



3 de enero de 2025

El paro registrado en la ciudad de Madrid para el mes de diciembre desciende en 4.610 parados, respecto al mismo mes del año anterior, un 3,3% menos, situándose en 135.330 desempleados, el más bajo para este mes desde 2008.

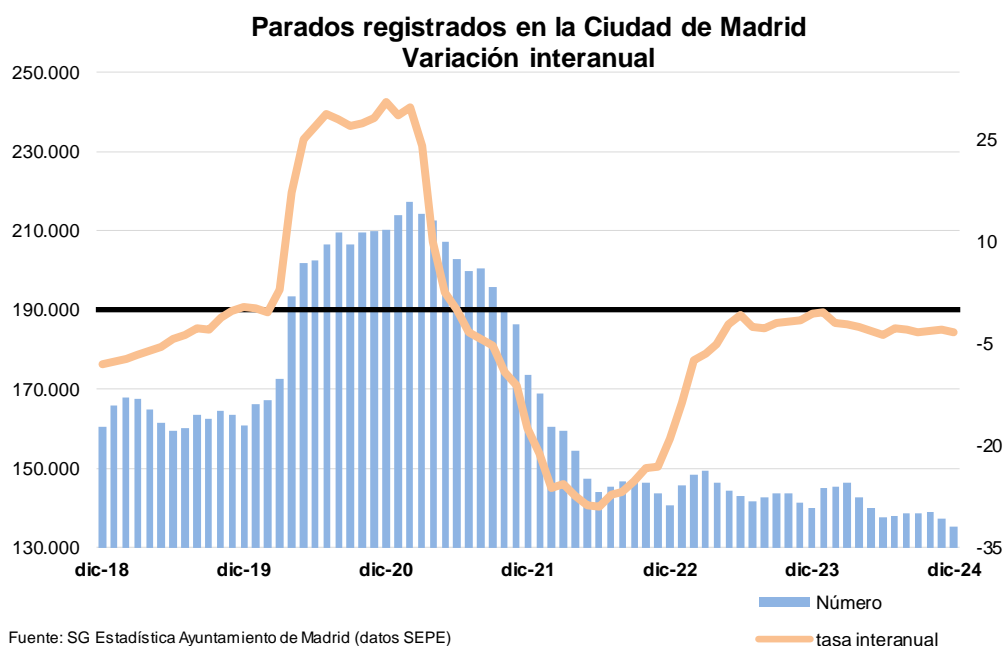
Los parados registrados residentes en la Ciudad de Madrid eran 135.330 en diciembre, un 1,4% menos que un mes antes (1.863 parados menos). En términos interanuales el paro descendió un 3,3% (4.610 parados menos).

La disminución interanual se sitúa 0,7 puntos menos intensa que el valor de la Comunidad de Madrid (-4,0%), y 2,1 puntos del que se recoge para España (-5,4%).

Paro registrado.

	Parados	Variación			
		Mensual	%	Anual	%
Ciudad de Madrid	135.330	-1.863	-1,4	-4.610	-3,3
Comunidad de Madrid	284.029	-3.594	-1,2	-11.836	-4,0
España	2.560.718	-25.300	-1,0	-146.738	-5,4

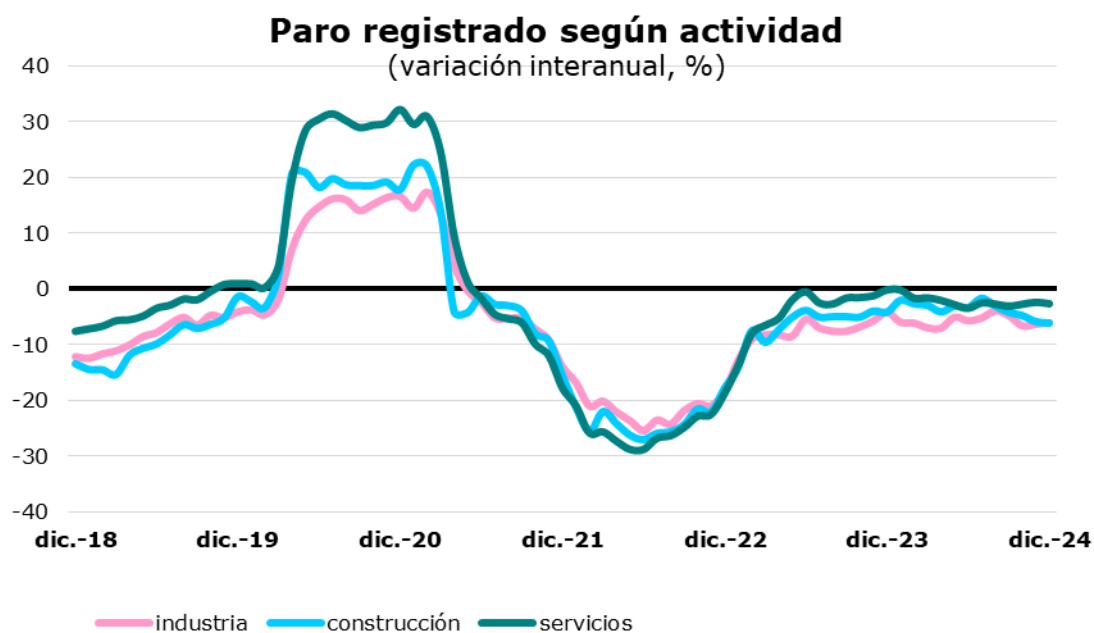
Fuente: SG Estadística del Ayuntamiento de Madrid (datos SEPE) y SEPE.



En la media del **acumulado de los últimos doce meses** los parados descienden un 2,7%, lo que supone tres décimas más de caída que en el mes anterior, aumentando ligeramente el ritmo de desaceleración en la reducción del paro que ha tenido lugar desde principios de 2024.

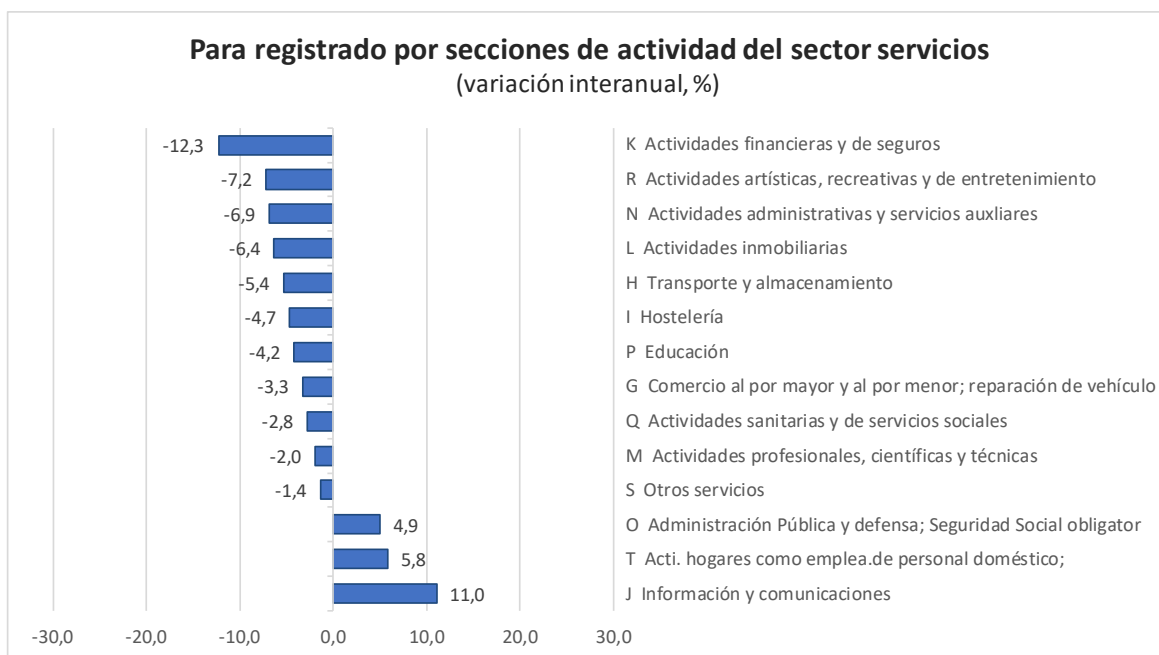
El paro desciende un 6,2% interanual en la industria, un 6,1% en la construcción, un 2,7% en los servicios y un 5,8% entre los que no tienen actividad asignada.

El número de parados disminuyó el último mes, respecto al mes anterior, un 1,4% en los servicios y un 0,1% en la industria, mientras que aumentó un 3,3% en la construcción. En términos interanuales disminuyó un 6,2% en la industria, un 6,1% en la construcción, un 2,7% en los servicios y un 5,8% entre los que no tenían actividad anteriormente.



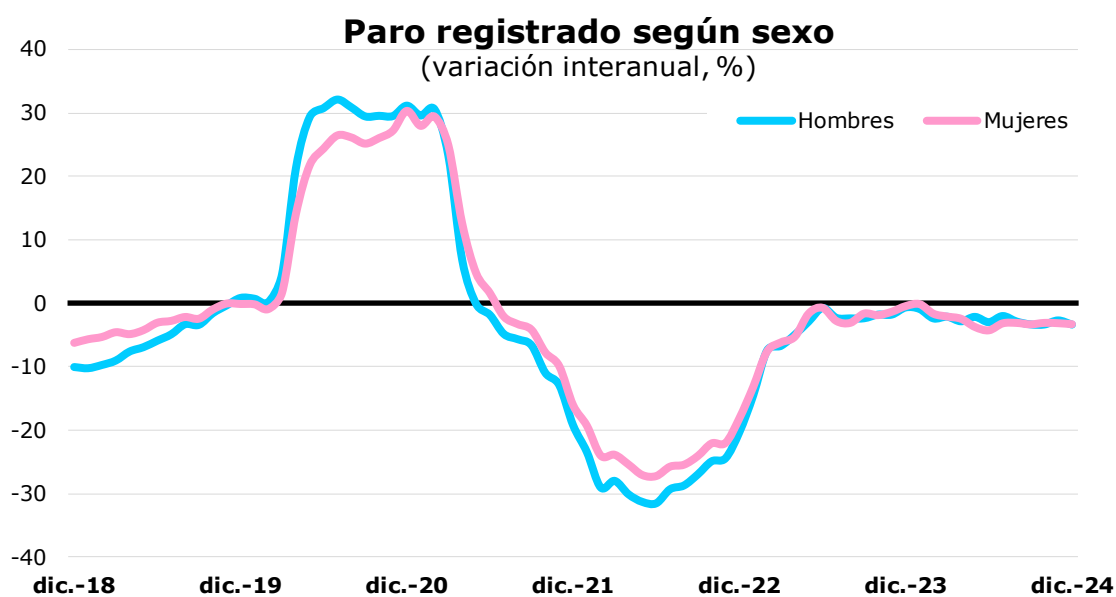
Fuente: SG Estadística del Ayuntamiento de Madrid (datos SEPE).

Dentro del sector servicios, las **secciones de actividad** en las que se han producido los mayores descensos interanuales del paro son las Actividades financieras y de seguros (-12,3%) y Actividades artísticas, recreativas y de entretenimiento (-7,2%). Y los mayores aumentos interanuales se han producido en Información y comunicaciones (+11,0%), en Actividades de los hogares como empleadores (+5,8%) y en Administración Pública, defensa y Seguridad Social (+4,9%).



El paro retrocede respecto del mismo mes del año anterior un 3,3% tanto en los hombres como en las mujeres.

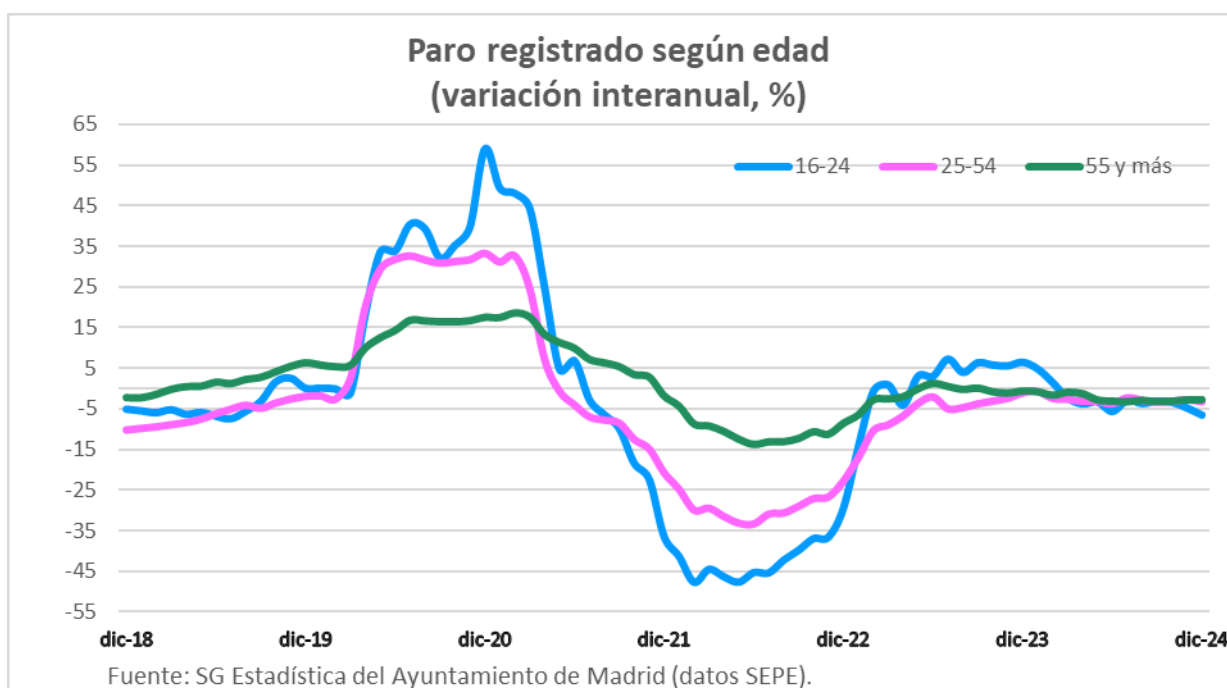
El paro masculino disminuye con respecto al mes anterior un 0,7% (388 parados menos) y el femenino disminuye en 1.475 paradas menos lo que se corresponde con un descenso de 1,9%. En comparación interanual el paro masculino disminuye un 3,3% (1.996 parados menos) y el femenino disminuye también un 3,3% (2.614 paradas menos). El paro se distribuye en un 42,8% de hombres y un 57,2% de mujeres, situándose en 57.879 y 77.451, respectivamente.



Fuente: SG Estadística del Ayuntamiento de Madrid (datos SEPE).

Los parados de edades entre 16 y 24 años son los que más descienden con respecto al mismo mes del año anterior, un 6,5%, representando el 6,0% del total, seguido de los parados entre 25 y 54 años con un descenso del 3,3% y de los parados de mayor edad con un descenso del 2,7%.

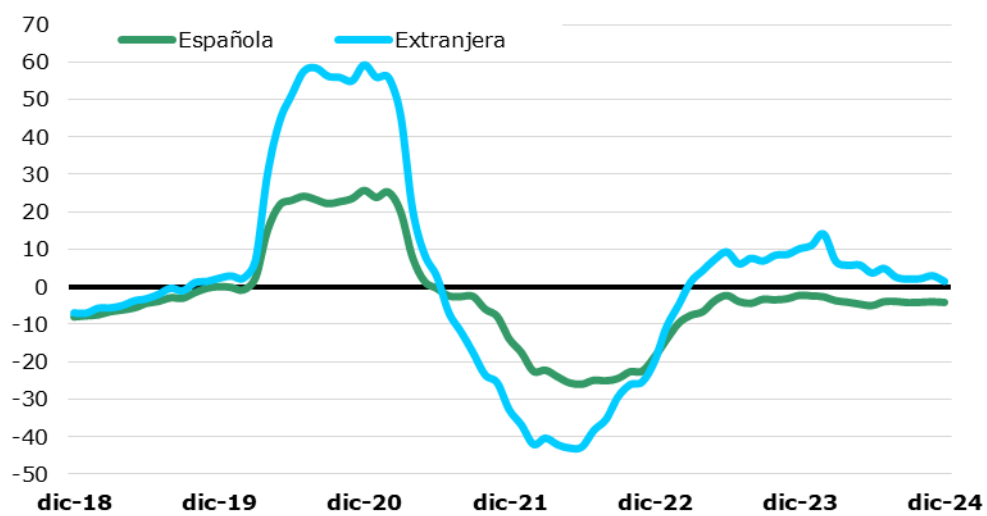
Entre los más jóvenes, el número de parados ha disminuido un 6,5% en términos interanuales. Los parados de estas edades suponen el 6,0% del total, dos décimas menos que el año anterior. Los parados entre 25 y 54 años, que representan el 60,4%, mismo porcentaje que hace un año, han descendido un 3,3%. Los de mayor edad han descendido un 2,7% con respecto al año anterior; representan el 33,7% del total, peso tres décimas superior al de hace un año.



El paro desciende entre los españoles y sube entre los extranjeros

Los parados de nacionalidad española han descendido un 4,2% en comparación interanual, descenso dos décimas más intenso que el mes anterior. Los parados extranjeros aumentaron un 1,4%, siendo este aumento debido principalmente al aumento del paro en un 2,7% entre los de fuera de la UE, ya que entre los de países de la UE el paro desciende en un 1,8%. La participación de los extranjeros se sitúa en el 16,9% del total, lo que supone 0,8 puntos más que hace un año.

Paro registrado según nacionalidad (variación interanual, %)



Fuente: SG Estadística del Ayuntamiento de Madrid (datos SEPE).