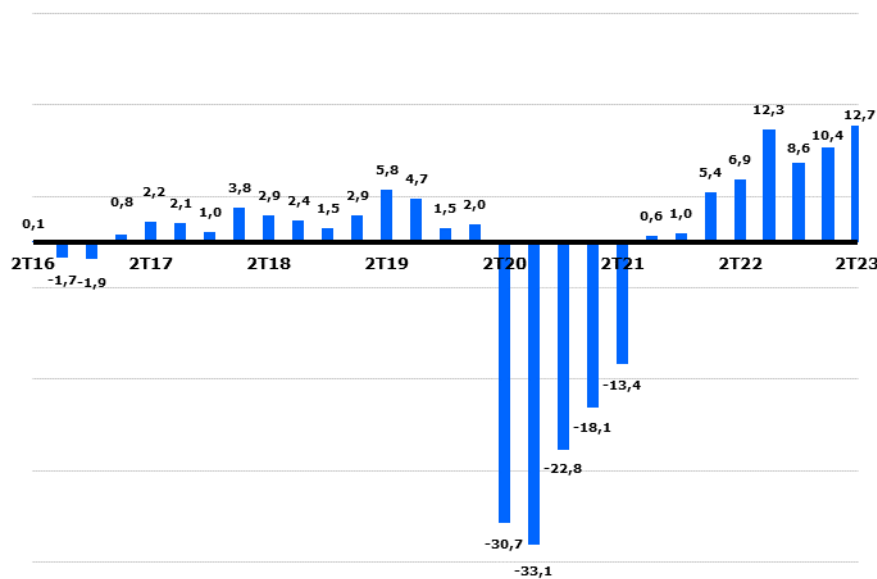


20 de abril de 2023

El clima empresarial de la Ciudad aumenta en 2,3 puntos respecto al trimestre anterior, y mejora 5,8 puntos en comparación con el segundo trimestre del año pasado.

El **Clima Empresarial de la Ciudad de Madrid** ha presentado un aumento de 2,3 puntos en comparación con el trimestre anterior. El índice de este segundo trimestre registra un valor de 12,7 puntos, lo que supone un ascenso de 5,8 puntos con respecto al segundo trimestre del año anterior. Estos valores representan la diferencia entre las opiniones positivas y negativas de los empresarios encuestados, y el índice continúa con valores positivos, incluso más que en el período anterior a la pandemia.

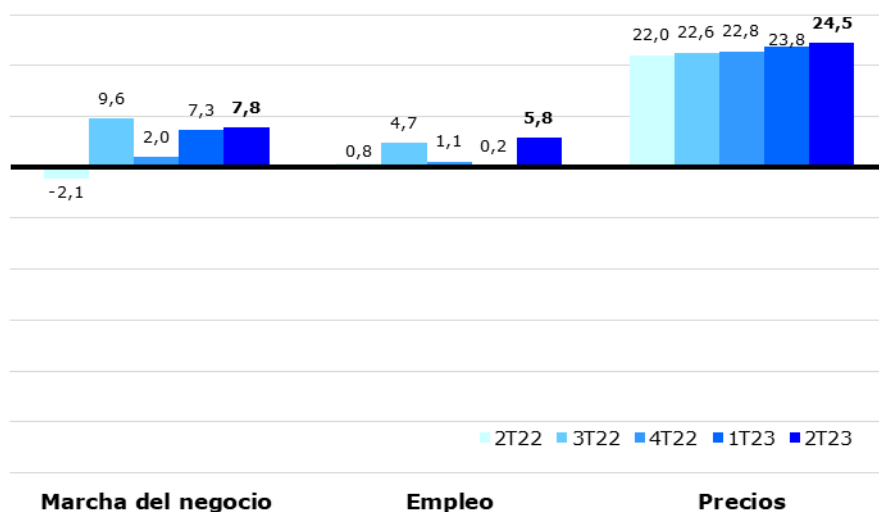
Clima Empresarial de la Ciudad de Madrid



(valor del índice entre -100 y 100)
Fuente: Elaboración propia a partir de datos del INE.

Diferenciando entre los aspectos más significativos de la actividad empresarial, la **marcha del negocio** sube en 0,5 puntos respecto de un trimestre antes, el **empleo** sube 5,6 puntos y los **precios** suben 0,7 puntos. En términos interanuales las opiniones suben para los tres aspectos, así en la marcha del negocio 9,9 puntos, el empleo 5,0 puntos y los precios 2,4 puntos. La marcha del negocio ha presentado una valoración positiva de 7,8 puntos, el empleo registra una valoración de 5,8 puntos, frente a 0,2 del trimestre anterior y por último los precios, que son los que presentan una valoración más alta, 24,5 puntos.

Clima empresarial de la Ciudad de Madrid (según variables)

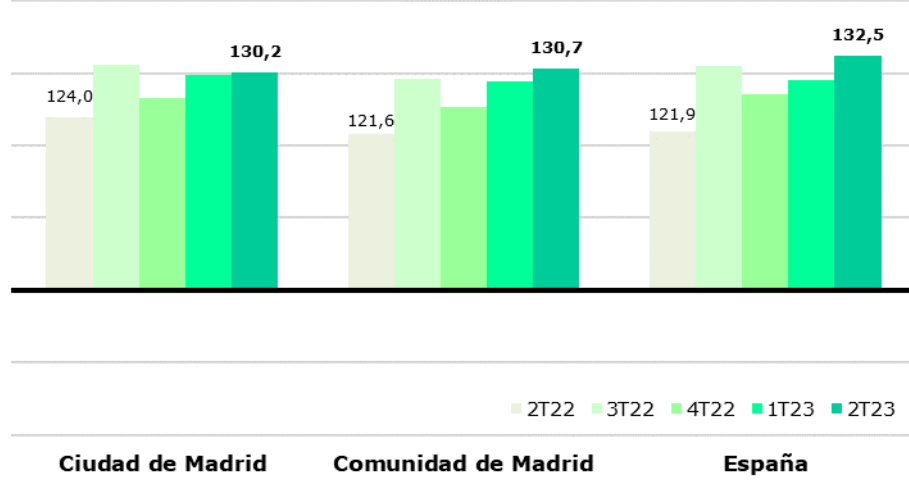


(valor del índice entre -100 y 100)
Fuente: Elaboración propia a partir de datos del INE.

El **Índice de Confianza Empresarial Armonizado (ICEA)**, con el que se puede realizar una comparación con los publicados por el INE para la Comunidad de Madrid y España, se sitúa en 130,2 puntos, un 0,3% por encima del trimestre anterior. En comparación interanual se eleva un 5,0%. La variación trimestral se sitúa por debajo en la Comunidad de Madrid (1,4%) y por debajo en el conjunto de España (2,7%), en términos interanuales, el crecimiento es menor que en la región (7,5%) y, en el nacional (8,7%).

La confianza empresarial estuvo mejorando con carácter general tanto en la Ciudad como en la Comunidad de Madrid y España desde el cuarto trimestre de 2013, momento en que se inicia esta serie para las dos primeras y periodo que se utiliza como base del índice, pero en el segundo trimestre del 2020 se registró un drástico empeoramiento consecuencia de la pandemia sanitaria, caída que continuó de forma más moderada un trimestre después y que se ha corregido de forma limitada en los últimos periodos, aunque en algún trimestre puntualmente ha vuelto a bajar.

Índice de Confianza Empresarial Armonizado (ICEA)



Fuente: INE y elaboración propia. Base 100: 1T13.