

3 de enero de 2020

## El paro registrado aumenta en diciembre un 0,3% interanual, el primer crecimiento desde finales de 2013

Los parados madrileños registrados en el Servicio Público de Empleo Estatal (SEPE) sumaron 160.955 en diciembre, lo que supone 2.677 menos que un mes antes pero 542 más que hace un año. Esta última variación equivale a un aumento interanual del 0,3%, lo que supone una variación cuatro décimas mayor que la de noviembre pasado y la primera positiva desde noviembre de 2013. La variación interanual de este mes de diciembre es mayor que la del conjunto de la Comunidad de Madrid y, en mayor medida, que la de España.

### Paro registrado

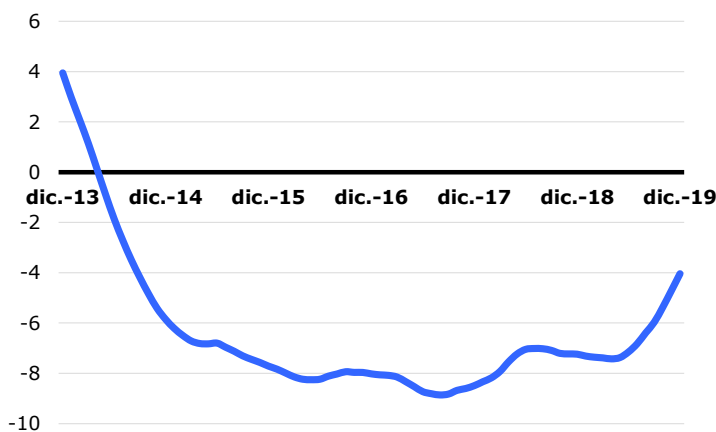
	Parados	Variación			
		Mensual	%	Anual	%
<b>Ciudad de Madrid</b>	160.955	-2.677	-1,6	542	0,3
<b>Comunidad de Madrid</b>	339.332	-3.799	-1,1	34	0,0
<b>España</b>	3.163.605	-34.579	-1,1	-38.692	-1,2

Fuente: SG Estadística del Ayuntamiento de Madrid (datos SEPE) y SEPE.

La variación media de los últimos doce meses refleja una bajada del 4,0%, un retroceso siete décimas inferior al de noviembre y 3,2 puntos, también menor, que el de hace un año, reforzando así la dinámica de desaceleración del descenso del paro en media anual de los últimos meses. En España los parados disminuyen a su vez un 4,0% en media anual, un descenso que es inferior en cuatro décimas al del mes anterior.

### Paro registrado

(variación media anual, %)

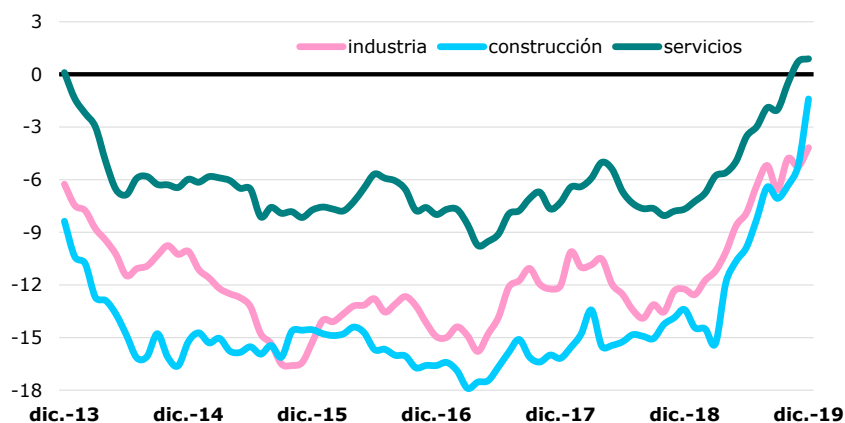


Fuente: SG Estadística del Ayuntamiento de Madrid (datos SEPE)

## Industria es el sector económico donde más disminuye el paro, seguida de Construcción

Servicios registra un ascenso interanual del 0,9%, variación que es dos décimas mayor que la del mes anterior. Dentro de él, los mayores ascensos interanuales se localizan en las ramas de Actividades financieras y de seguros (11,6%) e Información y comunicaciones (8,5%), mientras que los mayores descensos corresponden a las de Actividades profesionales, científicas y técnicas y a las del comercio (en ambos casos con una variación del -2,0%). Por su parte, Industria desciende un 4,2% en el último año, lo que equivale a una disminución un punto menor que la del mes anterior, mientras que Construcción reduce su número un 1,4%, un retroceso en este caso 3,8 puntos menor que el de un mes atrás.

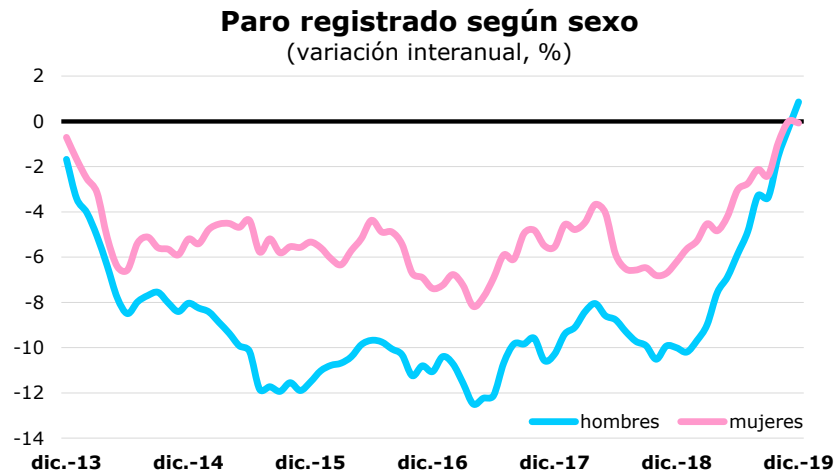
**Paro registrado según actividad**  
(variación interanual, %)



Fuente: SG Estadística del Ayuntamiento de Madrid (datos SEPE).

## El paro crece entre los hombres, mientras que desciende ligeramente entre las mujeres

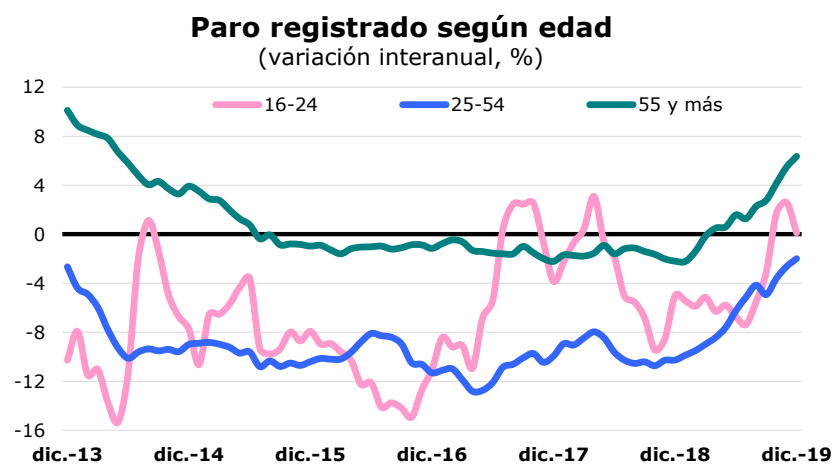
El paro creció entre los hombres un 0,9% interanual, mientras que entre las mujeres se redujo un 0,1%, elevando los primeros la variación de noviembre en 1,2 puntos y reduciéndola en una décima las segundas. Los hombres en paro en diciembre eran 71.293, mientras que las mujeres en esta situación sumaron 89.662, lo que implica que la participación femenina sobre el total sea en estos momentos del 55,7% del total, lo que supone dos décimas menos que hace un año.



Fuente: SG Estadística del Ayuntamiento de Madrid (datos SEPE).

### El paro se eleva ligeramente entre los más jóvenes y, en mayor medida, entre los de más edad

En el tramo de 16 a 24 años el número de parados ha aumentado un 0,1% en términos interanuales, lo que representa un ascenso 2,5 puntos menor que el de noviembre. Los parados de estas edades suponen ahora el 7,1% del total, lo mismo que hace un año. Por su parte, en el segmento de 25 a 54 años el paro ha descendido un 2,0%, lo que supone una disminución seis décimas inferior a la de un mes antes. Los del segmento de 55 y más años se han elevado un 6,4%, por tanto nueve décimas más que hace un mes, por lo que suponen el 27,7% del total, por en este caso 1,6 puntos más que en diciembre del pasado año.

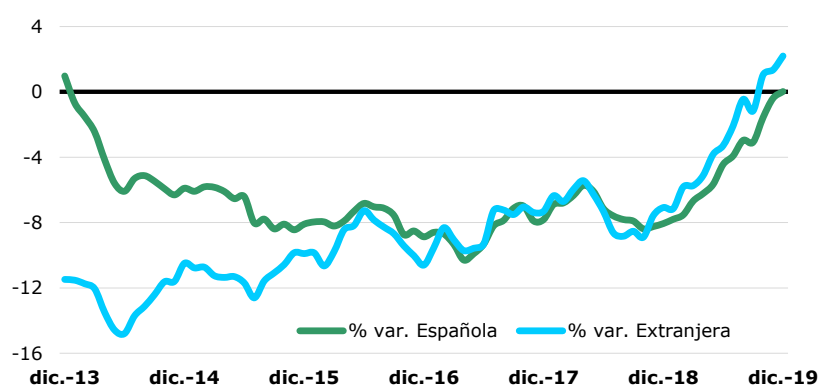


Fuente: SG Estadística del Ayuntamiento de Madrid (datos SEPE).

## El paro asciende entre los registrados con nacionalidad de fuera de la Unión Europea<sup>1</sup>

Los parados de nacionalidad española se mantuvieron sin cambio en términos interanuales, lo que equivale a una variación cuatro décimas mayor que la de noviembre. Por el contrario, los extranjeros crecieron un 2,2%, lo que supone nueve décimas más que hace un mes, correspondiendo un descenso del 0,4% a los de países de la UE y un aumento del 3,5% a los de fuera de esa área. La participación de los extranjeros se sitúa en el 14,9% del total, tres décimas por encima de hace un año.

**Paro registrado según nacionalidad**  
(variación interanual, %)



Fuente: SG Estadística del Ayuntamiento de Madrid (datos SEPE).

<sup>1</sup>La adquisición de la nacionalidad española influye en la evolución del paro según las agrupaciones de este apartado.