

3 de diciembre de 2019

## El paro registrado disminuye en noviembre un 0,1% interanual, por tanto 1,1 puntos menos de lo que hizo un mes antes

Los parados madrileños registrados en el Servicio Público de Empleo Estatal (SEPE) sumaron 163.632 en noviembre, lo que supone 710 menos que un mes antes y 234, también menos, que hace un año. Esta última variación equivale a una disminución interanual del 0,1%, lo que supone un descenso 1,1 puntos inferior al de octubre. La variación interanual de noviembre es menos negativa que la del conjunto de la Comunidad de Madrid y, en mayor medida, que la de España.

### Paro registrado

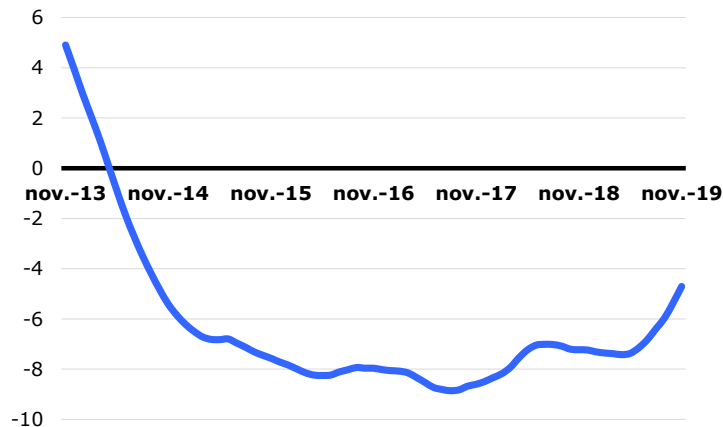
	Parados	Variación			
		Mensual	%	Anual	%
<b>Ciudad de Madrid</b>	163.632	-710	-0,4	-234	-0,1
<b>Comunidad de Madrid</b>	343.131	-2.855	-0,8	-2.745	-0,8
<b>España</b>	3.198.184	20.525	0,6	-54.683	-1,7

Fuente: SG Estadística del Ayuntamiento de Madrid (datos SEPE) y SEPE.

La variación media de los últimos doce meses refleja una bajada del 4,7%, un retroceso siete décimas inferior al de octubre y 2,5 puntos, también menor, que el de hace un año, reforzando así la dinámica de desaceleración del descenso del paro de los últimos meses. En España los parados disminuyen un 4,4% en media anual, un descenso que es inferior en cuatro décimas al del mes anterior.

### Paro registrado

(variación media anual, %)

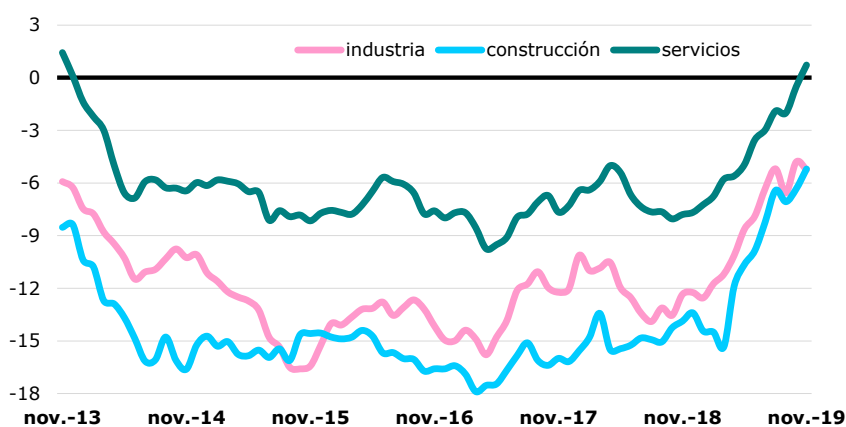


Fuente: SG Estadística del Ayuntamiento de Madrid (datos SEPE)

## Servicios aumenta un 0,7% el número de parados en comparación interanual

Servicios registra un ascenso interanual del 0,7%, variación que es 1,2 puntos mayor que la del mes anterior. Dentro de él, los mayores descensos interanuales se localizan en las ramas de Actividades profesionales, científicas y técnicas (-2,5%) y del comercio (-1,5%), mientras que los mayores ascensos corresponden a las Actividades financieras y de seguros (10,6%) e Información y comunicaciones (7,7%). Por su parte, Industria desciende un 5,2% en el último año, lo que equivale a una disminución cuatro décimas mayor que la del mes anterior, al igual que hace Construcción, aunque en este caso la disminución es 1,1 puntos menor que la de un mes atrás.

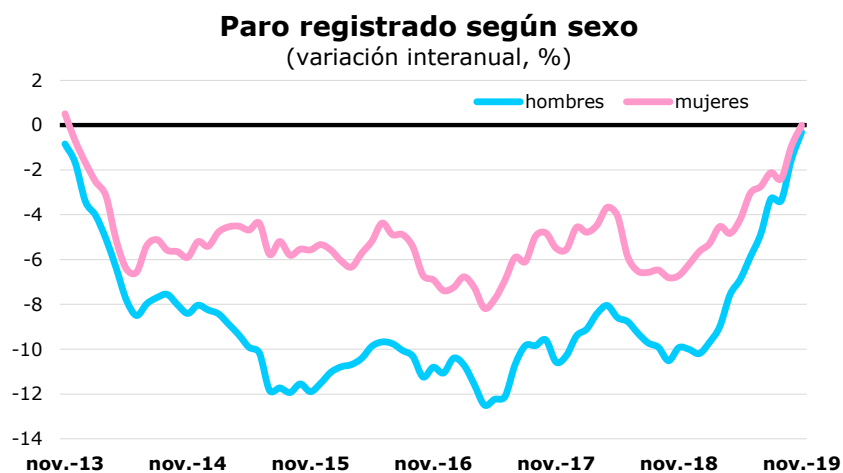
**Paro registrado según actividad**  
(variación interanual, %)



Fuente: SG Estadística del Ayuntamiento de Madrid (datos SEPE).

## El paro registrado se reduce en menor medida entre las mujeres, que representan una décima más que hace un año

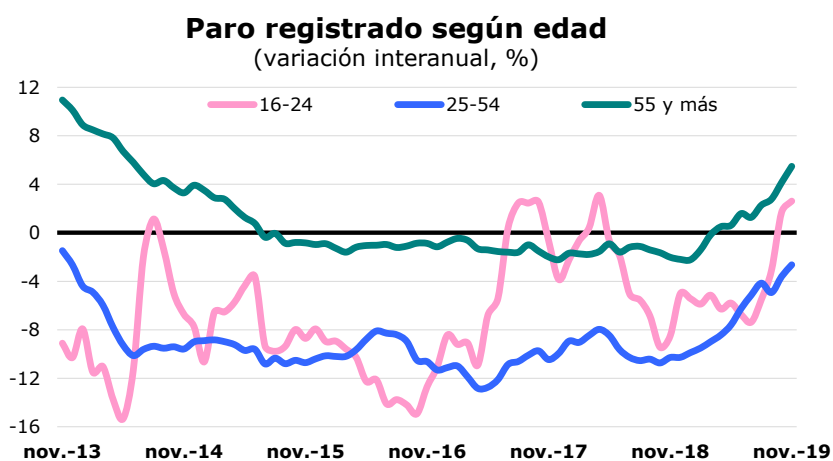
El paro retrocedió en mayor medida entre los hombres, con una reducción interanual del 0,3%, que entre las mujeres, entre las que lo hizo un 0,0% (tan solo ocho paradas menos), desacelerando los primeros la disminución de octubre en 1,2 puntos y en nueve décimas las segundas. Los hombres en paro en noviembre eran 71.395, mientras que las mujeres en esta situación sumaron 92.237, lo que implica que la participación femenina sobre el total sea en estos momentos del 56,4% del total, lo que supone una décima más que hace un año.



Fuente: SG Estadística del Ayuntamiento de Madrid (datos SEPE).

### El paro vuelve a elevarse entre los más jóvenes y en mayor medida entre los de mayor edad

En el tramo de 16 a 24 años el número de parados ha aumentado un 2,6% en términos interanuales, lo que representa un ascenso nueve décimas mayor que el de octubre. Los parados de estas edades suponen ahora el 7,9% del total, dos décimas más que hace un año. Por su parte, en el segmento de 25 a 54 años el paro ha descendido un 2,6%, lo que supone un retroceso un punto menor que el de un mes antes. Los del segmento de mayor edad se han elevado un 5,5%, por tanto 1,4 puntos más que hace un mes, por lo que suponen el 27,2% del total, por en este caso 1,4 puntos más que en noviembre del pasado año.

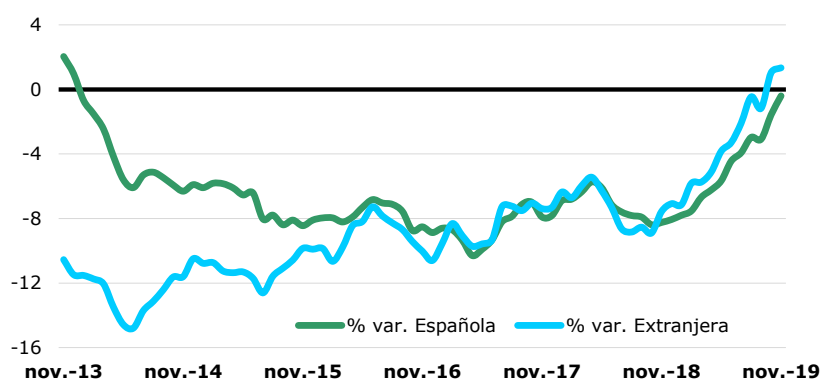


Fuente: SG Estadística del Ayuntamiento de Madrid (datos SEPE).

## El paro aumenta en el colectivo de extranjeros de fuera de la Unión Europea

Los parados de nacionalidad española disminuyeron un 0,4% en términos interanuales, lo que equivale a un descenso 1,2 puntos menor que el de octubre. Por el contrario, los extranjeros crecieron un 1,3%, lo que supone tres décimas más que hace un mes, correspondiendo un descenso del 1,0% a los de países de la UE y un aumento del 2,5% a los de fuera de esa área. La participación de los extranjeros se sitúa en el 14,9% del total, dos décimas por encima de hace un año.

**Paro registrado según nacionalidad**  
(variación interanual, %)



Fuente: SG Estadística del Ayuntamiento de Madrid (datos SEPE).