

5 de noviembre de 2019

El paro registrado reduce en octubre en 1,6 puntos su ritmo de descenso interanual, hasta el 1,2%

Los parados madrileños registrados en el Servicio Público de Empleo Estatal (SEPE) sumaron 164.342 en octubre, lo que supone 1.737 más que en septiembre y 2.003 menos que hace un año. Esta variación equivale a un descenso interanual del 1,2%, retroceso por tanto 1,6 puntos menor que el de un mes antes. En el conjunto de España el descenso interanual se reduce en 1,4 puntos.

Paro registrado

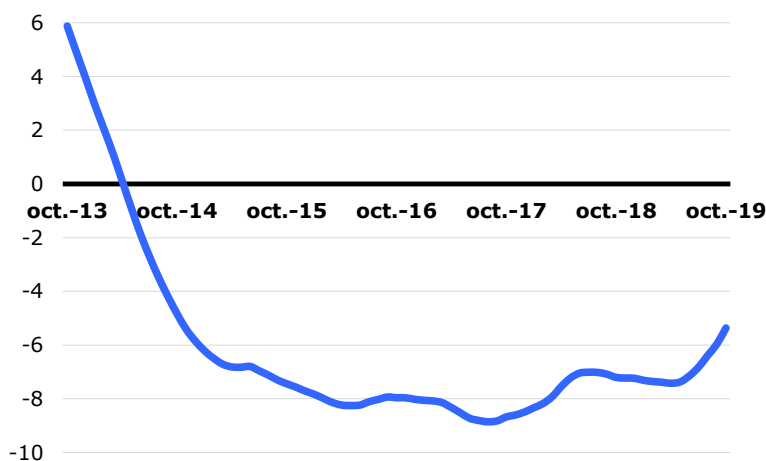
	Parados	Variación			
		Mensual	%	Anual	%
Ciudad de Madrid	164.342	1.737	1,1	-2.003	-1,2
Comunidad de Madrid	345.986	3.470	1,0	-5.811	-1,7
España	3.177.659	97.948	3,2	-77.044	-2,4

Fuente: SG Estadística del Ayuntamiento de Madrid (datos SEPE) y SEPE.

La variación media de los últimos doce meses se sitúa en el -5,4%, un retroceso seis décimas menor que el de septiembre y 1,8 puntos, también menor, que el de hace un año. Esta dinámica refuerza la desaceleración de su ritmo de descenso que se inició en junio pasado. En España los parados disminuyen un 4,8% en estos mismos términos, un descenso tres décimas menor que el del mes anterior.

Paro registrado

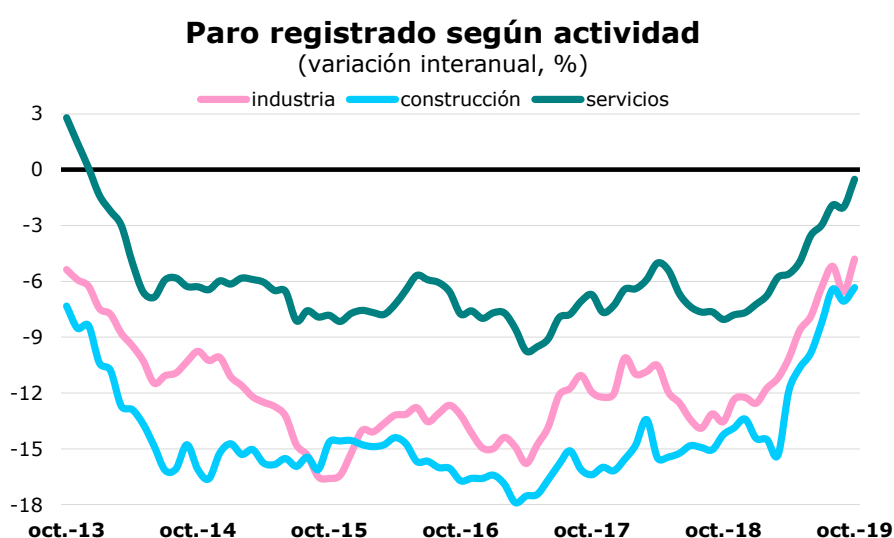
(variación media anual, %)



Fuente: SG Estadística del Ayuntamiento de Madrid (datos SEPE)

Construcción es un mes más quien en mayor medida disminuye el paro, aunque reduciendo también su ritmo, como el resto de sectores

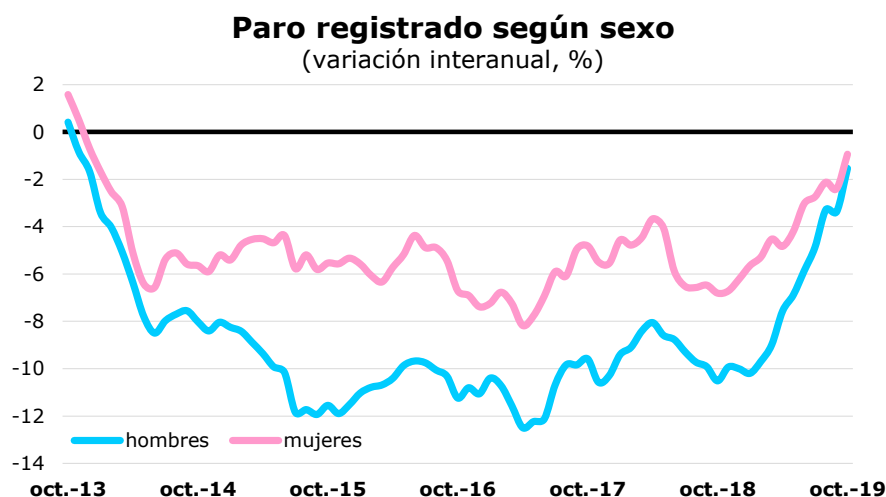
Servicios, con un descenso del 0,5%, registra el menor descenso interanual, reduciendo en 1,5 puntos la disminución del mes anterior. Los mayores descensos en este sector se registran en las ramas de Actividades profesionales, científicas y técnicas, Comercio al por mayor y al por menor y Actividades de los hogares, que se sitúan en el 3,7%, 2,6% y 2,3%, respectivamente. En sentido contrario se colocan las Actividades inmobiliarias con un aumento del 8,9%, seguidas de las Actividades financieras y de seguros con un ascenso del 7,4%. Por su parte, en Industria el paro desciende un 4,8% en estos últimos doce meses, lo que reduce en 1,8 puntos la disminución del mes anterior, y en Construcción un 6,3%, ocho décimas menos de lo que hizo un mes atrás.



Fuente: SG Estadística del Ayuntamiento de Madrid (datos SEPE).

Los hombres en paro disminuyen ligeramente más que las mujeres en comparación interanual

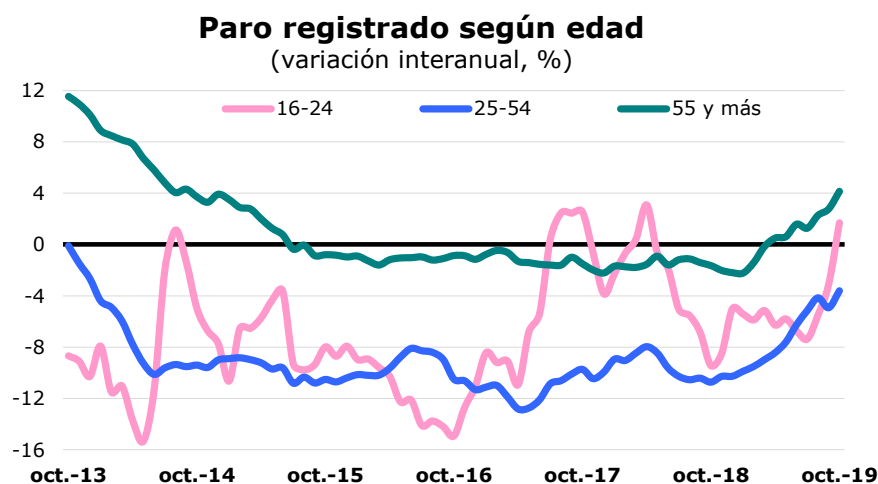
El paro retrocedió en ligera mayor medida entre los hombres, con una reducción interanual del 1,5%, que entre las mujeres, entre las que lo hizo un 0,9%, desacelerando los primeros la disminución de septiembre en 1,9 puntos y las segundas en 1,5 puntos. Los hombres en paro alcanzaron este último mes la cifra de 71.279, mientras que las mujeres en esta situación sumaron 93.063, lo que implica que la participación femenina sobre el total suponga en estos momentos el 56,6% del total, por tanto una décima más que hace un año.



Fuente: SG Estadística del Ayuntamiento de Madrid (datos SEPE).

El paro solo se reduce entre los de 25 a 54 años de edad, el grupo más numeroso

En el tramo de 16 a 24 años el número de parados ha aumentado un 1,7% en términos interanuales, lo que representa una variación 4,8 puntos mayor que la de septiembre. Los parados de estas edades suponen el 8,0% del total, dos décimas más que hace un año. Por su parte, en el segmento de 25 a 54 años el paro ha descendido un 3,6%, lo que supone un retroceso 1,3 puntos menor que el de un mes antes. Los de mayor edad se han elevado un 4,1%, por tanto 1,3 puntos más que hace un mes, por lo que suponen el 27,0% del total, lo que supone 1,4 puntos más que en octubre del pasado año.



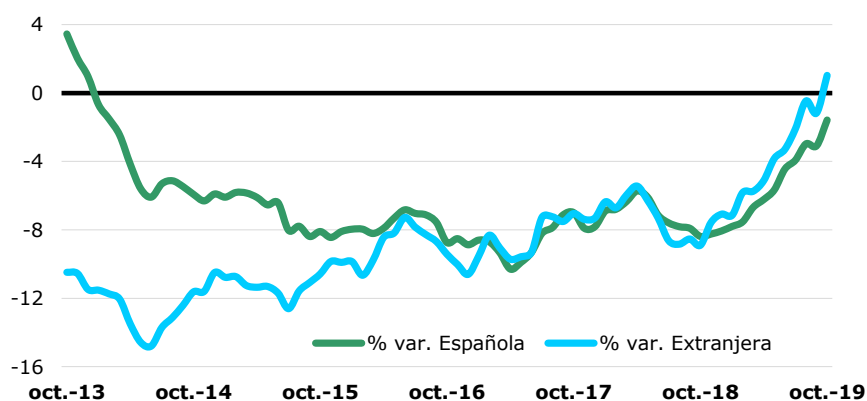
Fuente: SG Estadística del Ayuntamiento de Madrid (datos SEPE).

El paro crece entre los extranjeros, al contrario que entre los españoles, que disminuyen un 1,6%¹

Los parados españoles disminuyeron un 1,6% en términos interanuales, lo que supone 1,5 puntos menos de lo que hicieron en septiembre. Los extranjeros aumentaron un 1,0%, una variación 2,2 puntos mayor que la de hace un mes, correspondiendo un ascenso del 0,2% a los de países de la UE y del 1,5% a los de fuera de esa área. La participación de los extranjeros se sitúa en el 14,6% del total, tres décimas por encima de hace un año.

Paro registrado según nacionalidad

(variación interanual, %)



Fuente: SG Estadística del Ayuntamiento de Madrid (datos SEPE).

¹La adquisición de la nacionalidad española influye en la evolución del paro según las agrupaciones de este apartado.