

2 de octubre de 2019

El paro registrado eleva en septiembre en dos décimas su ritmo de descenso, después de diez meses desacelerándose

Los parados madrileños registrados en el Servicio Público de Empleo Estatal (SEPE) sumaron 162.605 en septiembre, lo que supone 862 menos que un mes antes y 4.714 que hace un año. Esta variación equivale a un descenso interanual del 2,8%, dos décimas mayor que el de un mes atrás, frenado así la pérdida de ritmo iniciada en noviembre del pasado año. La variación interanual de septiembre es menos negativa que en el conjunto de la Comunidad de Madrid y que en España.

Paro registrado

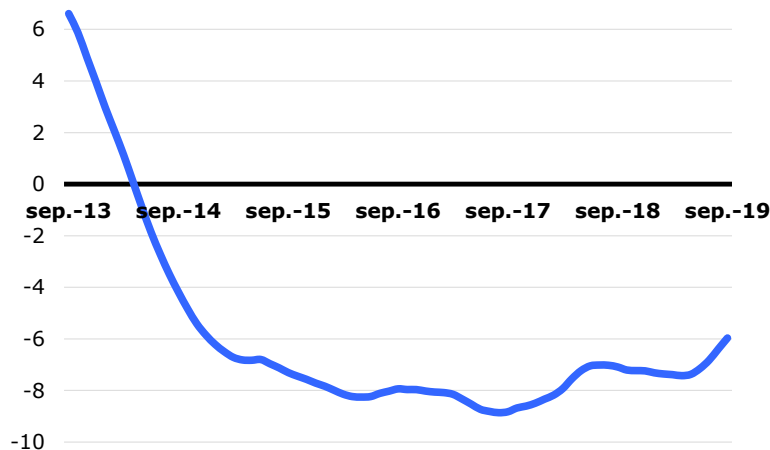
	Parados	Variación			
		Mensual	%	Anual	%
Ciudad de Madrid	162.605	-862	-0,5	-4.714	-2,8
Comunidad de Madrid	342.516	-193	-0,1	-11.387	-3,2
España	3.079.711	13.907	0,5	-122.798	-3,8

Fuente: SG Estadística del Ayuntamiento de Madrid (datos SEPE) y SEPE.

La variación media de los últimos doce meses refleja una disminución del 6,0%, un descenso cuatro décimas menor que el de agosto, reduciéndose en 1,1 puntos el ritmo de descenso respecto de hace un año. En España los parados disminuyen un 5,1% en estos mismos términos, una disminución dos décimas menor que la del mes anterior.

Paro registrado

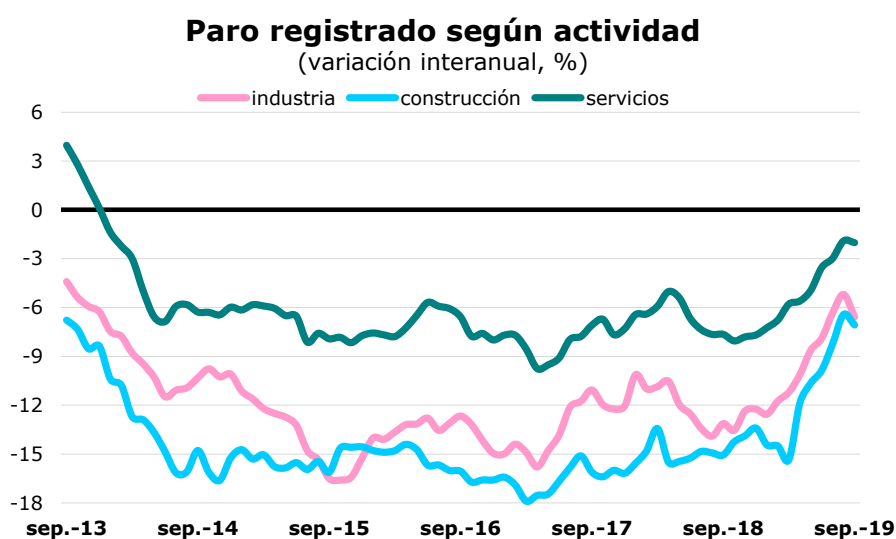
(variación media anual, %)



Fuente: SG Estadística del Ayuntamiento de Madrid (datos SEPE)

Servicios es un mes más el sector donde en menor medida disminuye el paro

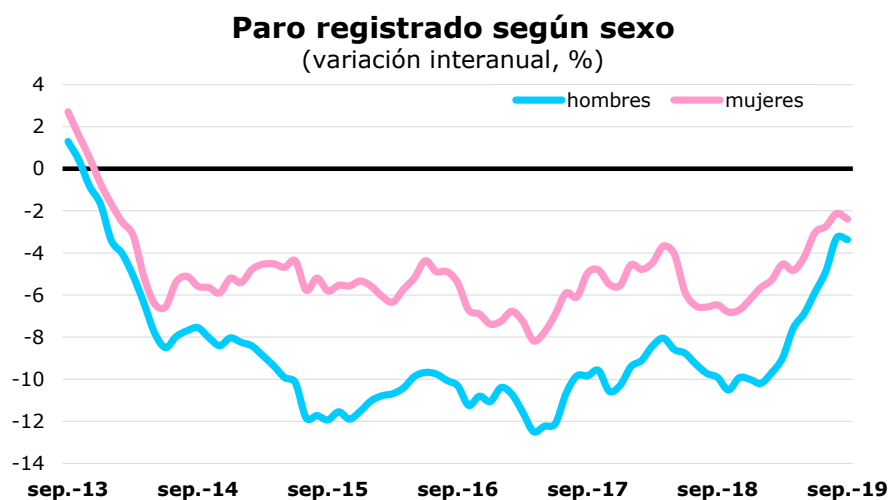
Servicios, con un descenso del 2,0%, registra el menor descenso interanual, aunque elevando en una décima la disminución del mes anterior. Los mayores descensos en este sector se registran en las ramas de Actividades profesionales, científicas y técnicas (-5,3%), Actividades artísticas, recreativas y de entretenimiento (-3,8%) y Comercio (-3,7%). En sentido contrario se sitúan Actividades inmobiliarias (8,4%) y Administración pública (6,7%). Por su parte, Industria desciende un 6,6% en el último año, lo que supone 1,4 puntos más que en el mes anterior, y Construcción un 7,1%, siete décimas más que un mes atrás.



Fuente: SG Estadística del Ayuntamiento de Madrid (datos SEPE).

El paro femenino desciende en menor medida, aunque aceleran la variación interanual en tres décimas

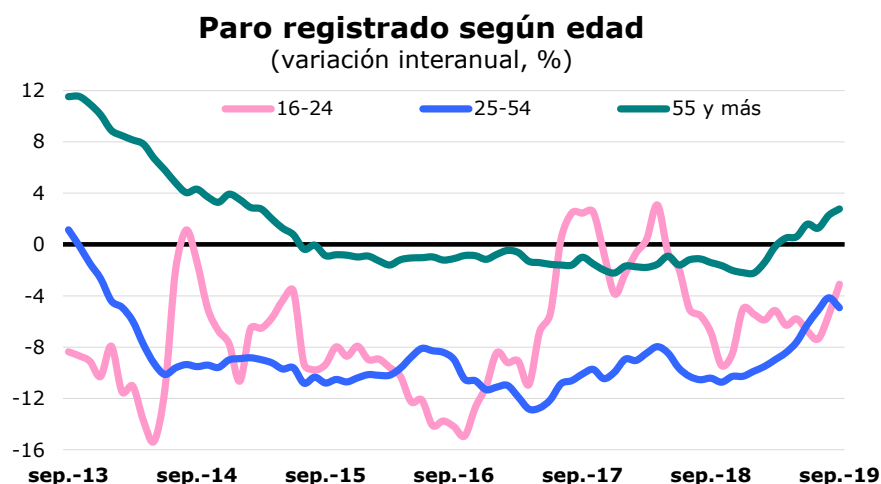
El paro retrocedió en mayor medida entre los hombres, con una reducción interanual del 3,4%, que entre las mujeres, entre las que lo hizo un 2,4%, acelerando los primeros la disminución de agosto en una décima y las segundas en tres. Los hombres en paro alcanzaron en septiembre la cifra de 70.037, mientras que las mujeres en esta situación sumaron 92.568, lo que implica que la participación femenina sobre el total suponga en estos momentos el 56,9% del total, dos décimas más que hace un año.



Fuente: SG Estadística del Ayuntamiento de Madrid (datos SEPE).

Aumenta el paro en el grupo de más edad, a mayor ritmo además que el mes anterior

En el tramo de 16 a 24 años el número de parados ha disminuido un 3,1% en términos interanuales, lo que representa un descenso 2,4 puntos menor que el de agosto, de manera que los parados de estas edades suponen el 7,9% del total, lo mismo que hace un año. Por su parte, en el segmento de 25 a 54 años el paro ha descendido un 4,9%, lo que supone un retroceso siete décimas por encima del de agosto. Los de mayor edad han aumentado un 2,8%, cinco décimas más que hace un mes, por lo que suponen el 27,0% del total, lo que equivale a 1,5 puntos más que en septiembre del pasado año.

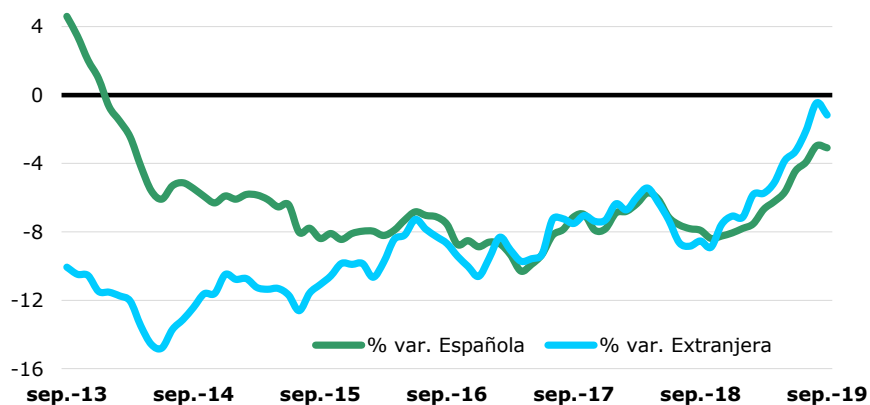


Fuente: SG Estadística del Ayuntamiento de Madrid (datos SEPE).

El paro sigue descendiendo más entre los de nacionalidad española que entre los extranjeros¹

Los parados españoles disminuyeron un 3,1% en términos interanuales, una décima más que en agosto. Los extranjeros retrocedieron un 1,2%, siete décimas más de lo que hicieron hace un mes, correspondiendo un descenso del 0,9% a los de países de la UE y del 1,3% a los de fuera de esa área. La participación de los extranjeros se sitúa en el 14,2% del total, dos décimas más que hace un año.

Paro registrado según nacionalidad
(variación interanual, %)



Fuente: SG Estadística del Ayuntamiento de Madrid (datos SEPE).

¹La adquisición de la nacionalidad española influye en la evolución del paro según las agrupaciones de este apartado.