

5 de mayo de 2020

El paro registrado crece un 17,3% interanual en abril, lo que no agota el impacto provocado por la crisis sanitaria Covid-19

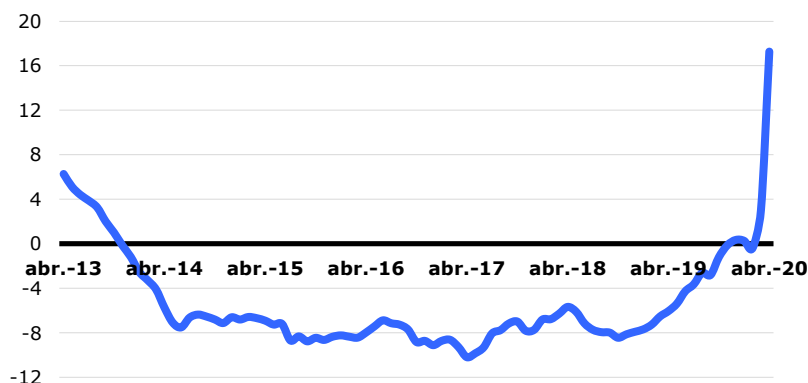
Los parados madrileños registrados en abril en el Servicio Público de Empleo Estatal (SEPE) eran 193.307, lo que supone 20.637 más que un mes antes y 28.472 que hace un año. Este crecimiento equivale a una variación interanual del 17,3%, por tanto 14,3 puntos mayor que la de un mes atrás. La variación interanual de abril es ligeramente mayor que la del conjunto de la Comunidad de Madrid pero menor que la de España.

Paro registrado

	Parados	Variación			
		Mensual	%	Anual	%
Ciudad de Madrid	193.307	20.637	12,0	28.472	17,3
Comunidad de Madrid	405.023	41.263	11,3	57.298	16,5
España	3.831.203	282.891	8,0	667.637	21,1

Fuente: SG Estadística del Ayuntamiento de Madrid (datos SEPE) y SEPE.

Estos datos son consecuencia de los efectos de la crisis creada por la Covid-19 y las medidas para su control, que supuso el confinamiento de buena parte de la población a partir del 15 de marzo y medidas legales de orden laboral. Toda esta situación ha supuesto un aumento del paro registrado que, según todas las previsiones, no recuperará los niveles anteriores a la crisis durante al menos los próximos dos años. En este sentido, hay que tener en cuenta que los trabajadores afectados por expedientes de regulación de empleo temporal (ERTEs) no están computando como parados, si bien esta situación deberá ir evolucionando hacia el empleo o el paro en los próximos meses.

**Paro registrado
(variación interanual, %)**

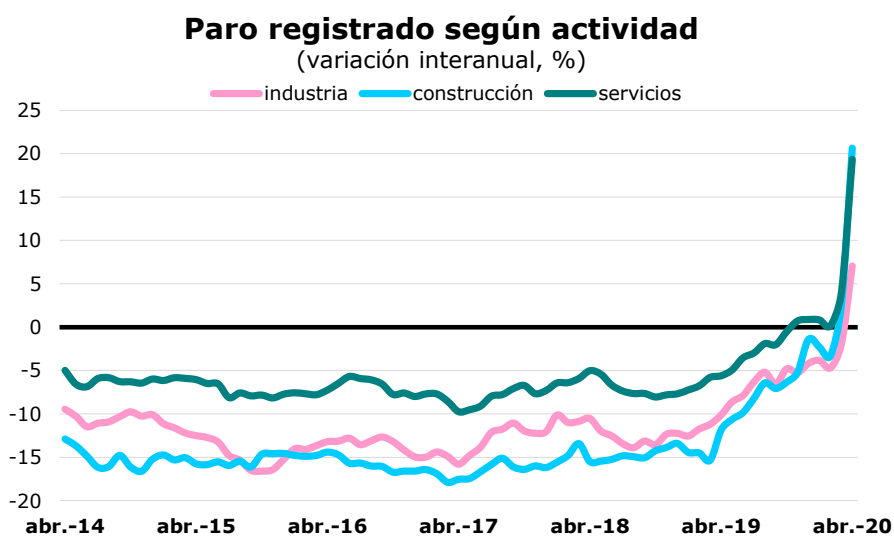
Fuente: SG Estadística del Ayuntamiento de Madrid (datos SEPE)

En este sentido, hay que tener en cuenta que en el conjunto de España los demandantes de empleo ocupados (epígrafe en el que el SEPE incluye a los trabajadores afectados por ERTes) se han incrementado un 412,4% respecto de abril del pasado año, lo que supone 2.503.241 trabajadores más en esta situación que hace un año.

En cómputo del conjunto de los últimos doce meses la variación anual es del 0,0%, tasa similar a la de hace seis años, momento este desde el que el paro medido en estos términos había registrado tasas negativas sin interrupción. La variación de abril es 1,9 puntos superior a la de marzo y 7,9 puntos, también superior, a la de hace un año, lo que supone una fuerte aceleración en la tendencia ascendente que venía observándose ya desde mayo del pasado año. En España los parados crecen un 0,1% en estos mismos términos, una variación 2,2 puntos mayor que la de marzo.

Construcción eleva el número de parados un 20,6% interanual, al tiempo que Servicios lo hace un 19,3%

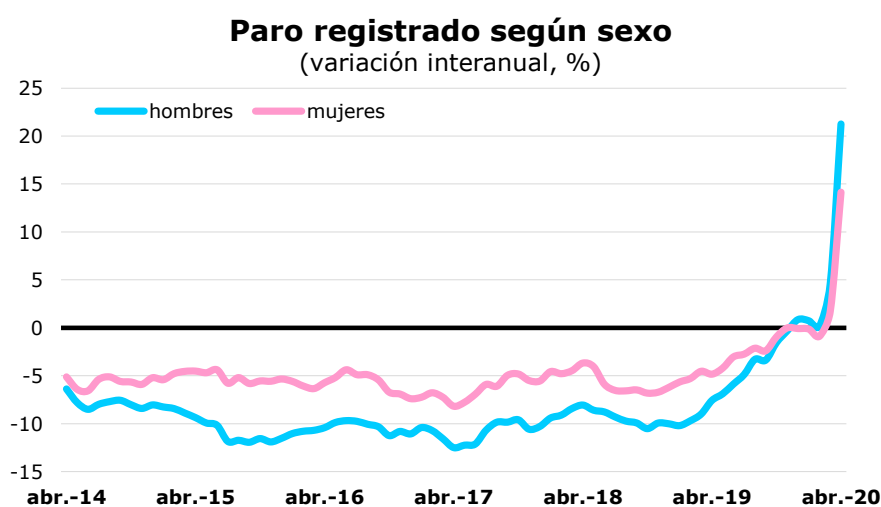
El sector Construcción, con un aumento del 20,6%, registra el mayor crecimiento interanual, elevando en 18,1 puntos la variación del mes anterior. Le sigue Servicios con un crecimiento del 19,3%, lo que supone 15,4 puntos más que en marzo. Los mayores ascensos en este sector se registran en Actividades artísticas, recreativas y de entretenimiento (38,9%), Información y comunicaciones (36,9%), Hostelería (35,7%) y Transporte y almacenamiento (34,3%), mientras que el único descenso se produce en la rama relativa al personal doméstico (-2,0%). Por su parte, los parados en Industria crecen un 7,1% interanual, una variación 9,1 puntos mayor que la del mes anterior. Los parados no relacionados con ningún sector económico disminuyen un 1,0%, equivalente a 2,3 puntos menos de lo que hicieron un mes antes.



Fuente: SG Estadística del Ayuntamiento de Madrid (datos SEPE).

Si bien tanto las mujeres como los hombres aceleran el ritmo de crecimiento del paro, estos últimos lo hacen en mayor medida

El paro aumentó en mayor medida entre los hombres, con una elevación interanual del 21,3%, que entre las mujeres, entre las que lo hizo un 14,1%, acelerando los primeros el crecimiento de marzo en 16,7 puntos y las segundas en 12,4. Los hombres en paro suponen en abril la cifra de 87.962, mientras que las mujeres son 105.345, lo que implica que la participación femenina sobre el total sea en estos momentos del 54,5% del total, por tanto 1,5 puntos menos que hace un año y, por tanto, la quinta reducción consecutiva de su participación en el conjunto de parados.

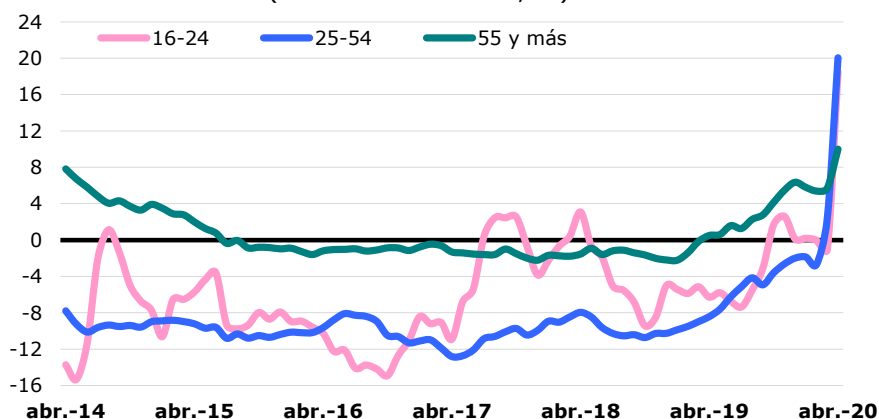


Fuente: SG Estadística del Ayuntamiento de Madrid (datos SEPE).

Crece más el paro entre los de 25 a 54 años, quienes representan en torno a dos terceras partes del total

En el tramo de 16 a 24 años el número de parados ha crecido un 18,5% en términos interanuales, lo que representa una variación 19,6 puntos superior a la de marzo. Los parados de estas edades suponen el 7,6% del total, una décima más que hace un año. En el segmento de 25 a 54 años el paro ha aumentado un 20,1%, por tanto 17,7 puntos más que el pasado mes. Los de mayor edad se han elevado un 10,0%, en este caso 4,3 puntos más que un mes antes, por lo que suponen el 24,8% del total, por tanto 1,6 puntos menos que en abril del pasado año.

Paro registrado según edad (variación interanual, %)

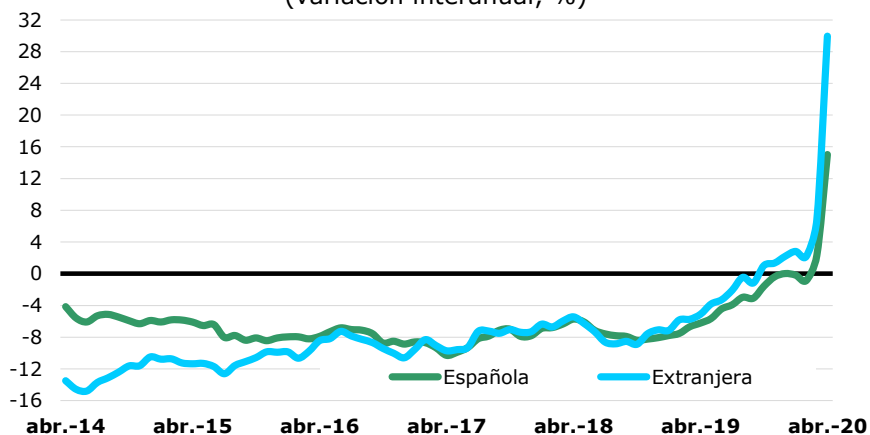


Fuente: SG Estadística del Ayuntamiento de Madrid (datos SEPE).

El paro crece con menor intensidad entre los que cuentan con nacionalidad española¹

Los parados españoles han aumentado un 15,0% en términos interanuales, una variación 12,7 puntos mayor que la de marzo. Los extranjeros crecieron un 29,9%, lo que supone 23,1 puntos más que hace un mes, correspondiendo un aumento del 20,9% a los de países de la UE y otro del 34,3% a los de fuera de esa área. La participación de los extranjeros se sitúa en el 16,7% del total, por tanto 1,6 puntos más que hace un año.

Paro registrado según nacionalidad (variación interanual, %)



Fuente: SG Estadística del Ayuntamiento de Madrid (datos SEPE).

¹La adquisición de la nacionalidad española influye en la evolución del paro según las agrupaciones de este apartado.