

2 de septiembre de 2020

**El paro registrado aumenta un 28,2% interanual en agosto, lo que reduce en siete décimas la tasa de un mes antes**

Los parados madrileños registrados en agosto en el Servicio Público de Empleo Estatal (SEPE) sumaban 209.549, lo que supone 3.000 más que un mes antes y 46.082 que en agosto del pasado año. Este último crecimiento equivale a una variación interanual del 28,2%, siete décimas por debajo de la de julio, frenando el continuado aumento de ritmo de meses anteriores. La variación interanual de agosto es 2,8 puntos superior a la del conjunto de la Comunidad de Madrid y 4,2 puntos a la de España.

**Paro registrado**

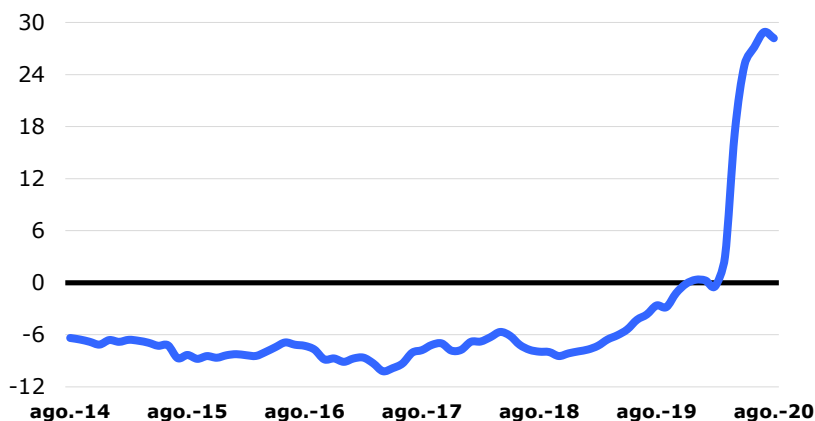
	Parados	Variación			
		Mensual	%	Anual	%
<b>Ciudad de Madrid</b>	209.549	3.000	1,5	46.082	28,2
<b>Comunidad de Madrid</b>	429.798	6.260	1,5	87.089	25,4
<b>España</b>	3.802.814	29.780	0,8	737.010	24,0

Fuente: SG Estadística del Ayuntamiento de Madrid (datos SEPE) y SEPE.

El número de trabajadores incluidos en expedientes de regulación de empleo, en los que los ERTes consecuencia de la crisis derivada de la pandemia de Covid-19 son la práctica totalidad, ascendían en agosto a 170.820, lo que equivale a 169.848 más que en marzo pero 3.021 menos que en julio. Hay que señalar que los trabajadores acogidos a los ERTes no tienen la consideración de parados.

**Paro registrado**

(variación interanual, %)

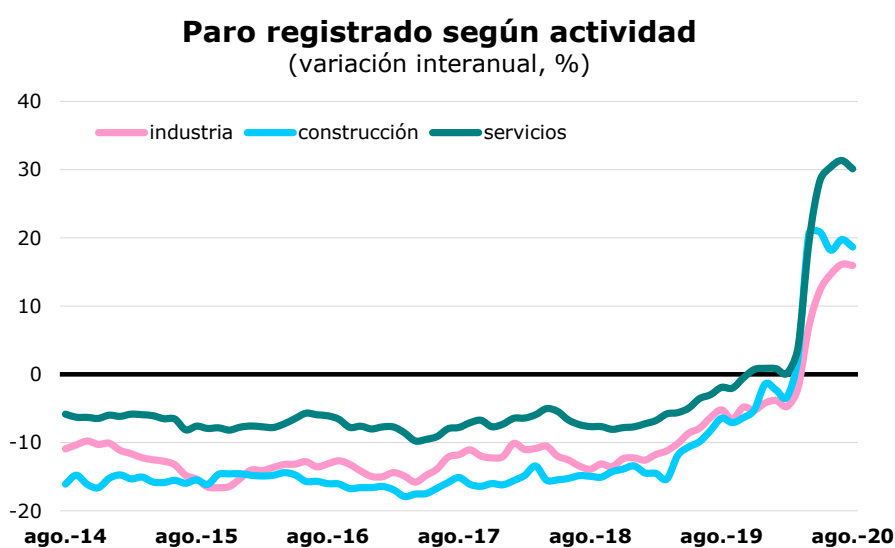


Fuente: SG Estadística del Ayuntamiento de Madrid (datos SEPE)

En términos acumulados de los últimos doce meses la variación anual es del 10,3%, una tasa 2,6 puntos superior a la del mes pasado año y 16,7 puntos, también superior, respecto de la de hace un año. Esta dinámica supone una nueva aceleración en la tendencia ascendente que se venía observando desde agosto del pasado año, mucho más acusada desde el pasado mes de abril. En España los parados crecen un 9,8% en estos mismos términos, una variación 2,3 puntos mayor que la de julio.

### De nuevo las actividades que más aumentan el número de parados son las artísticas, recreativas y de ocio y la hostelería

El sector Servicios, con un aumento del 30,1%, registra la mayor variación interanual, reduciendo en 1,2 puntos la del mes anterior. Los mayores ascensos, no solo de este sector, se registran en Actividades artísticas, recreativas y de entretenimiento (42,3%), Hostelería (41,4%) y Transporte y almacenamiento (39,2%), mientras que el menor de manera destacada en Educación (8,5%). A Construcción le corresponde un crecimiento del 18,7%, lo que supone 1,1 puntos menos que en julio. Por su parte, los parados en Industria aumentan un 16,0% interanual, una variación una décima menor que la del mes anterior. Los parados no relacionados con ningún sector económico crecen un 24,2%, equivalente a 4,1 puntos más que un mes antes.

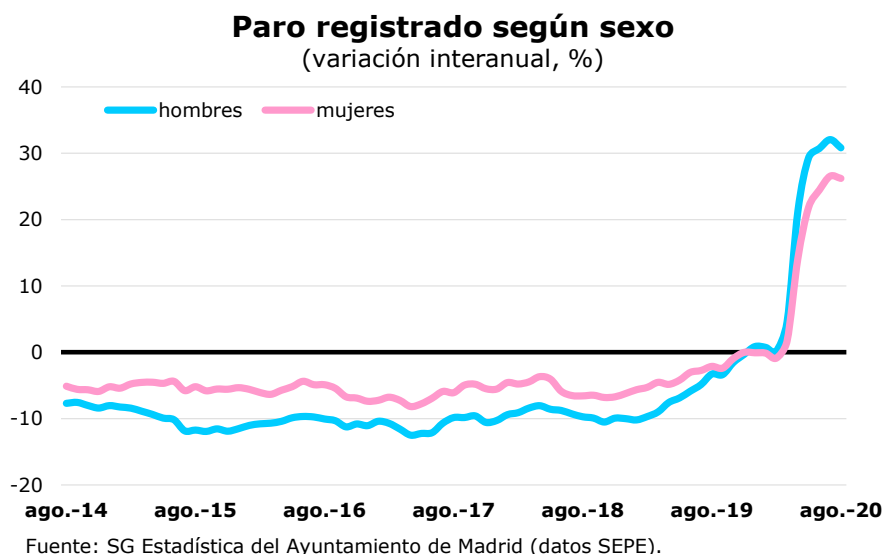


Fuente: SG Estadística del Ayuntamiento de Madrid (datos SEPE).

### Las mujeres registran un crecimiento interanual del paro 4,6 puntos por debajo de los hombres

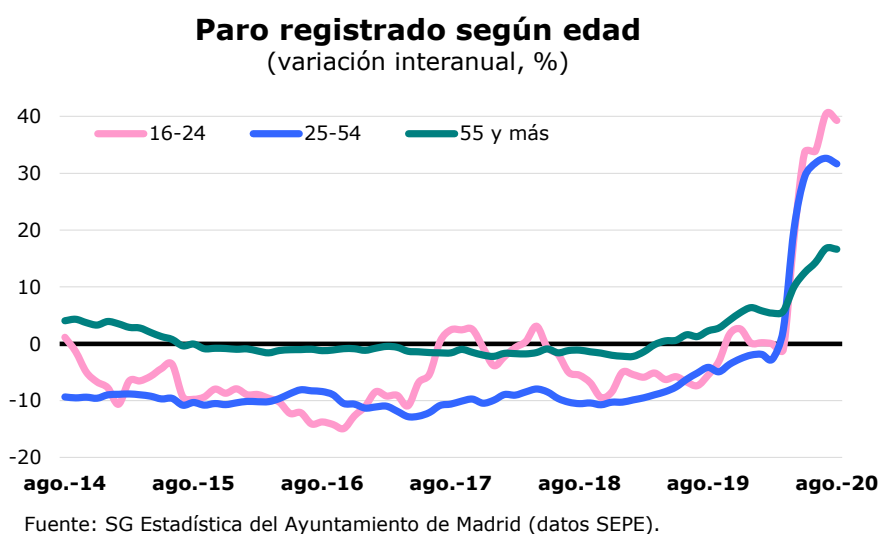
El paro creció más entre los hombres, con un aumento interanual del 30,8%, que entre las mujeres, entre las que creció un 26,2%, desacelerando los primeros el crecimiento de julio en 1,3 puntos y las segundas en tres décimas. Los hombres en paro suponen 91.509 en agosto, mientras que las mujeres alcanzan 118.040, por lo que la participación femenina sobre el total es del

56,3% del total, lo que equivale a nueve décimas menos que hace un año y supone la novena reducción consecutiva de este diferencial.



### El paro sigue aumentando más en el tramo de menor edad, que aun así en agosto suponía solo el 7,8% del total

Entre la población de 16 a 24 años el número de parados ha crecido un 39,3% en términos interanuales, lo que representa una variación 1,1 puntos inferior a la de julio, de manera que los parados de estas edades suponen el 7,8% del total, seis décimas más que hace un año. En el tramo de 25 a 54 años el paro ha aumentado un 31,6%, un punto menos que el pasado mes. Los de mayor edad se han elevado un 16,6%, en este caso dos décimas menos que un mes antes, por lo que suponen el 24,2% del total, lo que equivale a 2,4 puntos menos que en agosto del pasado año.

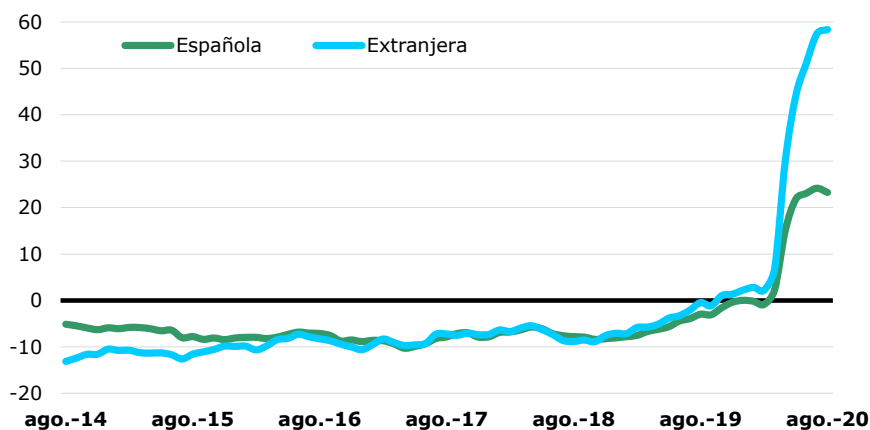


## Los parados con nacionalidad española continúan creciendo en significativa menor medida<sup>1</sup>

Los parados españoles han aumentado un 23,3% en comparación interanual, nueve décimas menos que en julio. Los extranjeros crecieron un 58,4%, por su parte nueve décimas más que hace un mes, correspondiendo un aumento del 39,1% a los de países de la UE y otro del 68,7% a los de fuera de esa área. La participación de los extranjeros se sitúa en el 17,3% del total, lo que supone 3,3 puntos más que hace un año.

### Paro registrado según nacionalidad

(variación interanual, %)



Fuente: SG Estadística del Ayuntamiento de Madrid (datos SEPE).

<sup>1</sup>La adquisición de la nacionalidad española influye en la evolución del paro según las agrupaciones de este apartado.