

3 de marzo de 2020

**El paro registrado disminuye en febrero un 0,4% en términos interanuales, gracias al descenso del 0,9% entre las mujeres**

Los parados madrileños registrados en el Servicio Público de Empleo Estatal (SEPE) sumaron 167.188 en febrero, lo que supone 851 más que un mes antes y 692 menos que hace un año. Esta última variación equivale a una disminución interanual del 0,4%, mientras que en enero creció un 0,3%. La variación interanual de febrero es nueve décimas menos negativa que la del conjunto de España.

**Paro registrado**

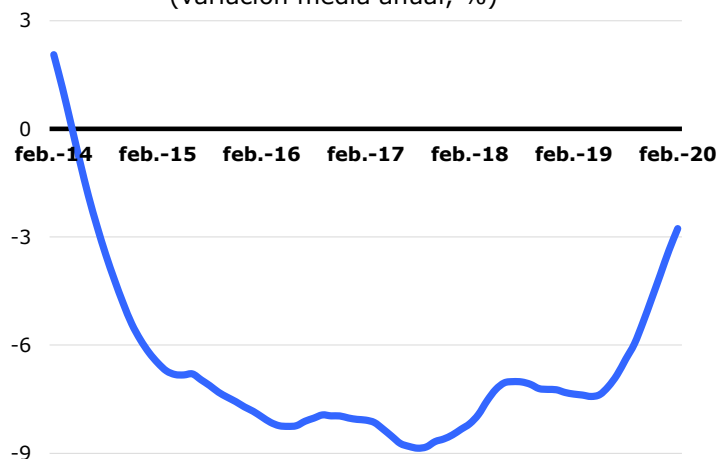
	Parados	Variación			
		Mensual	%	Anual	%
<b>Ciudad de Madrid</b>	167.188	851	0,5	-692	-0,4
<b>Comunidad de Madrid</b>	352.896	2.147	0,6	-1.316	-0,4
<b>España</b>	3.246.047	-7.806	-0,2	-42.993	-1,3

Fuente: SG Estadística del Ayuntamiento de Madrid (datos SEPE) y SEPE.

La variación media de los últimos doce meses refleja un descenso del 2,8%, un retroceso seis décimas menor que el de un mes antes y que supone una desaceleración por décimo mes consecutivo del ritmo de reducción en media anual. En el conjunto de España los parados disminuyen un 3,3% en estos mismos términos, una variación que es tres décimas menos negativa que la de enero.

**Paro registrado**

(variación media anual, %)

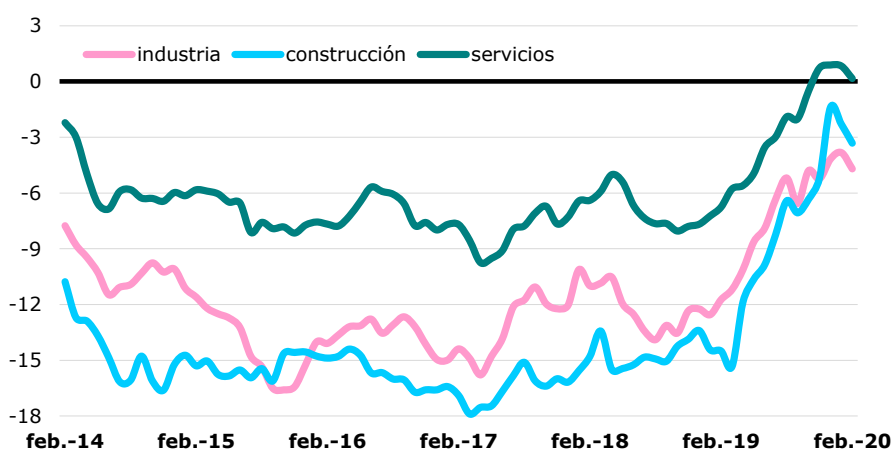


Fuente: SG Estadística del Ayuntamiento de Madrid (datos SEPE)

## Servicios eleva el número de parados un 0,2% interanual, a diferencia de Industria y Construcción

Servicios registra la mayor variación interanual con un aumento del 0,2%, aunque reduce en seis décimas el ascenso del mes anterior. Los mayores crecimientos interanuales se localizan en Actividades financieras y de seguros (12,8%) y Administración pública (8,4%), mientras que los mayores descensos lo hacen en Hostelería (-2,9%) y Actividades profesionales, científicas y técnicas (-2,5%). Por su parte, Industria desciende un 4,7% en el último año, nueve décimas más que en el mes anterior, y Construcción un 3,3%, un punto más que un mes atrás. Los parados no relacionados con ningún sector económico disminuyeron un 0,3%, una décima menos de lo que hicieron un mes antes.

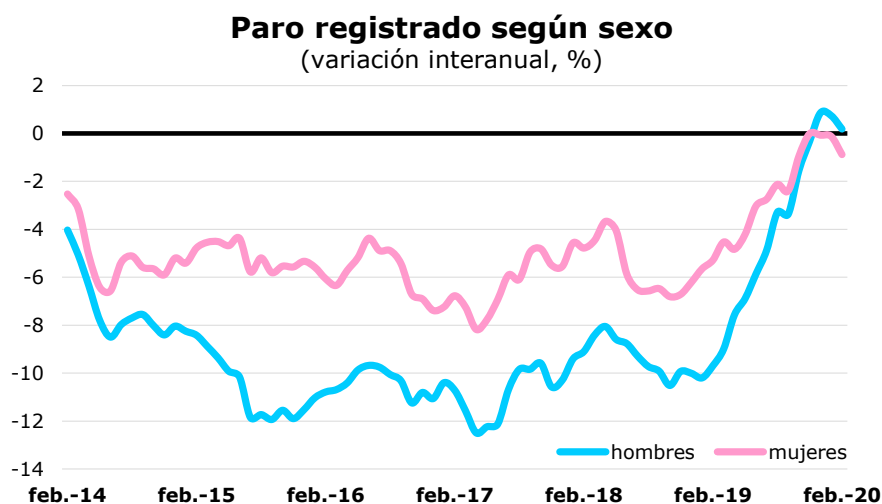
**Paro registrado según actividad**  
(variación interanual, %)



Fuente: SG Estadística del Ayuntamiento de Madrid (datos SEPE).

## Las mujeres en paro disminuyen un 0,9% respecto de hace un año, reduciendo en tres décimas su participación sobre el total

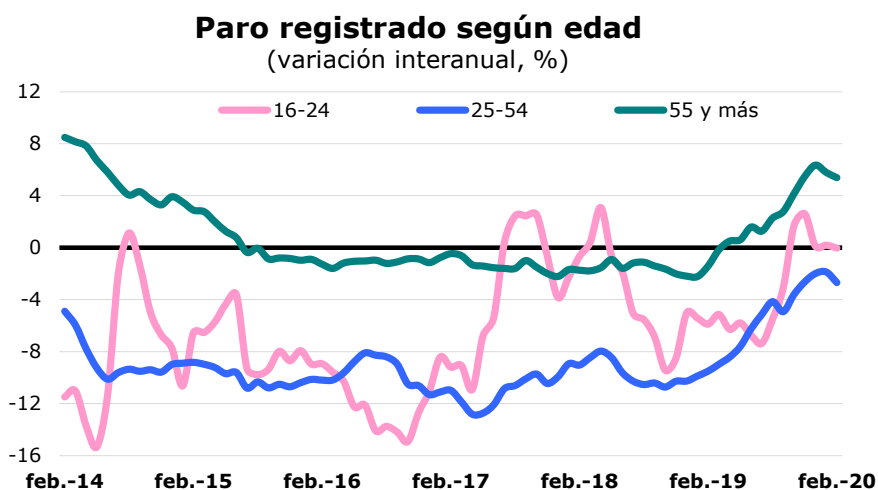
El paro aumentó un 0,2% interanual entre los hombres, desacelerando el aumento de enero en cinco décimas. Entre las mujeres disminuyó un 0,9%, lo que supone un descenso ocho décimas mayor que el de un mes antes. Los hombres en paro suponían en febrero la cifra de 74.042, mientras que las mujeres en esta situación sumaron 93.146, lo que implica que el paro femenino representa en estos momentos el 55,7% del total, equivalente a tres décimas menos que hace un año y, por tanto, la tercera reducción consecutiva de su participación en el conjunto de parados.



Fuente: SG Estadística del Ayuntamiento de Madrid (datos SEPE).

### Aumenta el paro entre los mayores de 55 años respecto de hace un año, que suponen ahora el 27,2% del total

En el tramo de 16 a 24 años el número de parados no refleja cambio en términos interanuales, lo que representa una variación dos décimas menor que la de enero. Los parados de estas edades suponen el 7,5% del total, lo mismo que hace un año. Por su parte, en el segmento de 25 a 54 años el paro ha descendido un 2,7%, lo que supone un retroceso ocho décimas mayor que el de un mes antes. Los de mayor edad han crecido un 5,4%, cuatro décimas menos que hace un mes, por lo que suponen el 27,2% del total, en este caso 1,5 puntos más que en febrero del pasado año.

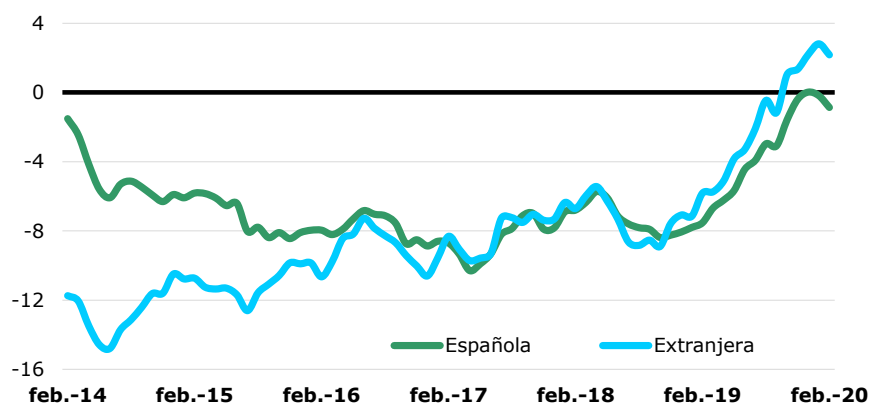


Fuente: SG Estadística del Ayuntamiento de Madrid (datos SEPE).

## El paro descende con más intensidad entre los de nacionalidad de los otros países de la Unión Europea<sup>1</sup>

Los parados españoles disminuyeron un 0,9% en términos interanuales, siete décimas más que en enero. Los extranjeros crecieron un 2,2%, seis décimas menos que hace un mes, correspondiendo un descenso del 2,9% a los de países de la UE y un aumento del 4,7% a los de fuera de esa área. La participación de los extranjeros se sitúa en el 15,4% del total, cuatro décimas más que en enero del pasado año.

**Paro registrado según nacionalidad**  
(variación interanual, %)



Fuente: SG Estadística del Ayuntamiento de Madrid (datos SEPE).

<sup>1</sup>La adquisición de la nacionalidad española influye en la evolución del paro según las agrupaciones de este apartado.