

2 de abril de 2020

El paro registrado crece un 3,0% interanual en marzo, lo que supone solo el impacto inicial de la nueva situación económica y laboral provocada por el Covid-19

Los parados madrileños registrados en el Servicio Público de Empleo Estatal (SEPE) sumaron 172.670 en marzo, lo que supone 5.482 más que un mes antes y 4.998 que hace un año. Este crecimiento equivale a una variación interanual del 3,0%, por tanto 3,4 puntos mayor que la de un mes atrás. La variación interanual de marzo es ligeramente mayor que la del conjunto de la Comunidad de Madrid pero notablemente menor que la de España.

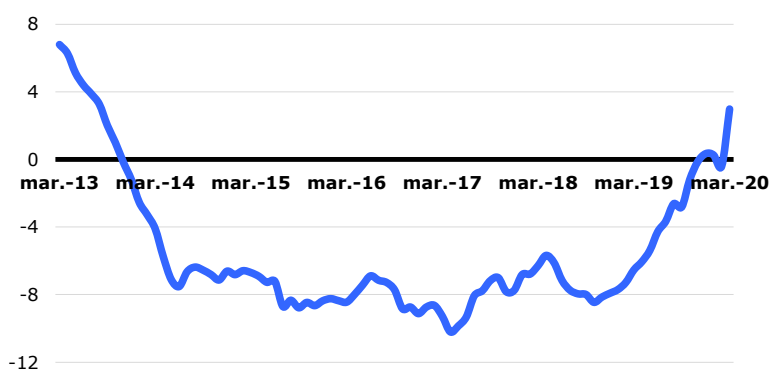
Paro registrado

	Parados	Variación			
		Mensual	%	Anual	%
Ciudad de Madrid	172.670	5.482	3,3	4.998	3,0
Comunidad de Madrid	363.760	10.864	3,1	10.023	2,8
España	3.548.312	302.265	9,3	293.228	9,0

Fuente: SG Estadística del Ayuntamiento de Madrid (datos SEPE) y SEPE.

Estos datos de marzo están afectados por la situación creada a partir de la expansión del Covid-19 y las medidas adoptadas por el Gobierno para su control, que comenzaron con el confinamiento de buena parte de la población a partir del 15 de marzo y que continuaron con medidas legales específicas de orden laboral. Esta situación ha supuesto un aumento del paro registrado que, con seguridad, continuará en los próximos meses, si bien los trabajadores afectados por expedientes de regulación de empleo temporal (ERTE's) no computarán como parados mientras estén amparados por ellos.

Paro registrado (variación interanual, %)

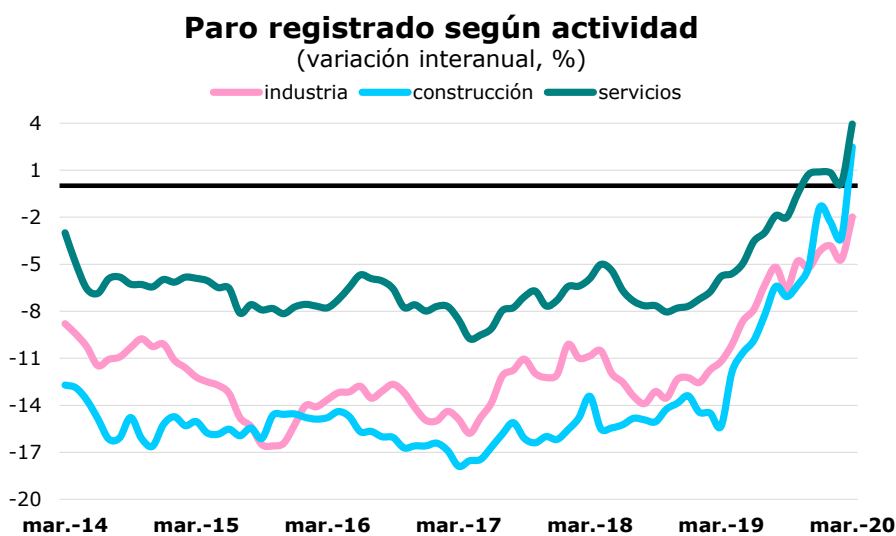


Fuente: SG Estadística del Ayuntamiento de Madrid (datos SEPE)

La variación media de los últimos doce meses muestra todavía una disminución del 1,9%, un descenso nueve décimas menor que el de febrero, lo que acelera la tendencia ascendente del paro en media anual que se inició a mediados del pasado año. En España los parados disminuyen un 2,1% en estos mismos términos, un descenso 1,2 puntos menor que el del mes anterior.

Servicios eleva el número de parados un 3,9% interanual, mientras que Industria los reduce

El sector Servicios, con un aumento del 3,9%, registra el mayor crecimiento interanual, elevando en 3,7 puntos la variación del mes anterior. Los mayores ascensos en este sector se registran en Actividades financieras y de seguros e Información y comunicaciones, con aumentos interanuales del 15,1% y el 12,8%, respectivamente. En sentido contrario se sitúan Actividades sanitarias y de servicios sociales y Actividades de los hogares, con sendos descensos del 5,9%. Por su parte, los parados en Construcción crecen un 2,5% interanual, una variación 5,8 puntos mayor que la del mes anterior, mientras que los de Industria se reducen un 2,0%, un descenso 2,7 puntos menor que el de un mes atrás. Los parados no relacionados con ningún sector económico disminuyen un 3,3%, tres puntos más de lo que hicieron un mes antes.

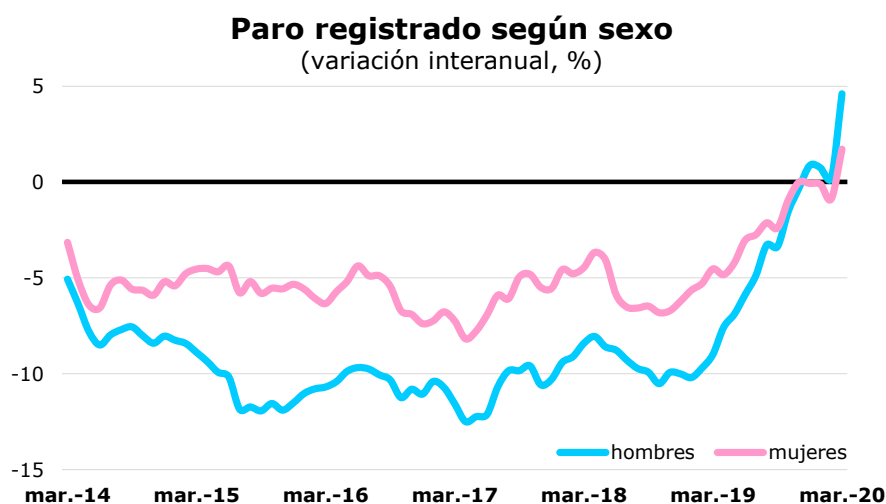


Fuente: SG Estadística del Ayuntamiento de Madrid (datos SEPE).

Tanto las mujeres como los hombres aceleran el ritmo de crecimiento del paro, aunque estos en mayor medida

El paro aumentó en mayor medida entre los hombres, con una elevación interanual del 4,6%, que entre las mujeres, entre las que lo hizo un 1,7%, acelerando los primeros el crecimiento de febrero en 4,4 puntos y las segundas solo en 2,6. Los hombres en paro alcanzaron en marzo la cifra de 77.020, mientras que las mujeres en esta situación sumaron 95.650, lo que implica que la participación femenina sobre el total suponga en estos momentos el 55,4%

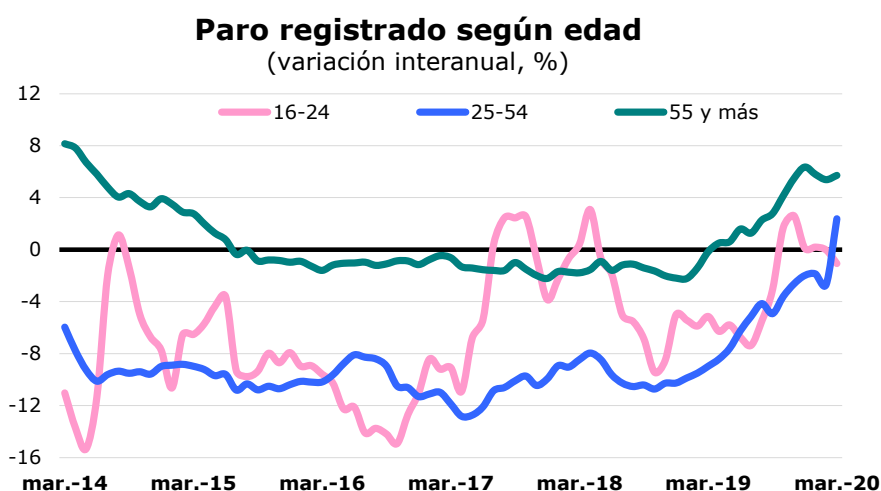
del total, siete décimas menos que hace un año y, por tanto, la cuarta reducción consecutiva de su participación en el conjunto de parados.



Fuente: SG Estadística del Ayuntamiento de Madrid (datos SEPE).

Se reduce el paro entre los más jóvenes, aunque representan solo el 7,3% del total

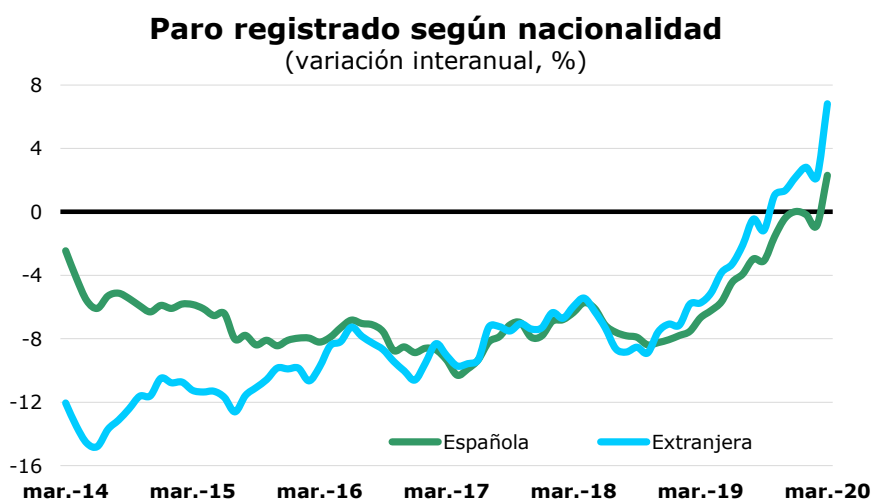
En el tramo de 16 a 24 años el número de parados ha disminuido un 1,1% en términos interanuales, lo que representa un descenso precisamente 1,1 puntos superior al de febrero. Los parados de estas edades suponen el 7,3% del total, tres décimas menos que hace un año. En el segmento de 25 a 54 años el paro ha aumentado un 2,4%, mientras que en febrero había descendido un 2,7%. Los de mayor edad se han elevado un 5,7%, tres décimas más que hace un mes, por lo que suponen el 26,0% del total, en este caso siete décimas más que en marzo del pasado año.



Fuente: SG Estadística del Ayuntamiento de Madrid (datos SEPE).

El paro continúa creciendo con más intensidad entre los extranjeros de fuera de la Unión Europea¹

Los parados españoles han aumentado un 2,3% en términos interanuales, una variación 3,2 puntos mayor que la de febrero. Los extranjeros crecieron un 6,8%, lo que supone 4,6 puntos más que hace un mes, correspondiendo un aumento del 2,4% a los de países de la UE y del 9,0% a los de fuera de esa área. La participación de los extranjeros se sitúa en el 15,6% del total, seis décimas más que hace un año.



Fuente: SG Estadística del Ayuntamiento de Madrid (datos SEPE).

¹La adquisición de la nacionalidad española influye en la evolución del paro según las agrupaciones de este apartado.