

2 de diciembre de 2020

Los parados registrados crecen un 28,2% interanual en noviembre, elevando la tasa de octubre en seis décimas

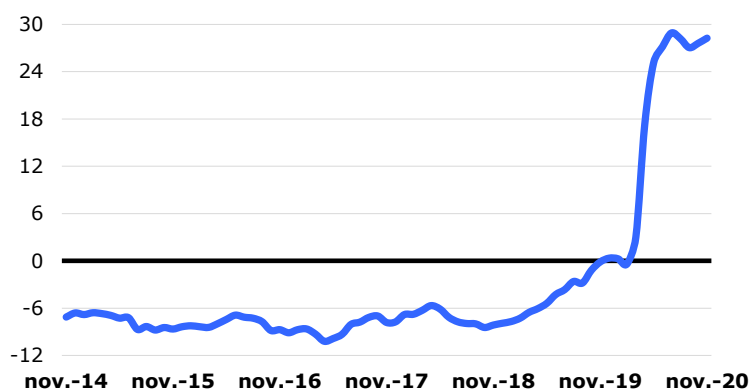
El número de parados madrileños registrados en noviembre en el Servicio Público de Empleo Estatal (SEPE) era de 209.851, lo que supone 167 más que un mes antes y 46.219, también más, que en noviembre del pasado año. La variación interanual es del 28,2%, lo que supone seis décimas más que en octubre, mes este último que también registró un aumento de seis décimas en su ritmo de crecimiento. La variación interanual de noviembre es 2,9 puntos superior a la del conjunto de la Comunidad de Madrid y 7,8 puntos a la de España.

Paro registrado

	Parados	Variación			
		Mensual	%	Anual	%
Ciudad de Madrid	209.851	167	0,1	46.219	28,2
Comunidad de Madrid	429.796	-612	-0,1	86.665	25,3
España	3.851.312	25.269	0,7	653.128	20,4

Fuente: SG Estadística del Ayuntamiento de Madrid (datos SEPE) y SEPE.

Los trabajadores incluidos en expedientes de regulación de empleo, en los que los ERTes consecuencia de la crisis derivada de la pandemia de Covid-19 son la práctica totalidad, ascendían en noviembre a 86.469, lo que equivale a 11.466 más que en octubre y 85.497 que en marzo, pero 153.090 menos que en mayo (momento en el que se alcanzó el máximo). Los trabajadores acogidos a los ERTes no tienen la consideración de parados.

Paro registrado
(variación interanual, %)

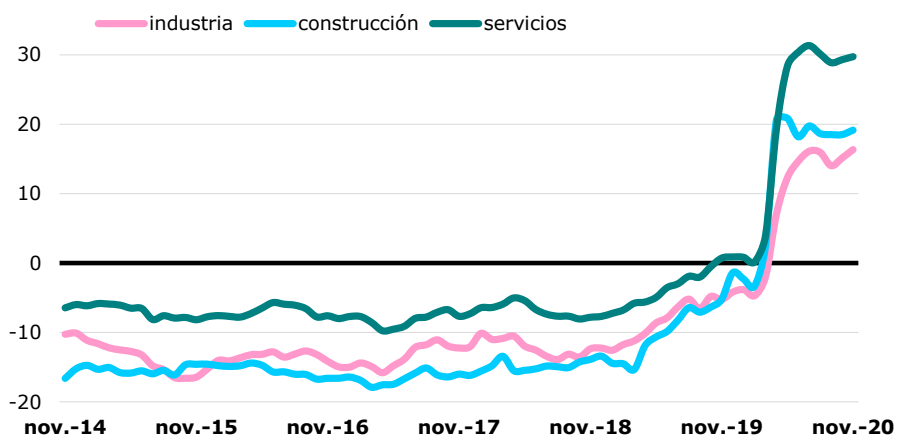
Fuente: SG Estadística del Ayuntamiento de Madrid (datos SEPE)

En el acumulado de los últimos doce meses la variación anual es del 17,6%, una tasa 2,4 puntos superior a la del mes pasado año y 22,3 puntos, también superior, respecto de la de hace un año. Esta dinámica supone una nueva aceleración en la tendencia ascendente que se venía observando desde noviembre del pasado año, pero que es mucho más acusada desde el pasado mes de abril. En España los parados crecen un 15,8% en estos mismos términos, una variación 1,9 puntos superior a la de octubre.

Las actividades que más aumentan los parados son de nuevo las de hostelería y las artísticas, recreativas y de entretenimiento

El sector Servicios, con un aumento del 29,7%, registra la mayor variación interanual, elevando en cuatro décimas la del mes anterior. Los mayores ascensos, incluidos en este caso también los otros dos sectores, se registran en Hostelería (46,5%) y Actividades artísticas, recreativas y de entretenimiento (35,0%), mientras que los menores en Actividades financieras y de seguros (11,4%) y Educación (15,2%). Por su parte, los parados en Construcción crecen un 19,2% interanual, siete décimas más que un mes antes, y en Industria un 16,3%, en este caso 1,2 puntos también más que el mes anterior. Los parados no relacionados con ningún sector económico crecen un 29,1%, por tanto 2,9 puntos más que un mes antes.

Paro registrado según actividad
(variación interanual, %)



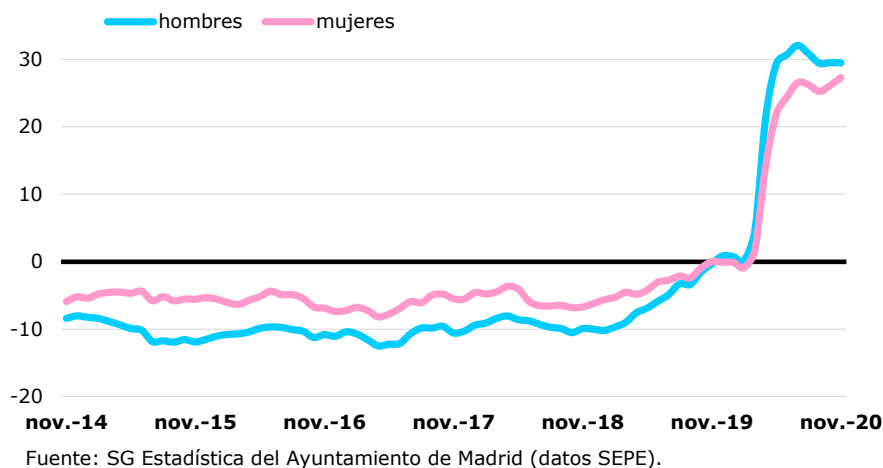
Fuente: SG Estadística del Ayuntamiento de Madrid (datos SEPE).

Las mujeres registran un crecimiento interanual del paro 2,2 puntos por debajo de los hombres

El paro creció más entre los hombres, con un aumento interanual del 29,5%, que entre las mujeres, entre las que aumentó un 27,3%, igualando los primeros el crecimiento de octubre y elevándolo las segundas en 1,2 puntos. El paro se distribuye en un 44,0% de hombres y un 56,0% de mujeres, sumando 92.435 y 117.416, respectivamente. La participación de las mujeres en el total es

cuatro décimas menor que en noviembre del pasado año, lo que supone la duodécima reducción consecutiva de este diferencial.

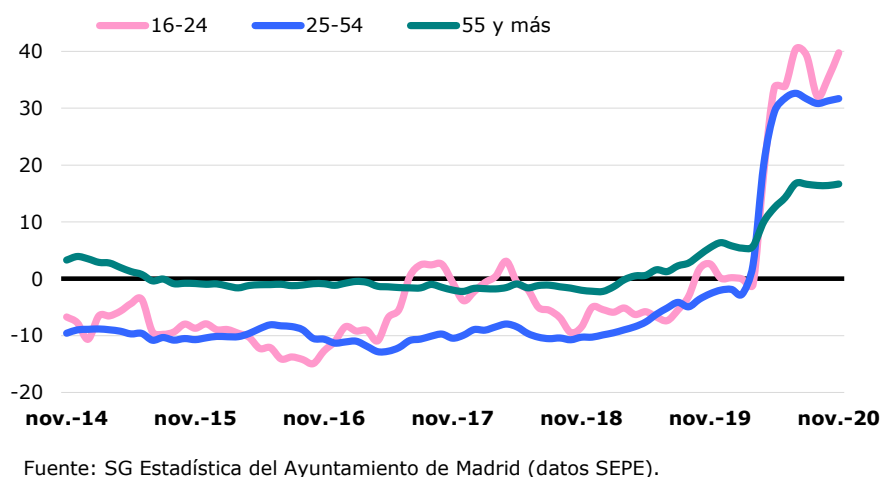
Paro registrado según sexo (variación interanual, %)



Continúa creciendo en menor medida el paro en el tramo de mayor edad, que supone el 24,8% del total

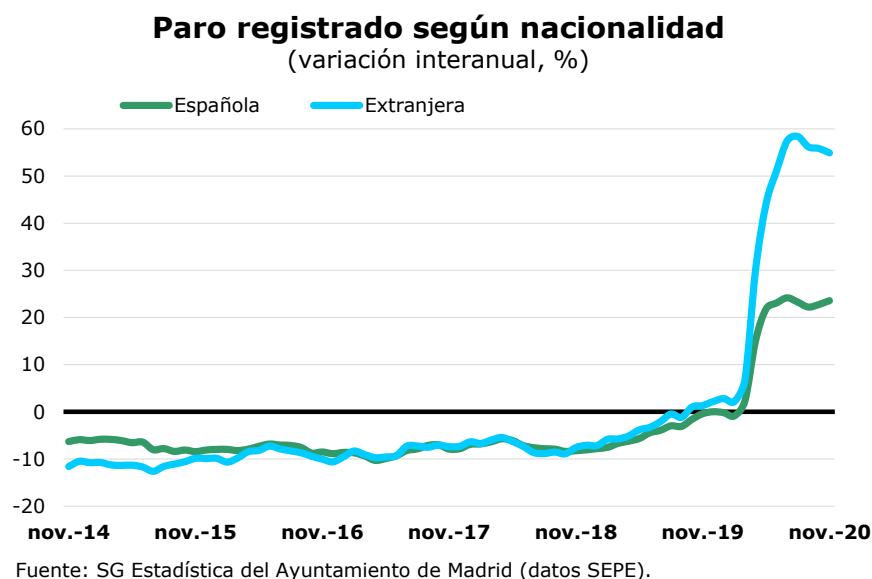
En el tramo de 16 a 24 años el número de parados ha crecido un 39,8% en términos interanuales, por tanto 4,5 puntos más que en octubre. Los parados de estas edades suponen el 8,6% del total, siete décimas más que hace un año. Por su parte, en el segmento de 25 a 54 años el paro ha aumentado un 31,7%, cuatro décimas más de lo que hizo en octubre. Los de mayor edad han aumentado un 16,7%, tres décimas más que hace un mes, por lo que suponen el 24,8% del total, lo que equivale a 2,5 puntos menos que en noviembre del pasado año.

Paro registrado según edad (variación interanual, %)



El paro sigue creciendo con mayor intensidad entre los ciudadanos de fuera de la Unión Europea¹

Los parados de nacionalidad española han aumentado un 23,6% en comparación interanual, lo que supone nueve décimas más que en octubre. Los extranjeros crecieron un 54,9%, en este caso nueve décimas menos que hace un mes, correspondiendo un aumento del 43,3% a los de países de la UE y otro del 60,5% a los de fuera de esa área. La participación de los extranjeros se sitúa en el 18,0% del total, lo que supone 3,1 puntos más que hace un año.



¹La adquisición de la nacionalidad española influye en la evolución del paro según las agrupaciones de este apartado.