

2 de febrero de 2021

El paro registrado aumenta un 28,7% interanual en enero, reduciendo en dos puntos la tasa de un mes antes

En enero los parados madrileños registrados en el Servicio Público de Empleo Estatal (SEPE) eran 214.100, lo que supone 3.698 más que en diciembre y 47.763, también más, que en enero del pasado año. La variación interanual es del 28,7%, por tanto dos puntos menor que la de diciembre, mes este último que registró un aumento de 2,5 puntos en su ritmo de crecimiento. La variación interanual de enero es 3,3 puntos superior a la del conjunto de la Comunidad de Madrid y 6,9 puntos a la de España.

Paro registrado

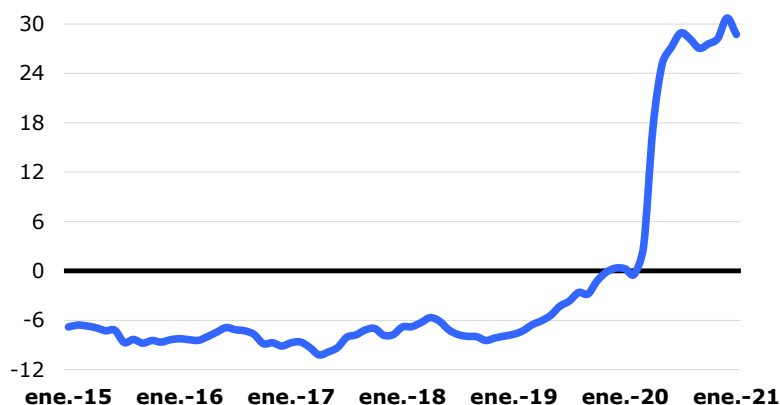
	Parados	Variación			
		Mensual	%	Anual	%
Ciudad de Madrid	214.100	3.698	1,8	47.763	28,7
Comunidad de Madrid	439.684	7.168	1,7	88.935	25,4
España	3.964.353	76.216	2,0	710.500	21,8

Fuente: SG Estadística del Ayuntamiento de Madrid (datos SEPE) y SEPE.

Los trabajadores incluidos en expedientes de regulación de empleo, en los que los ERTes consecuencia de la crisis derivada de la pandemia de Covid-19 son la práctica totalidad, ascendían en enero a 83.296, lo que equivale a 673 menos que en diciembre y 156.263 que en mayo (momento en el que se alcanzó el máximo), pero 82.324 más que en marzo, al inicio de la pandemia. Los trabajadores acogidos a los ERTes no tienen la consideración de parados.

Paro registrado

(variación interanual, %)



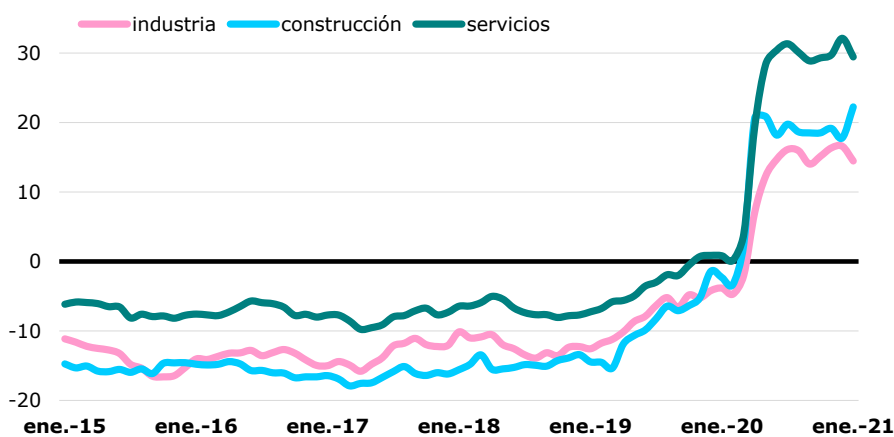
Fuente: SG Estadística del Ayuntamiento de Madrid (datos SEPE)

En términos acumulados de los últimos doce meses la variación es del 22,5%, una tasa 2,4 puntos superior a la de diciembre y 25,9 puntos a la de un año antes. Esta dinámica supone una nueva aceleración en la tendencia ascendente que se venía observando desde mayo de 2019, pero que se hizo mucho más acusada desde abril del pasado año. En España los parados crecen un 19,8% en estos mismos términos, una variación dos puntos mayor que en diciembre y 23,4 puntos que un año antes.

El paro vuelve a crecer menos en la industria, aunque con una tasa del 14,5% interanual

El sector Servicios, con un aumento del 29,4%, registra la mayor variación interanual, aunque reduce en 2,7 puntos la del mes anterior. Dentro de él los mayores crecimientos, incluidos en este caso también los otros dos grandes sectores, se registran en Hostelería (46,0%) y la rama relativa a las labores domésticas (41,4%), mientras que los menores en Actividades financieras y de seguros (6,2%) y Educación (15,6%). Por su parte, los parados en Construcción crecen un 22,2% interanual, lo que equivale a 4,4 puntos más que un mes antes, y en Industria un 14,5%, en este caso 2,1 puntos menos que en diciembre. Los parados no relacionados con ningún sector económico crecen un 37,4%, dos puntos menos que un mes antes.

Paro registrado según actividad
(variación interanual, %)



Fuente: SG Estadística del Ayuntamiento de Madrid (datos SEPE).

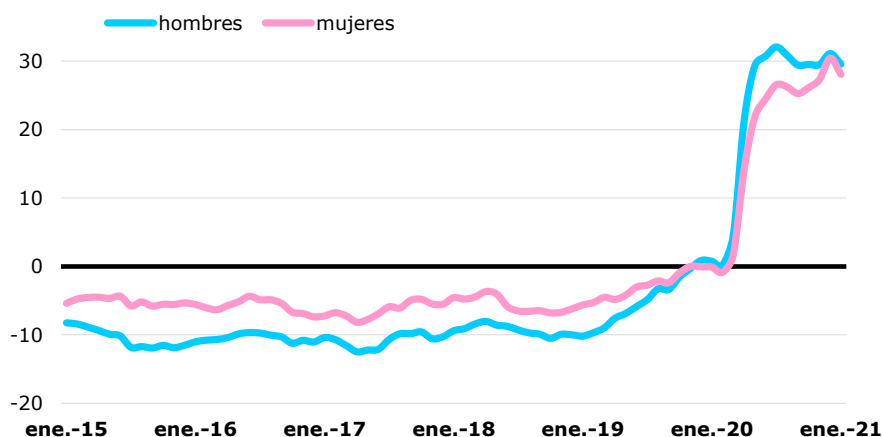
Las mujeres registran un crecimiento interanual del 28,1% interanual, que lo sitúa 1,4 puntos por debajo de los hombres

El paro creció en mayor medida entre los hombres, con un aumento interanual del 29,5%, que entre las mujeres, entre las que aumentó un 28,1%, reduciendo los primeros el crecimiento de diciembre en 1,6 puntos y las segundas en 2,3 puntos. El paro se distribuye en un 44,5% de hombres y un 55,5% de mujeres,

sumando 95.308 y 118.792, respectivamente. La participación de las mujeres en el total es tres décimas menor que en enero del pasado año, lo que supone catorce meses de reducción consecutiva de este diferencial.

Paro registrado según sexo

(variación interanual, %)



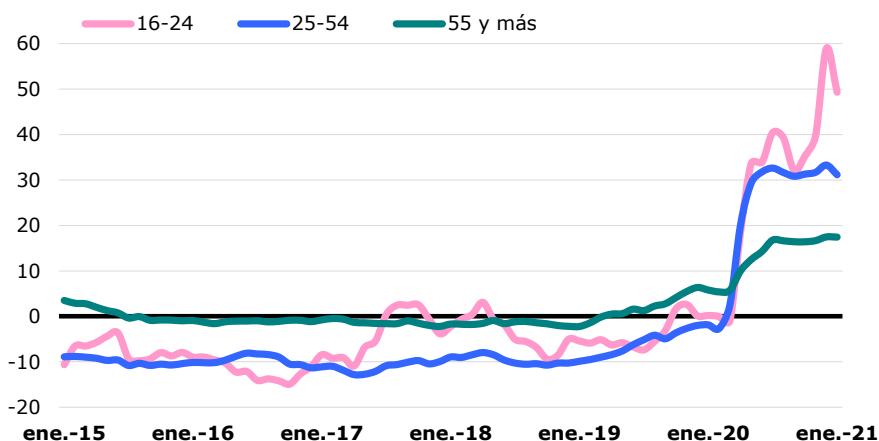
Fuente: SG Estadística del Ayuntamiento de Madrid (datos SEPE).

Los más jóvenes siguen creciendo en mayor medida, con una tasa interanual en enero del 49,3%, por lo que suponen el 8,3% del total

El número de parados ha crecido un 49,3% en términos interanuales entre los jóvenes de 16 a 24 años, por tanto 9,6 puntos menos que en diciembre. Los parados de estas edades suponen el 8,3% del total, lo que equivale a 1,1 puntos más que un año antes. Entre los de 25 a 54 años el paro ha aumentado un 31,2%, en este caso 2,1 puntos menos de lo que hizo en diciembre. Los de mayor edad han aumentado un 17,4%, una décima menos que hace un mes, por lo que suponen el 24,9% del total, lo que equivale a 2,4 puntos menos que en enero del pasado año.

Paro registrado según edad

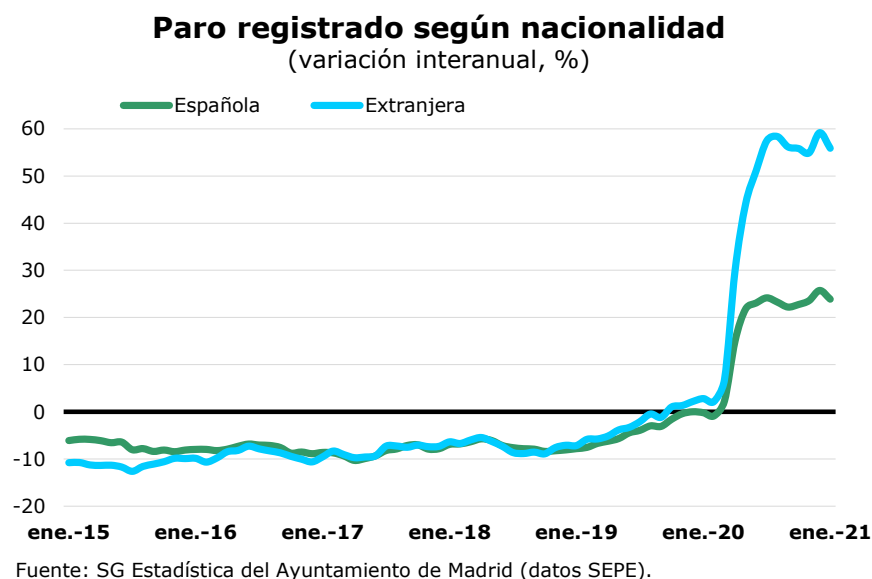
(variación interanual, %)



Fuente: SG Estadística del Ayuntamiento de Madrid (datos SEPE).

El paro continúa creciendo con mayor intensidad entre los ciudadanos de fuera de la Unión Europea¹

Los parados de nacionalidad española han aumentado un 23,9% en comparación interanual, lo que supone 1,8 puntos menos que en diciembre. Los extranjeros crecieron un 55,9%, en este caso 3,3 puntos menos que hace un mes, correspondiendo un aumento del 44,3% a los de países de la UE y otro del 61,4% a los de fuera de esa área. La participación de los extranjeros se sitúa en el 18,3% del total, lo que supone 3,2 puntos más que hace un año.



¹La adquisición de la nacionalidad española influye en la evolución del paro según las agrupaciones de este apartado.