

2 de marzo de 2021

Los parados aumentaron un 30,0% interanual en febrero, elevando en 1,3 puntos la tasa de un mes antes

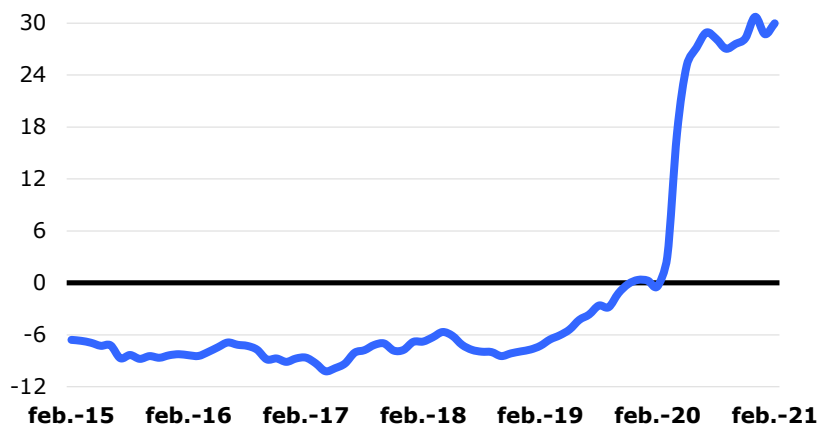
Los parados madrileños registrados en febrero en el Servicio Público de Empleo Estatal (SEPE) sumaban 217.294, lo que equivale a 3.194 más que en enero y 50.106, también más, que en febrero del pasado año. La variación interanual es del 30,0%, por tanto 1,3 puntos mayor que la de enero, mes este último que había registrado un descenso de dos puntos en su ritmo de crecimiento. La variación interanual de febrero es 3,3 puntos superior a la del conjunto de la Comunidad de Madrid y 6,5 puntos a la de España.

Paro registrado

	Parados	Variación			
		Mensual	%	Anual	%
Ciudad de Madrid	217.294	3.194	1,5	50.106	30,0
Comunidad de Madrid	447.101	7.417	1,7	94.205	26,7
España	4.008.789	44.436	1,1	762.742	23,5

Fuente: SG Estadística del Ayuntamiento de Madrid (datos SEPE) y SEPE.

Los trabajadores en expedientes de regulación de empleo, en los que los ERTES consecuencia de la crisis sanitaria son la práctica totalidad, eran en febrero 24.070, por tanto 59.226 menos que en enero y 215.489 que en mayo (cuando se alcanzó el máximo), pero 23.098 más que en marzo. El reducido número de febrero está causado por el proceso administrativo derivado de la última prórroga del RDL que regula los ERTES para el periodo que va desde 1 de febrero hasta 31 de mayo de este año.

Paro registrado
(variación interanual, %)

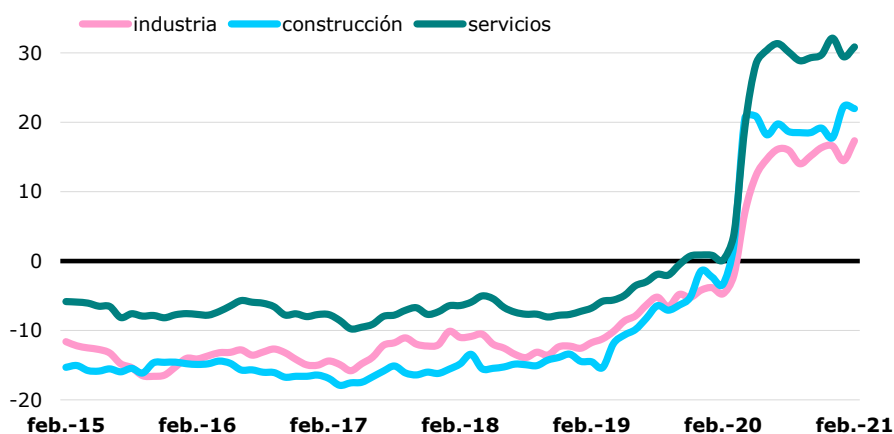
Fuente: SG Estadística del Ayuntamiento de Madrid (datos SEPE)

En cómputo acumulado de los últimos doce meses la variación es del 25,1%, una tasa 2,6 puntos superior a la de enero y 27,9 puntos a la de un año antes. Esta dinámica supone una nueva aceleración en la tendencia ascendente que se venía observando desde mayo de 2019, pero que se hizo notablemente más acusada desde abril del pasado año. En España los parados crecen un 22,0% en estos mismos términos, una variación 2,2 puntos mayor que en enero y 25,3 puntos que un año antes.

El paro continúa creciendo más en los servicios, con una tasa interanual del 30,9% interanual en febrero

El sector Servicios, con un aumento del 30,9%, registra la mayor variación interanual, elevando en 1,5 puntos la del pasado mes. Dentro de él los mayores crecimientos, incluidos en este caso también los otros dos grandes sectores, se registran en Hostelería (48,5%) y la rama relativa a las labores domésticas (39,9%), mientras que los menores en Actividades financieras y de seguros (9,4%) y Educación (16,9%). Por su parte, los parados en Construcción crecen un 22,0% interanual, lo que equivale a dos décimas menos que un mes antes, y en Industria un 17,3%, en este caso 2,8 puntos más que en enero. Los parados no relacionados con ningún sector económico crecen un 36,7%, siete décimas menos que un mes antes.

Paro registrado según actividad
(variación interanual, %)



Fuente: SG Estadística del Ayuntamiento de Madrid (datos SEPE).

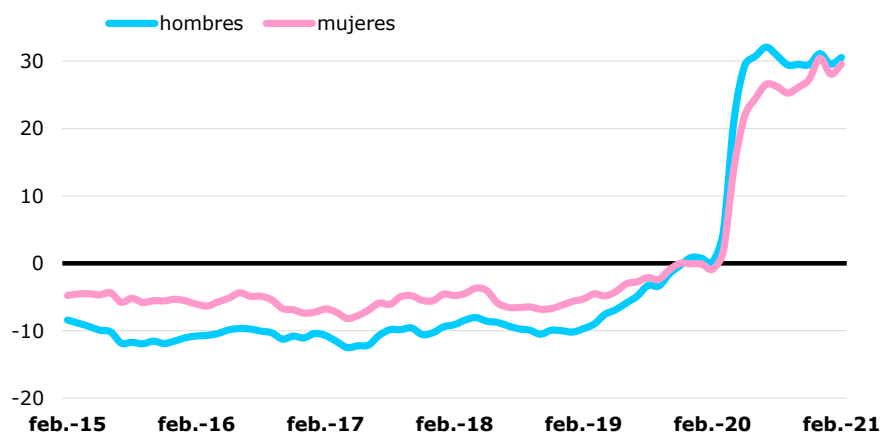
Con un crecimiento interanual del 29,5%, las mujeres crecen un punto menos que los hombres

El paro creció en ligera mayor medida entre los hombres, con un aumento interanual del 30,5%, que entre las mujeres, entre las que aumentó un 29,5%, elevando los primeros el crecimiento de enero en un punto y las segundas en 1,4 puntos. El paro se distribuye en un 44,5% de hombres y un 55,5% de

mujeres, sumando 96.648 y 120.646, respectivamente. La participación de las mujeres en el total es dos décimas menor que en febrero del pasado año, lo que supone quince meses de reducción consecutiva de este diferencial.

Paro registrado según sexo

(variación interanual, %)



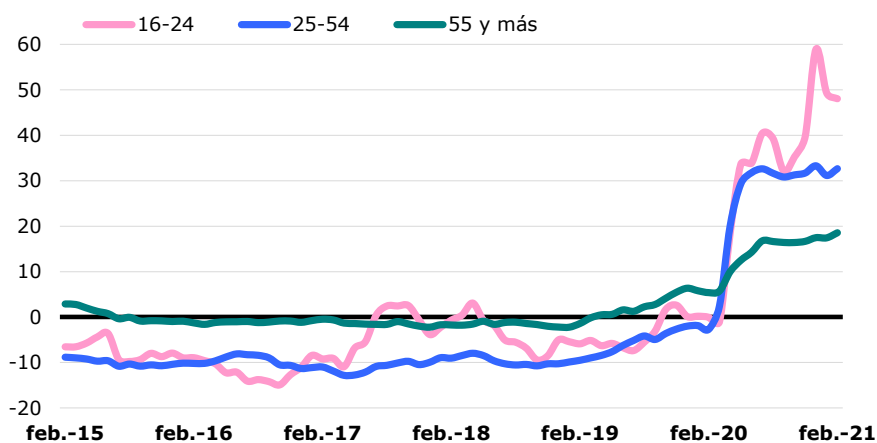
Fuente: SG Estadística del Ayuntamiento de Madrid (datos SEPE).

Los parados más jóvenes continúan creciendo en mayor medida, al contrario que ocurre con los de mayor edad

Entre los más jóvenes el número de parados ha crecido un 48,1% en términos interanuales, por tanto 1,2 puntos menos que en enero. Los parados de estas edades suponen el 8,5% del total, lo que equivale a un punto más que un año antes. Los parados entre 25 y 54 años han aumentado un 32,7%, en este caso 1,5 puntos más de lo que hizo en enero. Los de mayor edad han aumentado un 18,6%, por tanto 1,2 puntos más que hace un mes, por lo que suponen el 24,8% del total, lo que equivale a 2,4 puntos menos que en febrero del pasado año.

Paro registrado según edad

(variación interanual, %)



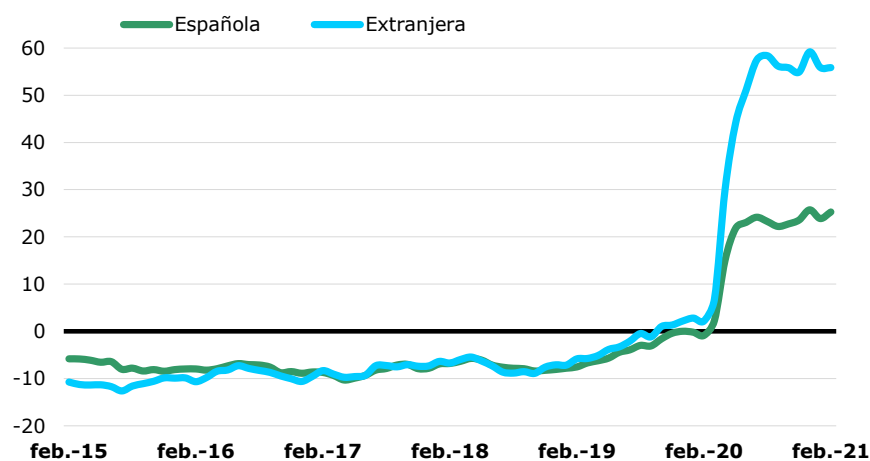
Fuente: SG Estadística del Ayuntamiento de Madrid (datos SEPE).

El paro continúa elevándose en significativa menor medida entre los ciudadanos con nacionalidad española¹

Los parados de nacionalidad española han aumentado un 25,3% en comparación interanual, lo que supone 1,4 puntos más que en enero. Los extranjeros crecieron un 55,8%, en este caso una décima menos que hace un mes, correspondiendo un aumento del 47,3% a los de países de la UE y otro del 59,7% a los de fuera de esa área. La participación de los extranjeros se sitúa en el 18,4% del total, lo que supone 3,1 puntos más que hace un año.

Paro registrado según nacionalidad

(variación interanual, %)



Fuente: SG Estadística del Ayuntamiento de Madrid (datos SEPE).

¹La adquisición de la nacionalidad española influye en la evolución del paro según las agrupaciones de este apartado.