

3 de agosto de 2021

El paro registrado desciende un 3,3% interanual en julio, al tiempo que los trabajadores acogidos a EREs lo hacen un 93,3%

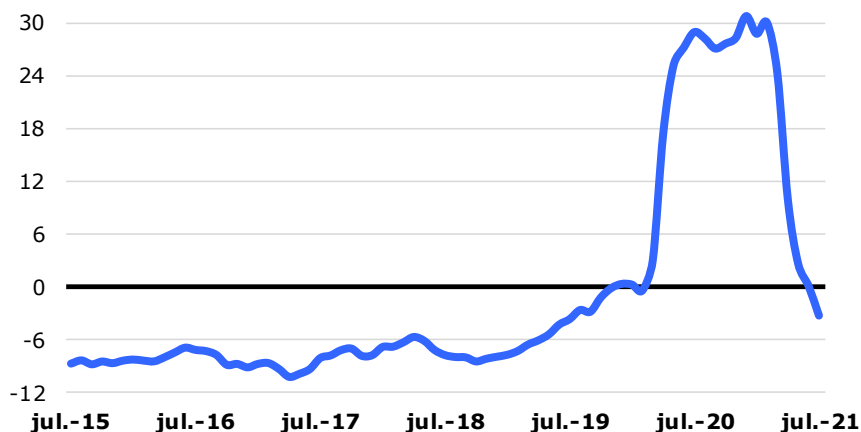
Los parados madrileños registrados en julio en el Servicio Público de Empleo Estatal (SEPE) sumaban 199.825, lo que supone 3.041 menos que en junio pasado y 6.724, también menos, que en julio del pasado año. La variación interanual es del -3,3%, lo que supone una tasa 3,4 puntos menor que la de junio y la primera negativa desde marzo del pasado año, al inicio de la pandemia. La variación interanual de julio es 6,1 puntos menos negativa que en el conjunto de España y 1,4 puntos más que en la Comunidad de Madrid.

Paro registrado

	Parados	Variación			
		Mensual	%	Anual	%
Ciudad de Madrid	199.825	-3.041	-1,5	-6.724	-3,3
Comunidad de Madrid	415.389	-4.560	-1,1	-8.149	-1,9
España	3.416.498	-197.841	-5,5	-356.536	-9,4

Fuente: SG Estadística del Ayuntamiento de Madrid (datos SEPE) y SEPE.

Los trabajadores en EREs, de los cuales los incluidos en ERTes suponen la casi totalidad, eran 11.710 en julio, lo que equivale a 970 menos que en junio y 162.131 que en julio del pasado año. La cifra de julio supone una reducción interanual del 93,3%.

Paro registrado
(variación interanual, %)

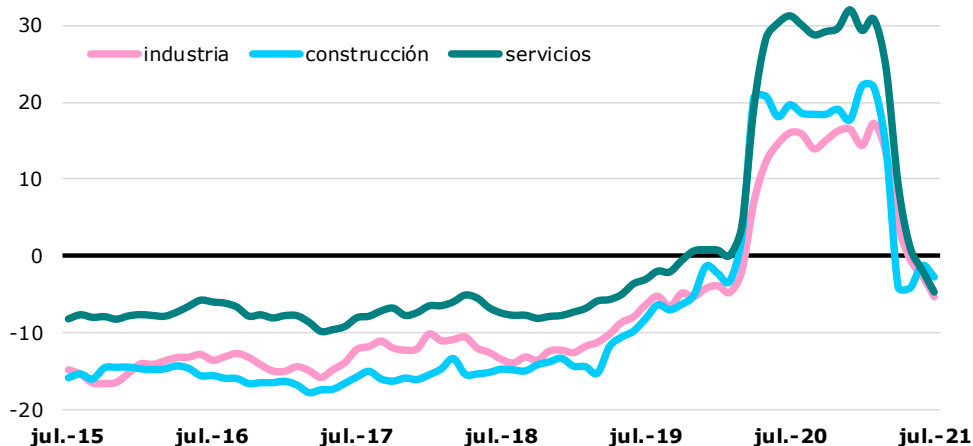
Fuente: SG Estadística del Ayuntamiento de Madrid (datos SEPE)

En términos medios anualizados los parados registran un crecimiento del 18,3%, por tanto tres puntos menos que un mes antes. Esta tasa confirma el cambio iniciado en abril en la tendencia ascendente seguida a lo largo de los dos años anteriores. En España los parados crecieron un 11,5% en los mismos términos, lo que supone asimismo tres puntos menos que un mes atrás.

Los parados descienden en mayor medida en la industria y menos en la construcción

La industria registra una reducción interanual del 5,3%, por tanto 2,8 puntos mayor que la registrada en junio. En las actividades de servicios descienden un 4,6%, lo que supone una disminución 2,9 puntos mayor que la de un mes antes. Dentro de él los mayores descensos, incluidos también los otros dos grandes sectores, se registran en Actividades artísticas, recreativas y de entretenimiento (-16,4%) y en Hostelería (-9,8%), mientras que los mayores aumentos se producen en Educación (3,7%) y en la rama relativa a las labores domésticas (2,9%). Por su parte, los parados en Construcción descienden un 2,8% interanual, una disminución 1,5 puntos mayor que la de un mes antes. Los parados del sector primario aumentan un 7,0% y los no relacionados con ningún sector económico un 13,9%, en este caso 12,9 puntos menos que un mes antes.

Paro registrado según actividad
(variación interanual, %)

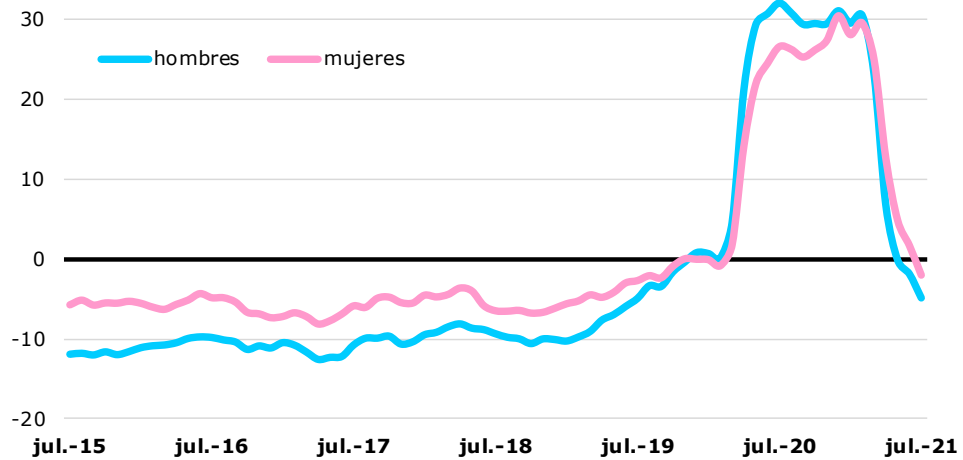


Fuente: SG Estadística del Ayuntamiento de Madrid (datos SEPE).

El paro entre los hombres desciende un 4,8% en comparación interanual y un 2,1% entre las mujeres

El paro masculino desciende un 4,8% en comparación interanual y el femenino un 2,1%, lo que supone variaciones 3,0 y 3,7 puntos más negativas, respectivamente, que un mes antes. El paro se distribuye en un 43,1% de hombres y un 56,9% de mujeres, por lo que la participación de estas últimas en el total se eleva en siete décimas respecto de julio del pasado año.

Paro registrado según sexo (variación interanual, %)

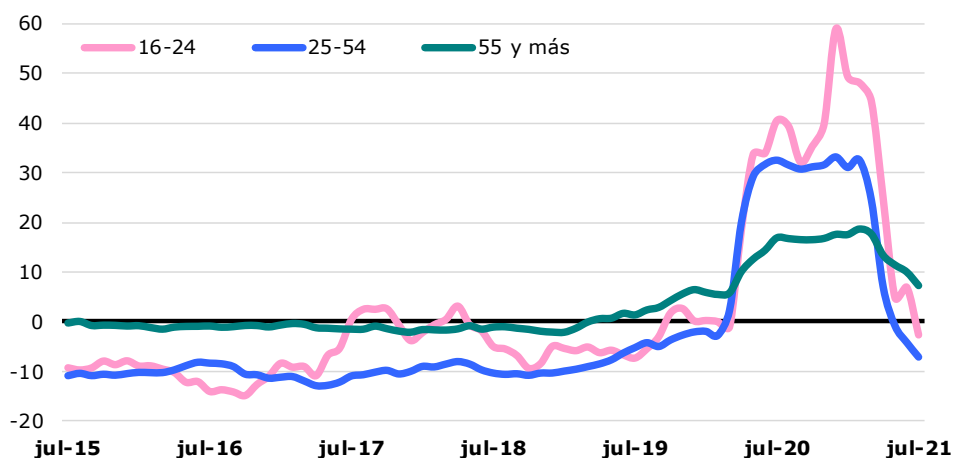


Fuente: SG Estadística del Ayuntamiento de Madrid (datos SEPE).

El paro sigue creciendo en el grupo de mayor edad en términos interanuales, aunque lo hace 2,7 puntos menos que en junio

Entre los más jóvenes el número de parados ha descendido un 2,7% en términos interanuales, por tanto 9,6 puntos más que en junio. Los parados de estas edades suponen el 7,6% del total, lo mismo que un año antes. Los parados entre 25 y 54 años han descendido un 7,0%, mientras que en junio lo hicieron un 4,1%. Los de mayor edad han aumentado un 7,2%, por tanto 2,7 puntos menos que hace un mes, de manera que suponen el 27,0% del total, lo que equivale a 2,6 puntos más que en julio del pasado año.

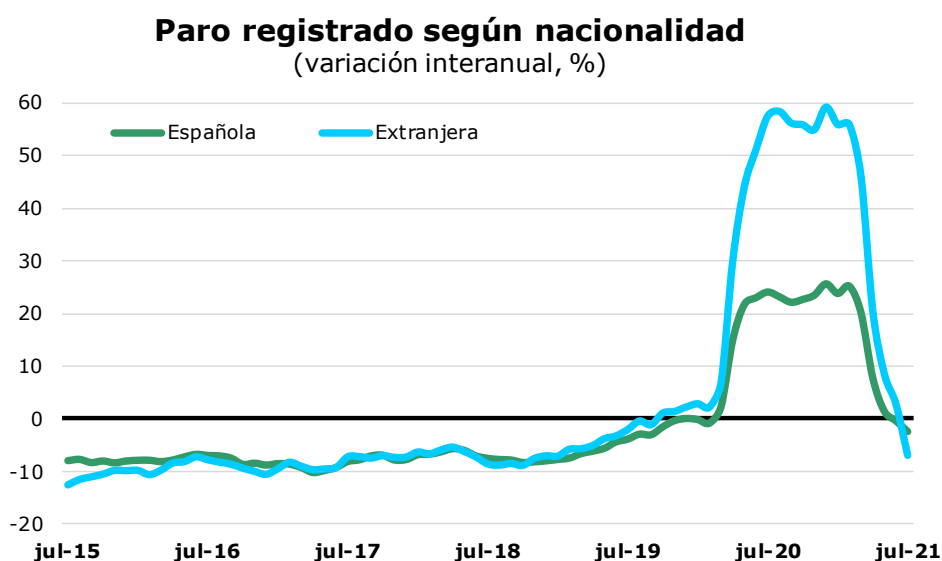
Paro registrado según edad (variación interanual, %)



Fuente: SG Estadística del Ayuntamiento de Madrid (datos SEPE).

El paro entre los ciudadanos extranjeros disminuye por primera vez en comparación interanual desde octubre de hace dos años

Los parados de nacionalidad española han descendido un 2,5% en comparación interanual, una disminución 2,1 puntos mayor que la de junio. Los parados extranjeros retrocedieron un 7,0%, mientras que un mes antes crecieron un 2,7%, correspondiendo un aumento del 0,8% a los de países de la UE y un descenso del 10,4% a los de fuera de esa área. La participación de los extranjeros se sitúa en el 16,7% del total, lo que supone siete décimas menos que hace un año.



Fuente: SG Estadística del Ayuntamiento de Madrid (datos SEPE).