

2 de julio de 2021

Los parados registrados crecen un 0,1% interanual en junio, al tiempo que los trabajadores acogidos a EREs descienden un 94,5%

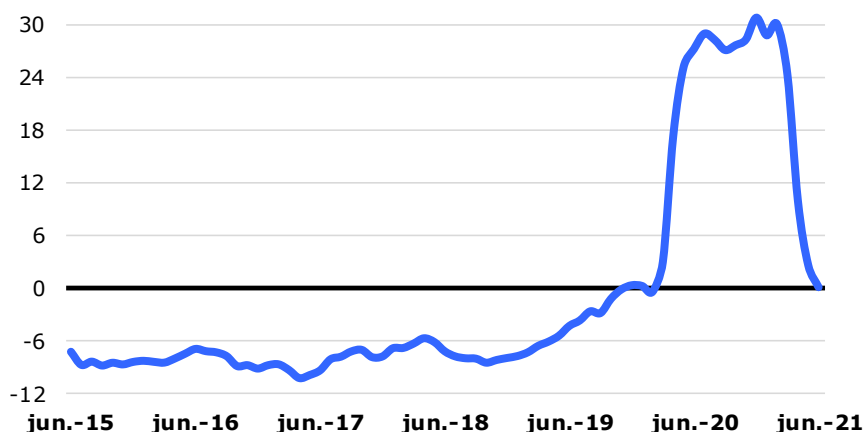
El número de parados madrileños registrados en junio en el Servicio Público de Empleo Estatal (SEPE) sumaba 202.866, lo que supone 4.388 menos que en mayo pasado pero 222 más que en junio del pasado año. La variación interanual es del 0,1%, lo que supone 2,5 puntos menos que en mayo, siendo la comparación con junio del pasado año, que es el tercero afectado de manera completa por la pandemia. La variación interanual de junio es 6,5 puntos superior a la del conjunto de España y seis décimas inferior a de la Comunidad de Madrid.

Paro registrado

	Parados	Variación			
		Mensual	%	Anual	%
Ciudad de Madrid	202.866	-4.388	-2,1	222	0,1
Comunidad de Madrid	419.949	-8.105	-1,9	2.750	0,7
España	3.614.339	-166.911	-4,4	-248.544	-6,4

Fuente: SG Estadística del Ayuntamiento de Madrid (datos SEPE) y SEPE.

Los trabajadores en EREs, de los cuales los incluidos en ERTes suponen la casi totalidad, eran 12.680 en junio, lo que equivale a 8.522 menos que en mayo y 216.863 que en junio del pasado año. La cifra de junio supone una reducción interanual del 94,5%.

Paro registrado
(variación interanual, %)

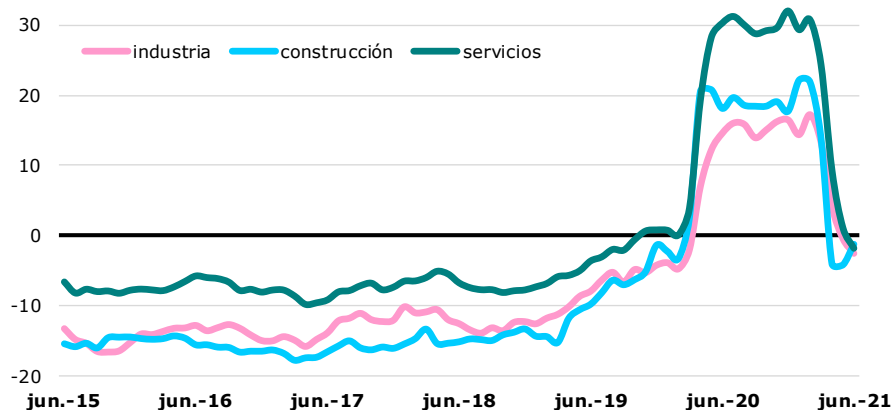
Fuente: SG Estadística del Ayuntamiento de Madrid (datos SEPE)

En términos medios anualizados los parados registran un crecimiento del 21,2%, por tanto 2,6 puntos menos que un mes antes. Esta tasa confirma el cambio iniciado en abril en la tendencia ascendente seguida a lo largo de los dos años anteriores. En España los parados crecieron un 14,5% en los mismos términos, lo que supone 3,1 puntos menos que un mes atrás.

El paro desciende en mayor medida en la industria, seguida por los servicios

La industria registra una reducción interanual del 2,5%, por tanto 2,1 puntos mayor que la registrada en mayo. En las actividades de servicios descienden un 1,7%, lo que supone una variación 2,9 puntos menor que la de un mes antes. Dentro de él los mayores descensos, incluidos también los otros dos grandes sectores, se registran en Actividades artísticas, recreativas y de entretenimiento (-16,5%) e Información y comunicaciones (-10,7%), mientras que el mayor aumento se produce, de manera destacada, en la rama relativa a las labores domésticas (16,5%). Por su parte, los parados en Construcción descienden un 1,3% interanual, una disminución tres puntos menor que la de un mes antes. Los parados del sector primario aumentan un 18,1% y los no relacionados con ningún sector económico un 26,7%, en este caso 4,5 puntos menos que un mes antes.

Paro registrado según actividad
(variación interanual, %)

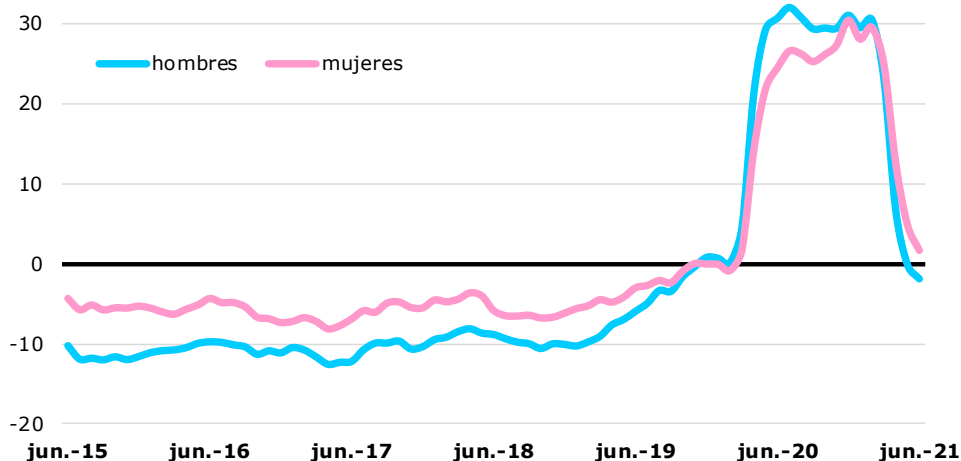


Fuente: SG Estadística del Ayuntamiento de Madrid (datos SEPE).

El paro entre los hombres desciende un 1,8% interanual, mientras que crece un 1,6% entre las mujeres

El paro masculino desciende un 1,8% en comparación interanual y el femenino aumenta un 1,6%, lo que supone variaciones 1,7 y 3,2 puntos menores, respectivamente, que un mes antes. El paro se distribuye en un 43,5% de hombres y un 56,5% de mujeres, por lo que la participación de estas últimas en el total se eleva en nueve décimas respecto de junio del pasado año.

Paro registrado según sexo (variación interanual, %)

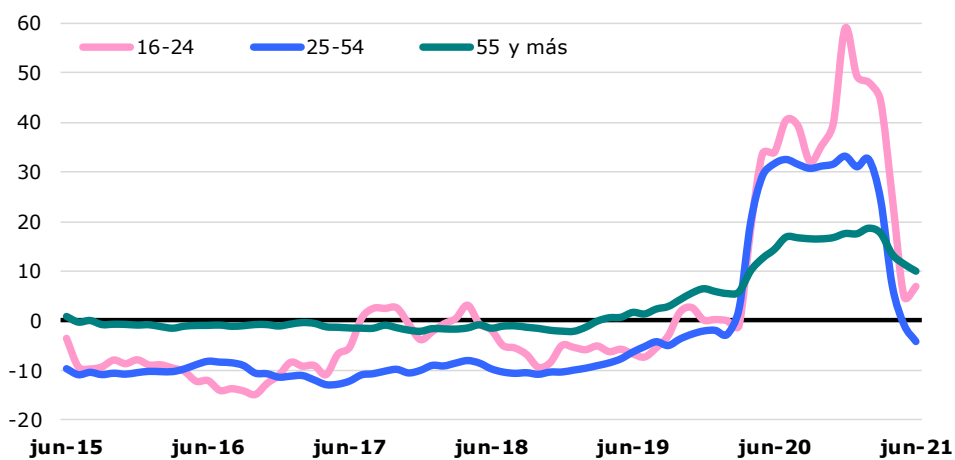


Fuente: SG Estadística del Ayuntamiento de Madrid (datos SEPE).

El paro vuelve a crecer más en el grupo de mayor edad, que ahora representan el 26,8% del total

Entre los más jóvenes el número de parados ha crecido un 6,9% en términos interanuales, por tanto 2,1 puntos más que en mayo. Los parados de estas edades suponen el 7,7% del total, lo que equivale a cinco décimas más que un año antes. Los parados entre 25 y 54 años han descendido un 4,1%, mientras que en mayo lo hicieron un 0,7%. Los de mayor edad han aumentado un 9,9%, por tanto 1,4 puntos menos que hace un mes, de manera que suponen el 26,8% del total, lo que equivale a 2,4 puntos más que en junio del pasado año.

Paro registrado según edad (variación interanual, %)

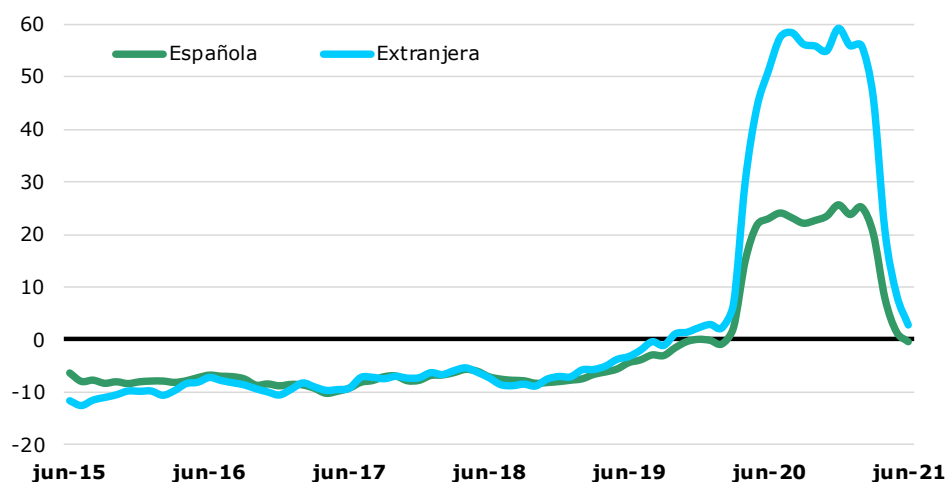


Fuente: SG Estadística del Ayuntamiento de Madrid (datos SEPE).

El paro entre los ciudadanos extranjeros crece un 2,7% interanual, mientras que desciende ligeramente entre los españoles

Los parados de nacionalidad española han descendido un 0,4% en comparación interanual, una variación 1,8 puntos inferior a la de mayo. Los extranjeros crecieron un 2,7%, en este caso 5,8 puntos menos de lo que hicieron hace un mes, correspondiendo un aumento del 7,4% a los de países de la UE y otro del 0,7% a los de fuera de esa área. La participación de los extranjeros se sitúa en el 17,8% del total, lo que supone cinco décimas más que hace un año.

Paro registrado según nacionalidad (variación interanual, %)



Fuente: SG Estadística del Ayuntamiento de Madrid (datos SEPE).