

6 de abril de 2021

## Los parados aumentaron un 24,2% interanual en marzo, reduciendo en 5,8 puntos la tasa de un mes antes

Los parados madrileños registrados en marzo en el Servicio Público de Empleo Estatal (SEPE) sumaban 214.446, lo que equivale a 2.848 menos que en febrero pasado y 41.776 más que en marzo del pasado año. La variación interanual es del 24,2%, por tanto 5,8 puntos menor que la de febrero, mes este último que había registrado un ascenso de 1,3 puntos en su ritmo de crecimiento. La variación interanual de marzo es 2,8 puntos superior a la del conjunto de la Comunidad de Madrid y 12,9 a la de España.

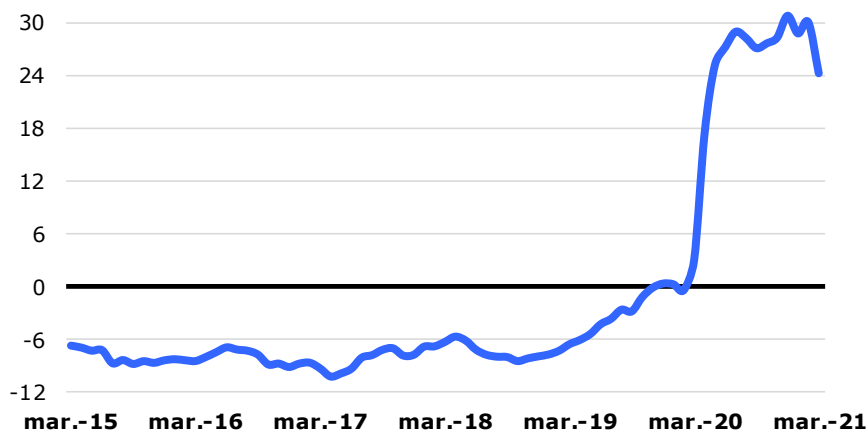
### Paro registrado

	Parados	Variación			
		Mensual	%	Anual	%
<b>Ciudad de Madrid</b>	214.446	-2.848	-1,3	41.776	24,2
<b>Comunidad de Madrid</b>	441.630	-5.471	-1,2	77.870	21,4
<b>España</b>	3.949.640	-59.149	-1,5	401.328	11,3

Fuente: SG Estadística del Ayuntamiento de Madrid (datos SEPE) y SEPE.

Los trabajadores en expedientes de regulación de empleo, en los que los ERTes consecuencia de la crisis sanitaria son la práctica totalidad, eran en marzo 23.137, por tanto 933 menos que en febrero y 216.422 que en mayo de 2020 (cuando se alcanzó el máximo), pero 22.165 más que en marzo del pasado año.

### Paro registrado (variación interanual, %)



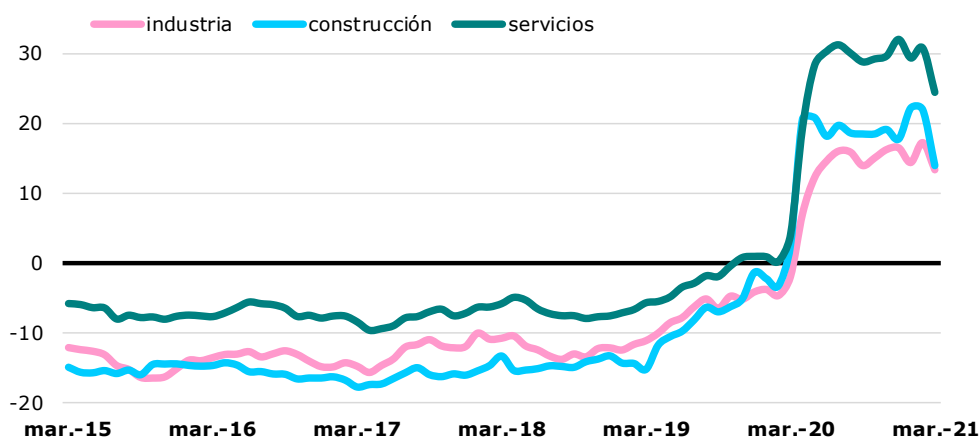
Fuente: SG Estadística del Ayuntamiento de Madrid (datos SEPE)

En términos acumulados de los últimos doce meses la variación es del 26,9%, una tasa 1,8 puntos superior a la de febrero y 28,9 puntos a la de un año antes. Esta dinámica supone una nueva aceleración en la tendencia ascendente que se venía observando desde mayo de 2019, pero que se hizo notablemente más acusada desde abril del pasado año. En España los parados crecen un 22,1% en estos mismos términos, una variación una décima mayor que en febrero y 24,2 puntos, también mayor, que un año antes.

### **El paro continúa creciendo en mayor medida en los servicios, aunque reduce su tasa interanual en 6,4 puntos respecto de febrero**

El sector Servicios, con un aumento del 24,5%, registra la mayor variación interanual, reduciendo en 6,4 puntos la de un mes antes. Dentro de él los mayores crecimientos, incluidos en este caso también los otros dos grandes sectores, se registran en las ramas relativas a las labores domésticas (42,3%) y las sanitarias y de servicios sociales (36,3%), mientras que los menores en Actividades financieras y de seguros (8,5%) y Educación (9,6%). Por su parte, los parados en Construcción crecen un 14,0% interanual, lo que equivale a ocho puntos menos que un mes antes, y en Industria un 13,4%, en este caso 3,9 puntos menos que en febrero. Los parados no relacionados con ningún sector económico crecen un 39,2%, en este caso 2,5 puntos más que un mes antes.

#### **Paro registrado según actividad** (variación interanual, %)



Fuente: SG Estadística del Ayuntamiento de Madrid (datos SEPE).

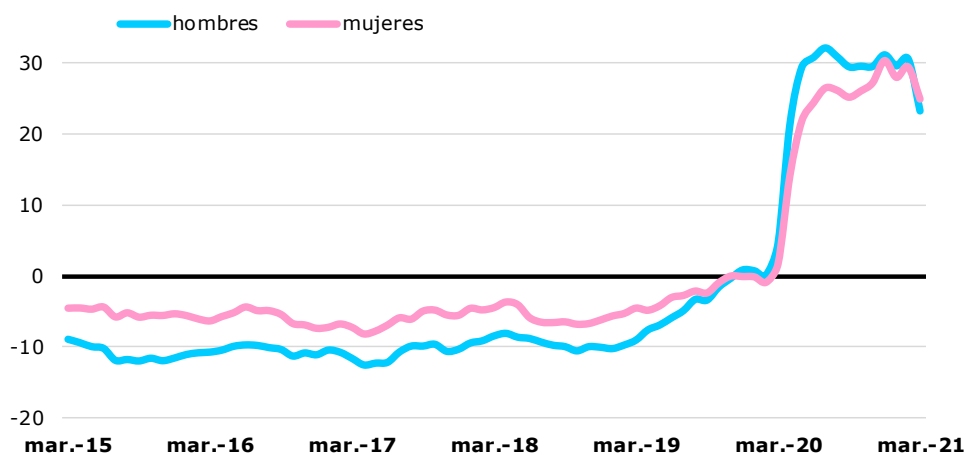
### **Las mujeres registran un crecimiento interanual 1,8 puntos mayor que el de los hombres**

El paro creció en mayor medida entre las mujeres, con un aumento interanual del 25,0%, que entre los hombres, que lo hicieron un 23,2%, reduciendo las primeras el crecimiento de febrero en 3,5 puntos y los segundos en 7,3 puntos.

El paro se distribuye en un 55,7% de mujeres y un 44,3% de hombres, sumando 119.544 y 94.902, respectivamente. La participación de las mujeres en el total es cuatro décimas mayor que en marzo del pasado año, lo que frena una reducción consecutiva de este diferencial de quince meses.

### Paro registrado según sexo

(variación interanual, %)



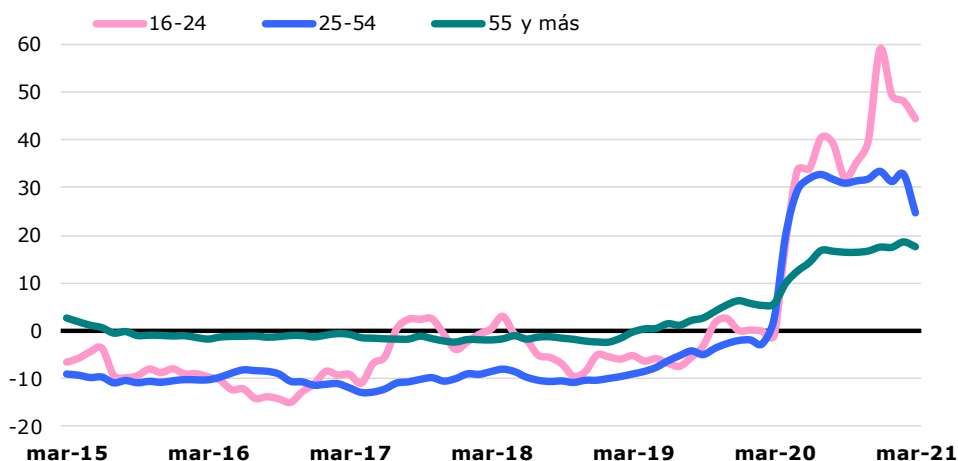
Fuente: SG Estadística del Ayuntamiento de Madrid (datos SEPE).

### El paro entre los más jóvenes continúa creciendo en mayor medida, al contrario que ocurre con los de mayor edad

Entre los más jóvenes el número de parados ha crecido un 44,4% en términos interanuales, por tanto 3,7 puntos menos que en febrero. Los parados de estas edades suponen el 8,5% del total, lo que equivale a 1,2 puntos más que un año antes. Los parados entre 25 y 54 años han aumentado un 24,6%, en este caso ocho puntos menos de lo que hizo en febrero. Los de mayor edad han aumentado un 17,6%, por tanto un punto menos que hace un mes, por lo que suponen el 25,3% del total, lo que equivale a 1,4 puntos menos que en marzo del pasado año.

### Paro registrado según edad

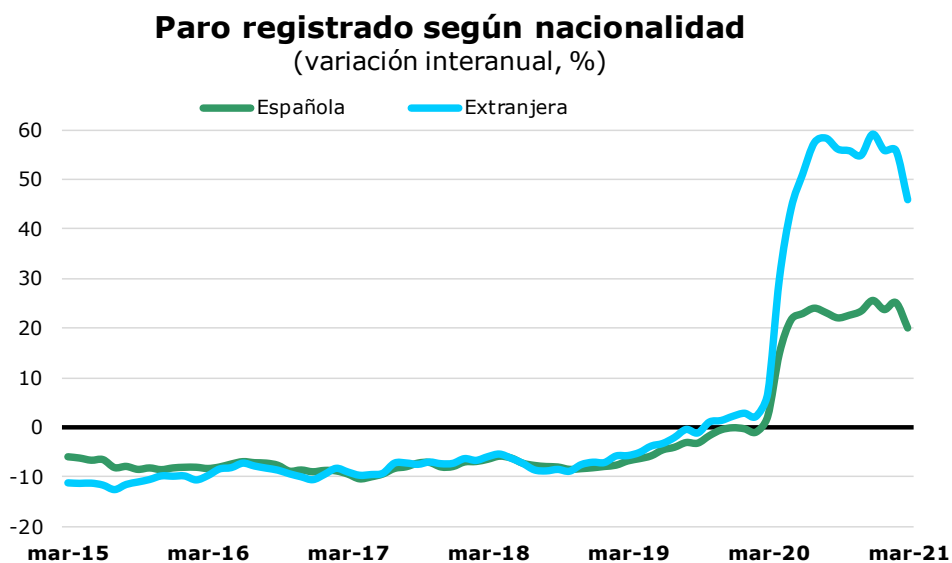
(variación interanual, %)



Fuente: SG Estadística del Ayuntamiento de Madrid (datos SEPE).

## El paro entre los ciudadanos con nacionalidad española continúa aumentando en significativa menor medida<sup>1</sup>

Los parados de nacionalidad española han aumentado un 20,2% en comparación interanual, lo que supone 5,1 puntos menos que en febrero. Los extranjeros crecieron un 45,9%, en este caso 9,9 puntos menos que hace un mes, correspondiendo un aumento del 38,1% a los de países de la UE y otro del 49,5% a los de fuera de esa área. La participación de los extranjeros se sitúa en el 18,3% del total, lo que supone 2,7 puntos más que hace un año.



Fuente: SG Estadística del Ayuntamiento de Madrid (datos SEPE).

<sup>1</sup>La adquisición de la nacionalidad española influye en la evolución del paro según las agrupaciones de este apartado.