

3 de noviembre de 2021

El número de parados desciende un 9,1% interanual en octubre, 3,9 puntos más que en septiembre

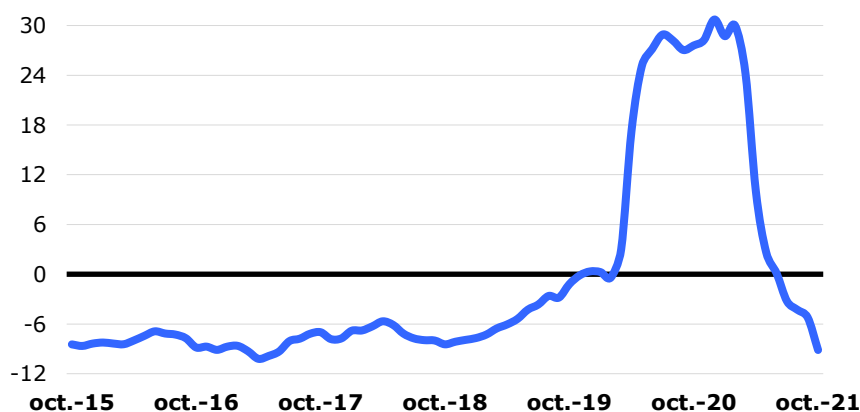
El número de parados madrileños registrados en octubre en el Servicio Público de Empleo Estatal (SEPE) eran 190.511, lo que supone 5.282 menos que en septiembre pasado y 19.173 menos que en octubre del pasado año. Esta variación interanual supone un descenso del 9,1%, 3,9 punto más que en septiembre y la cuarta disminución interanual consecutiva. No obstante, en comparación con octubre de 2019 los parados crecen un 19,5%. La variación interanual de octubre es 2,4 puntos por encima del conjunto la Comunidad de Madrid, pero 5,8 puntos menos que en España.

Paro registrado

	Parados	Variación			
		Mensual	%	Anual	%
Ciudad de Madrid	190.511	-5.282	-2,7	-19.173	-9,1
Comunidad de Madrid	401.564	-9.852	-2,4	-28.844	-6,7
España	3.257.068	-734	0,0	-568.975	-14,9

Fuente: SG Estadística del Ayuntamiento de Madrid (datos SEPE) y SEPE.

Los trabajadores en EREs, de los cuales los incluidos en ERTes suponen la casi totalidad, eran 7.650 en octubre, lo que equivale a 1.398 menos que en septiembre y 231.909 que en mayo de 2020 (mes que registro la cifra más elevada). La cifra de octubre último supone una reducción del 96,8%, respecto a mayo de 2020.

Paro registrado
(variación interanual, %)

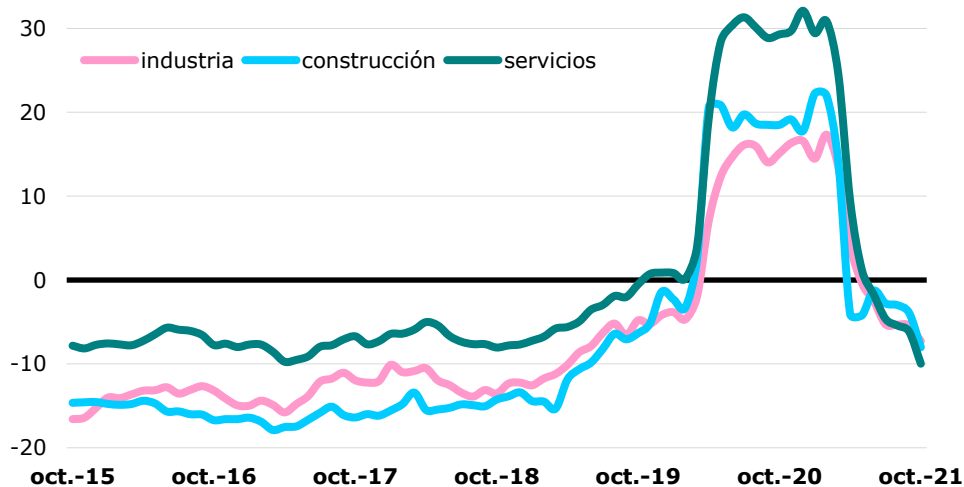
Fuente: SG Estadística del Ayuntamiento de Madrid (datos SEPE)

En el acumulado de los últimos doce meses los parados registran un crecimiento del 9,5%, por tanto 3,1 puntos menos que un mes antes. Esta tasa mantiene el cambio iniciado en abril en la tendencia ascendente seguida a lo largo de los dos años anteriores. En España los parados crecieron un 2,5% en los mismos términos, lo que supone 3,1 puntos menos que un mes atrás.

Los parados descienden en mayor medida en las actividades artísticas y relacionadas con el ocio y en la hostelería

Los servicios registran una reducción interanual del 10,0%, 3,8 puntos mayor que la registrada en septiembre. Dentro de él los mayores descensos se registran en Actividades artísticas, recreativas y de entretenimiento (-17,3%) y en Hostelería (-22,8%), mientras que los mayores aumentos se producen en Educación (14,2%) y en Administración Pública, Defensa y Seguridad Social (3,5%). En la industria descienden un 7,3%, 1,9 puntos más que un mes antes. Por su parte, los parados en Construcción descienden un 8,0% interanual, 4,1 puntos más que un mes antes. Los parados no relacionados con ningún sector económico disminuyen un 2,6%, en este caso 6 puntos menos que un mes antes.

Paro registrado según actividad
(variación interanual, %)

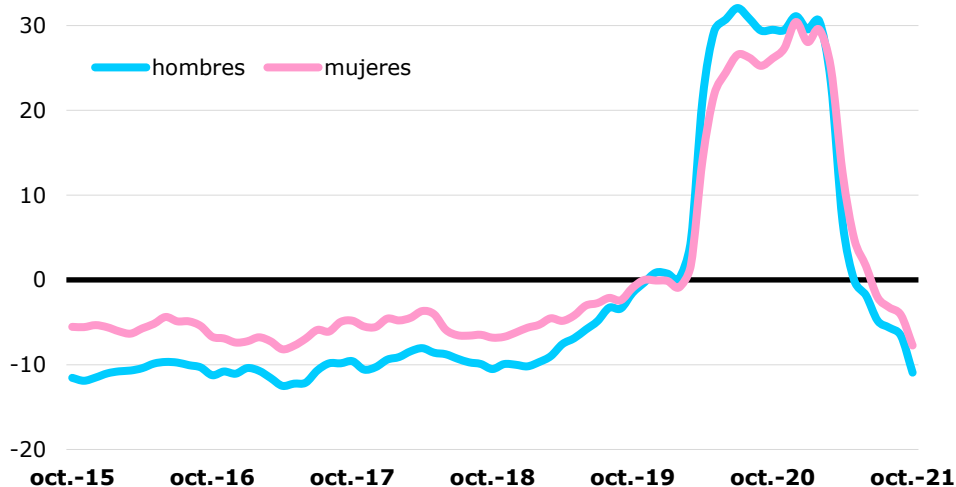


Fuente: SG Estadística del Ayuntamiento de Madrid (datos SEPE).

El paro retrocede en menor medida entre los hombres, que reducen en nueve décimas su participación en el total

El paro entre los hombres desciende un 10,9% en comparación interanual y entre las mujeres un 7,7%, lo que supone variaciones de 4,3 y 3,6 puntos menos, respectivamente, que un mes antes. El paro se distribuye en un 43,2% de hombres y un 56,8% de mujeres, por lo que la participación de estas últimas en el total aumenta en nueve décimas en comparación con octubre del pasado año.

Paro registrado según sexo (variación interanual, %)

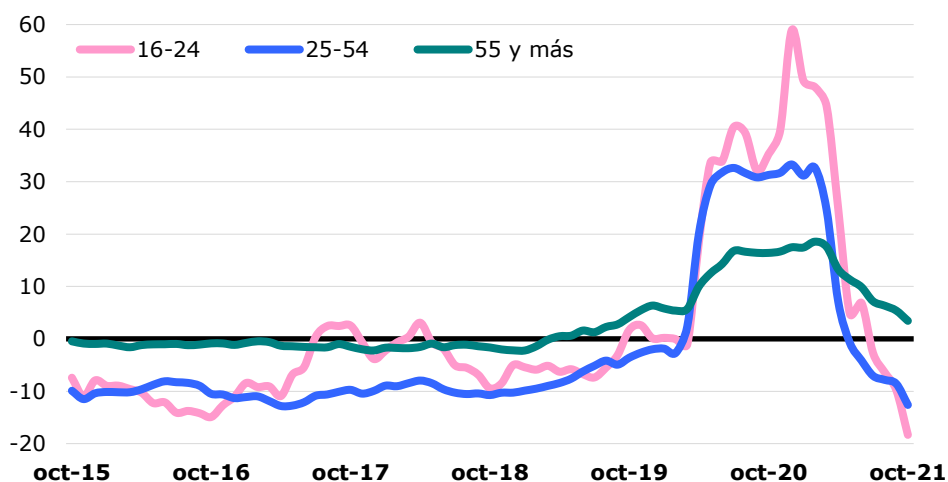


Fuente: SG Estadística del Ayuntamiento de Madrid (datos SEPE).

Los parados de mayor edad continúan aumentando, por lo que ahora son el 28,1% del total

Entre los más jóvenes el número de parados ha descendido un 18,3% en términos interanuales, por tanto 8,5 puntos más que en septiembre. Los parados de estas edades suponen el 7,7% del total, nueve décimas menos que un año antes. Los parados entre 25 y 54 años han descendido un 12,6%, 4 puntos más que un mes antes. Por el contrario, los de mayor edad han aumentado un 3,4%, 2 puntos menos que hace un mes, de manera que suponen el 28,1% del total, lo que equivale a 3,4 puntos más que en octubre del pasado año.

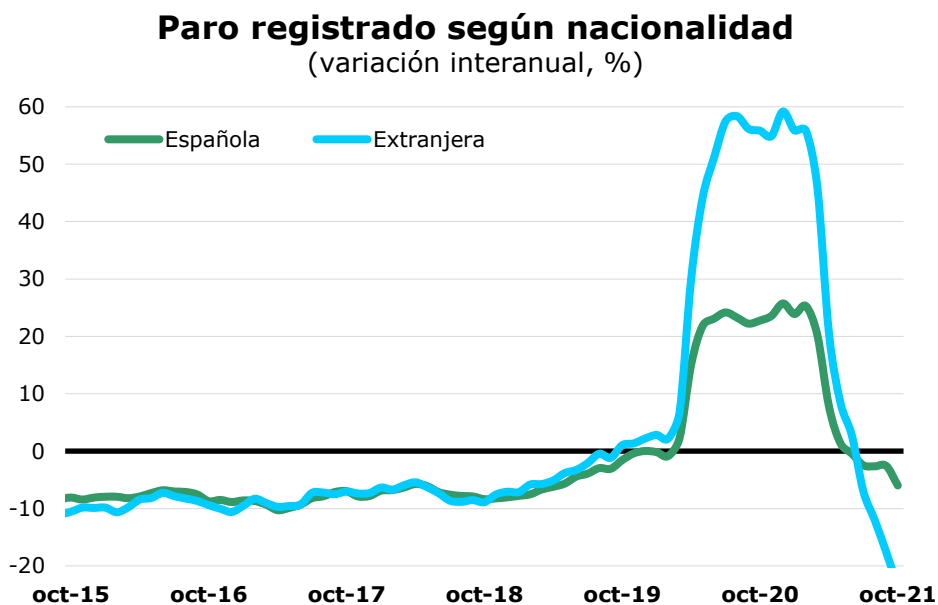
Paro registrado según edad (variación interanual, %)



Fuente: SG Estadística del Ayuntamiento de Madrid (datos SEPE).

El paro entre los ciudadanos extranjeros disminuye en mayor medida que entre los nacionales por cuarto mes consecutivo

Los parados de nacionalidad española han descendido un 6,0% en comparación interanual, una disminución una décima menor que la de septiembre. Los parados extranjeros retrocedieron un 23,6%, por tanto 6 puntos más que un mes antes, correspondiendo una disminución del 8,7% a los de países de la UE y un descenso del 30,0% a los de fuera de esa área. La participación de los extranjeros se sitúa en el 15,0% del total, lo que supone 2,9 puntos menos que hace un año.



Fuente: SG Estadística del Ayuntamiento de Madrid (datos SEPE).