

4 de octubre de 2021

**El número de parados desciende un 5,2% interanual en agosto, nueve décimas más que en agosto**

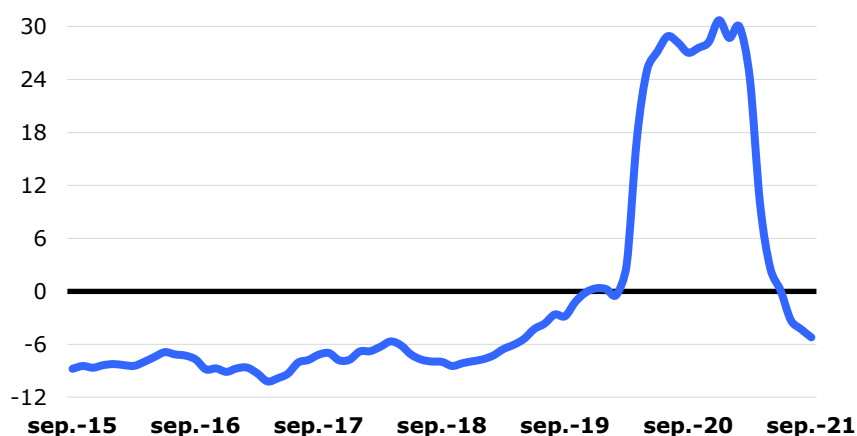
El número de parados madrileños registrados en septiembre en el Servicio Público de Empleo Estatal (SEPE) eran 195.793, lo que supone 4.772 menos que en agosto y 10.782 menos que en septiembre del pasado año. Esta variación interanual supone un descenso del 5,2%, nueve décimas mayor que en septiembre y la tercera disminución interanual consecutiva. No obstante, en comparación con septiembre de 2019 los parados crecen un 20,4%. La variación interanual de septiembre es 2,1 puntos más positiva que en el conjunto la Comunidad de Madrid pero 8,5 puntos menos que en España.

**Paro registrado**

	Parados	Variación			
		Mensual	%	Anual	%
<b>Ciudad de Madrid</b>	195.793	-4.772	-2,4	-10.782	-5,2
<b>Comunidad de Madrid</b>	411.416	-7.499	-1,8	-12.995	-3,1
<b>España</b>	3.257.802	-76.113	-2,3	-518.683	-13,7

Fuente: SG Estadística del Ayuntamiento de Madrid (datos SEPE) y SEPE.

Los trabajadores en EREs, de los cuales los incluidos en ERTes suponen la casi totalidad, eran 9.048 en septiembre que equivale a 1.228 menos que en agosto y 230.511 que en mayo del pasado año (mes en que se alcanzó el tope de trabajadores dados de alta en ERTE). La cifra de septiembre último supone una reducción del 96,2% respecto a mayo de 2020

**Paro registrado**  
(variación interanual, %)

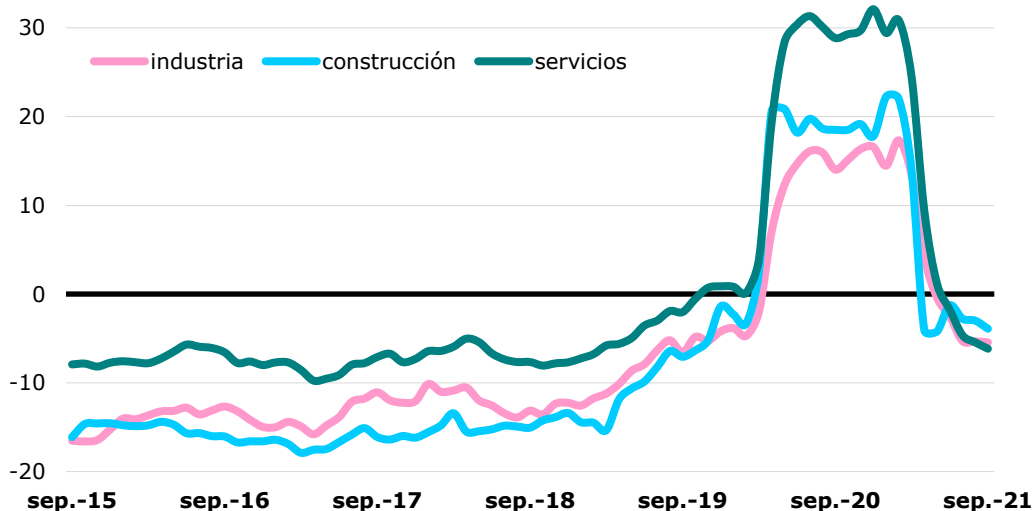
Fuente: SG Estadística del Ayuntamiento de Madrid (datos SEPE)

En el acumulado de los últimos doce meses los parados registran un crecimiento del 12,6%, por tanto 2,8 puntos menos que un mes antes. Esta tasa mantiene el cambio iniciado en abril en la tendencia ascendente seguida a lo largo de los dos años anteriores. En España los parados crecieron un 5,4% en los mismos términos, lo que supone tres puntos menos que un mes atrás.

### Los parados descienden en mayor medida en las actividades artísticas y relacionadas con el ocio y en la hostelería

Los servicios registran una reducción interanual del 6,1%, siete décimas mayor que la registrada en agosto. Dentro de él los mayores descensos, incluidos también los otros dos grandes sectores, se registran en Actividades artísticas, recreativas y de entretenimiento (-15,1%) y en Hostelería (-15%), mientras que los mayores aumentos se producen en Educación (16,7%) y en Actividades financieras y de seguros (1,8%). En la industria descienden un 5,4%, una décima más que un mes antes. Por su parte, los parados en Construcción descienden un 3,9% interanual, nueve décimas más que un mes antes. Los parados no relacionados con ningún sector económico crecen un 3,4% en este caso 4,8 puntos menos que un mes antes.

**Paro registrado según actividad**  
(variación interanual, %)

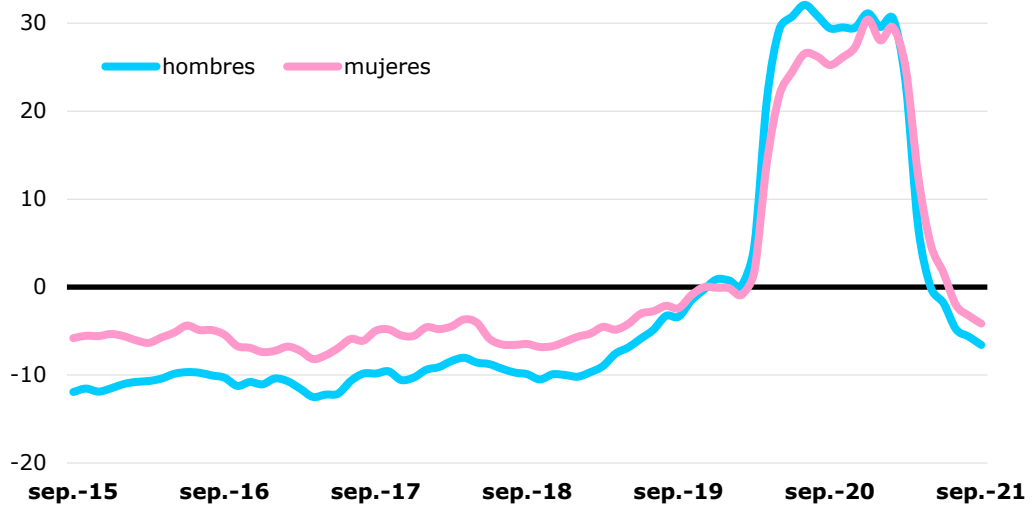


Fuente: SG Estadística del Ayuntamiento de Madrid (datos SEPE).

### El paro retrocede en menor medida entre las mujeres, que elevan en seis décimas su participación en el total

El paro entre los hombres desciende un 6,6% en comparación interanual y entre las mujeres un 4,1%, lo que supone variaciones de 1 y 1,1 puntos más positivas, respectivamente, que un mes antes. El paro se distribuye en un 43,24% de hombres y un 56,76% de mujeres, por lo que la participación de estas últimas en el total disminuye una décima en comparación con septiembre del pasado año.

### Paro registrado según sexo (variación interanual, %)

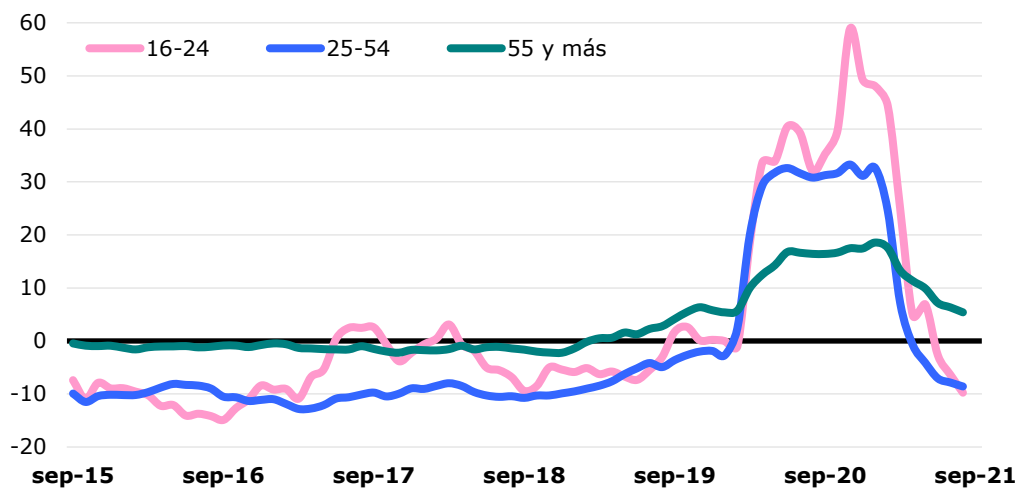


Fuente: SG Estadística del Ayuntamiento de Madrid (datos SEPE).

### Los parados de mayor edad continúan aumentando, por lo que ahora son el 27,5% del total

Entre los más jóvenes el número de parados ha descendido un 9,8% en términos interanuales, por tanto 3,4 puntos más que en julio. Los parados de estas edades suponen el 7,8% del total. Los parados entre 25 y 54 años han descendido un 8,6%, siete décimas más que un mes antes. Por el contrario, los de mayor edad han aumentado un 5,4%, nueve décimas menos que hace un mes, de manera que suponen el 27,5% del total, lo que equivale a 2,8 puntos más que en septiembre del pasado año.

### Paro registrado según edad (variación interanual, %)

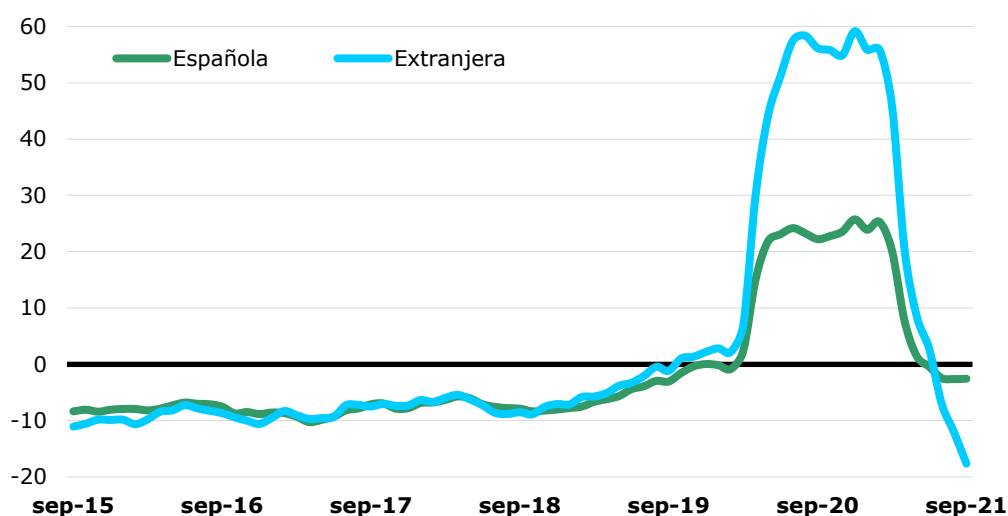


Fuente: SG Estadística del Ayuntamiento de Madrid (datos SEPE).

## El paro entre los ciudadanos extranjeros disminuye en mayor medida que entre los nacionales por tercer mes consecutivo

Los parados de nacionalidad española han descendido un 2,6% en comparación interanual, una disminución una décima menor que la de agosto. Los parados extranjeros retrocedieron un 17,7%, por tanto 5,6 puntos más que un mes antes, correspondiendo un descenso del 1,3% a los de países de la UE y del 24,8% a los de fuera de esa área. La participación de los extranjeros se sitúa en el 15,2% del total, lo que supone 2,3 décimas menos que hace un año.

**Paro registrado según nacionalidad**  
(variación interanual, %)



Fuente: SG Estadística del Ayuntamiento de Madrid (datos SEPE).