

4 de mayo de 2022

**El paro registrado disminuye un 27,5% interanual, y se sitúa como el mejor marzo desde 2008.**

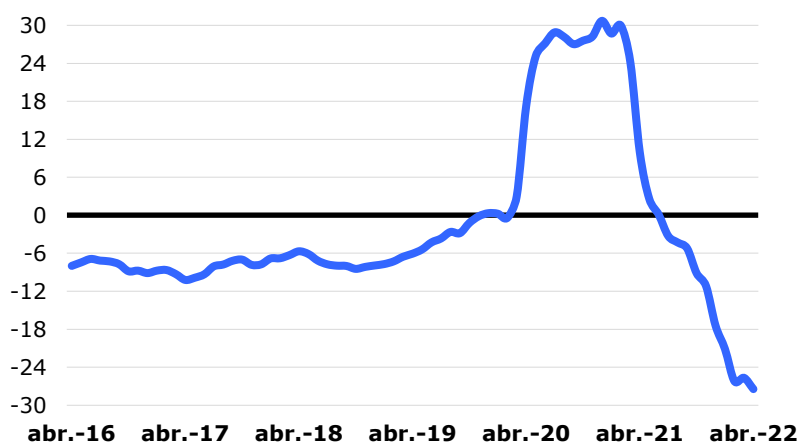
Los parados registrados residentes en la Ciudad de Madrid eran 154.234 en abril, 3,2 puntos menos que un mes antes (5.177 parados menos). En términos interanuales el paro descendió un 27,5% (58.363 parados menos), descenso que es 1,8 puntos mayor que el de un mes antes. En comparación con abril de 2019, primer mes de referencia sin efectos la covid19, el paro también disminuye, un 6,4% (10.601 parados menos).

La variación de la disminución interanual se sitúa 2,3 puntos por encima del valor de la Comunidad de Madrid (-25,2%), y 4,7 puntos del que se recoge para España (-22,7%).

**Paro registrado**

|                            | Parados   | Variación |      |          |       |
|----------------------------|-----------|-----------|------|----------|-------|
|                            |           | Mensual   | %    | Anual    | %     |
| <b>Ciudad de Madrid</b>    | 154.234   | -5.177    | -3,2 | -58.363  | -27,5 |
| <b>Comunidad de Madrid</b> | 328.292   | -10.931   | -3,2 | -110.352 | -25,2 |
| <b>España</b>              | 3.022.503 | -86.260   | -2,8 | -888.125 | -22,7 |

Fuente: SG Estadística del Ayuntamiento de Madrid (datos SEPE) y SEPE.

**Paro registrado**  
(variación interanual, %)

Fuente: SG Estadística del Ayuntamiento de Madrid (datos SEPE)

En el acumulado de los últimos doce meses los parados registran una caída por cuarto mes consecutivo, en este caso de 12,6% que son 3 puntos más que un mes antes. Esta tasa consolida el cambio en la tendencia iniciado en abril de 2021 respecto a la que fue registrando a lo largo de los dos años anteriores.

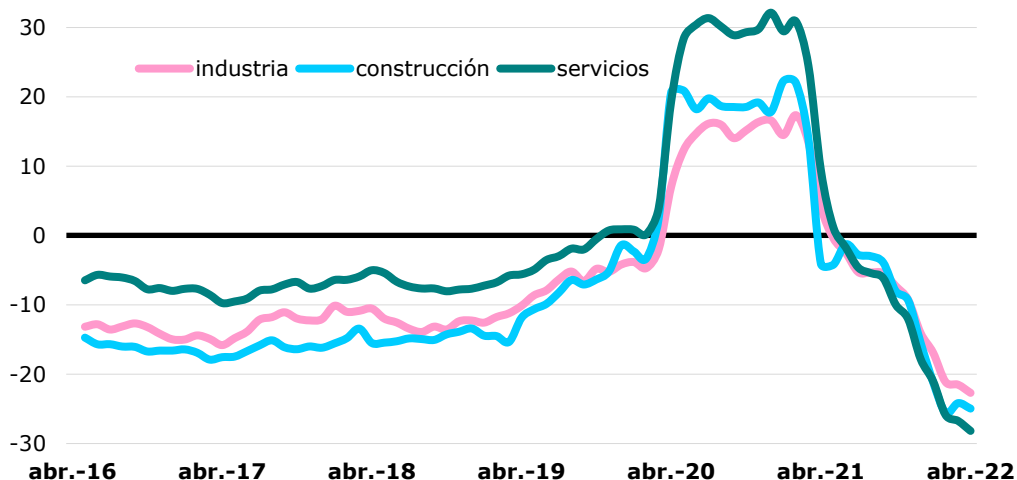
En España los parados descendieron un 15,4% en los mismos términos, lo que supone 2,1 puntos más que un mes atrás.

### **Los parados descienden en mayor medida en hostelería y las Actividades de organizaciones y organismos extraterritoriales.**

El número de parados disminuyó en el último mes, respecto al mes anterior, un 3% en la industria, un 3,8 en construcción y un 3,3% en los servicios. En términos interanuales las disminuciones fueron de un 22,2%, un 24,1% y un 27,4% respectivamente; en agricultura disminuyó un 20,3%.

Por secciones de actividad, destacar que, por segundo mes consecutivo, ninguna de ellas sufre un incremento interanual. Los mayores descensos se han producido en Hostelería (-39,3%), Actividades artísticas, recreativas y ocio (-32,4%), Otros servicios (31,1%), Actividades de los hogares como empleadores de personal doméstico (-30,8%), Actividades inmobiliarias (-30,6%), Actividades profesionales, .... (-30,1%), Transporte y almacenamiento (-29,2%) y Actividades administrativas, ... (-27,7%). Los menores, Educación (-9,8%) y Actividades Financieras y de Seguros (-6,5%).

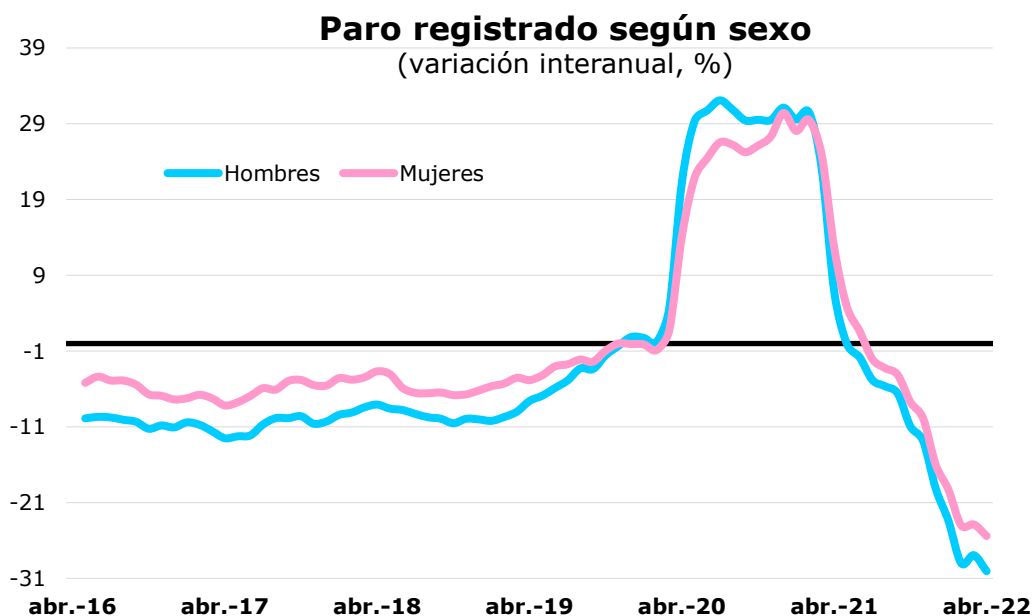
### **Paro registrado según actividad** (variación interanual, %)



Fuente: SG Estadística del Ayuntamiento de Madrid (datos SEPE).

### **El paro retrocede en mayor medida entre los hombres**

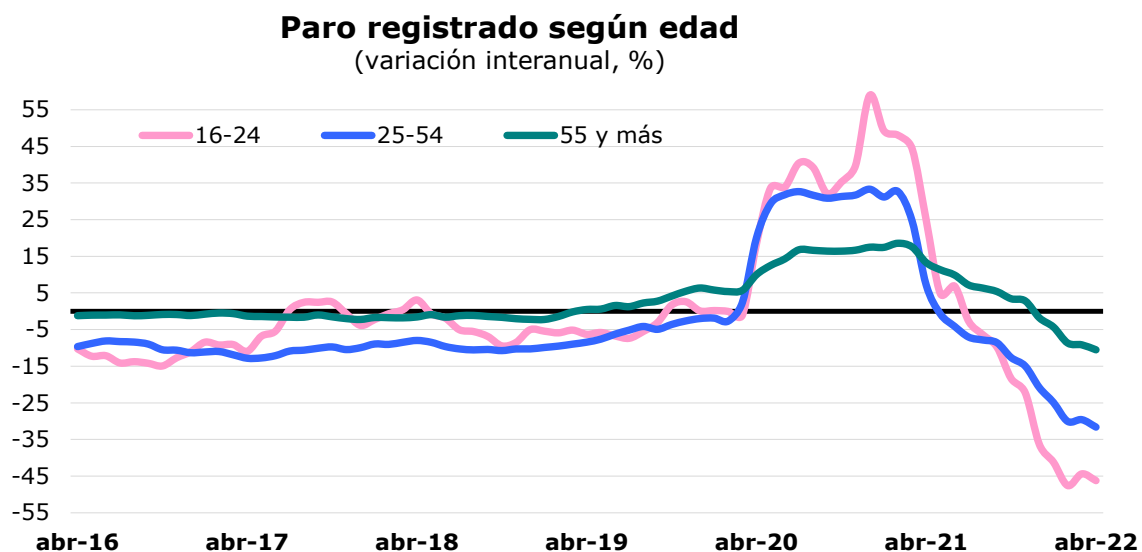
El paro masculino disminuye respecto al mes anterior, un 3,9% (2.661 parados menos) y el femenino un 2,8% (2.516 paradas menos). En comparación interanual el paro masculino disminuye un 30% (28.214 parados menos), mientras que el femenino lo hace un 25,4% (30.149 paradas menos), lo que supone, respectivamente, variaciones de 2,1 y 1,5 puntos más, que un mes antes. El paro se distribuye en un 42,6 de hombres y un 57,4% de mujeres, situándose en 65.752 y 88.482, respectivamente, consolidando la caída por debajo de 100.000 paradas. La participación de las mujeres en el total aumenta en 1,6 puntos respecto a un año atrás.



Fuente: SG Estadística del Ayuntamiento de Madrid (datos SEPE).

### Los parados de menor edad descienden un 46,2%, representando el 6,4% del total

Entre los más jóvenes, el número de parados ha descendido un 46,2% en términos interanuales, 1,8 puntos más que en el mes anterior. Los parados de estas edades suponen el 6,4% del total, 2,2 puntos menos que un año antes. Los parados entre 25 y 54 años, que representan el 62,1%, han descendido un 31,6%. Los de mayor edad descienden un 10,5% y, aunque lo hacen muy por debajo de los otros dos grupos, mantienen la tendencia bajista que comenzó en diciembre de 2021; esta caída supone 1,4 puntos más que hace un mes; representan el 31,6% del total – el mayor de la serie histórica, nunca hasta 2022 habían superado el 30% -, lo que equivale a seis décimas más que en el mes anterior.

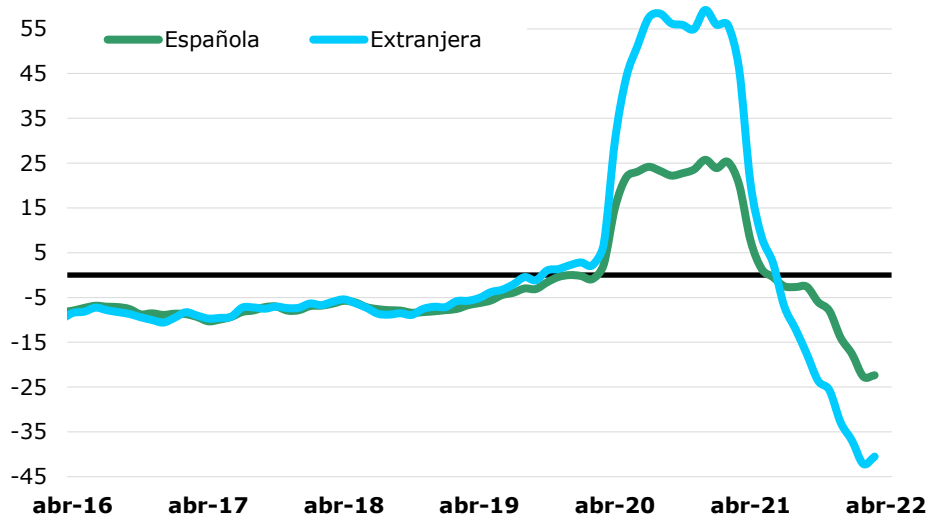


Fuente: SG Estadística del Ayuntamiento de Madrid (datos SEPE).

## El paro entre los ciudadanos extranjeros disminuye en mayor medida que entre los nacionales por noveno mes consecutivo

Los parados de nacionalidad española han descendido un 24,1% en comparación interanual, una disminución 1,8 puntos mayor al mes anterior. Los parados extranjeros retrocedieron un 42,3%, que supone 1,8 puntos más que un mes antes, correspondiendo una disminución del 39,5% a los de países de la UE y del 43,5% a los de fuera de esa área. La participación de los extranjeros se sitúa en el 14,6% del total, lo que supone 3,7 puntos menos que hace un año.

### Paro registrado según nacionalidad (variación interanual, %)



Fuente: SG Estadística del Ayuntamiento de Madrid (datos SEPE).