

2 de septiembre de 2022

El paro registrado disminuye un 26,8% interanual, una caída 14,5 puntos más intensa que el conjunto nacional, y se sitúa como el mejor agosto desde 2008.

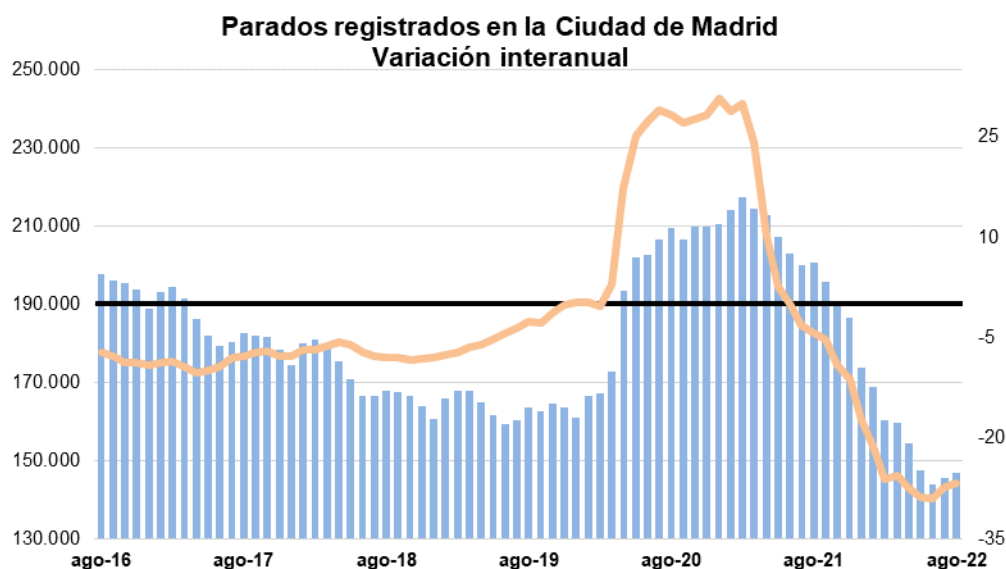
Los parados registrados residentes en la Ciudad de Madrid eran 146.770 en agosto, 1,0% más que un mes antes (1.401 parados más). En términos interanuales el paro descendió un 26,8% (53.795 parados menos), descenso que es 0,4 puntos menor que el de un mes antes. En comparación con agosto de 2019, el paro también disminuye, un 10,2% (16.697 parados menos).

La variación de la disminución interanual se sitúa 1,6 puntos por encima del valor de la Comunidad de Madrid (-25,2%), y 14,5 puntos del que se recoge para España (-12,3%).

Paro registrado

	Parados	Variación			
		Mensual	%	Anual	%
Ciudad de Madrid	146.770	1.401	1,0	-53.795	-26,8
Comunidad de Madrid	313.286	3.254	1,0	-105.629	-25,2
España	2.924.240	40.428	1,4	-409.675	-12,3

Fuente: SG Estadística del Ayuntamiento de Madrid (datos SEPE) y SEPE.



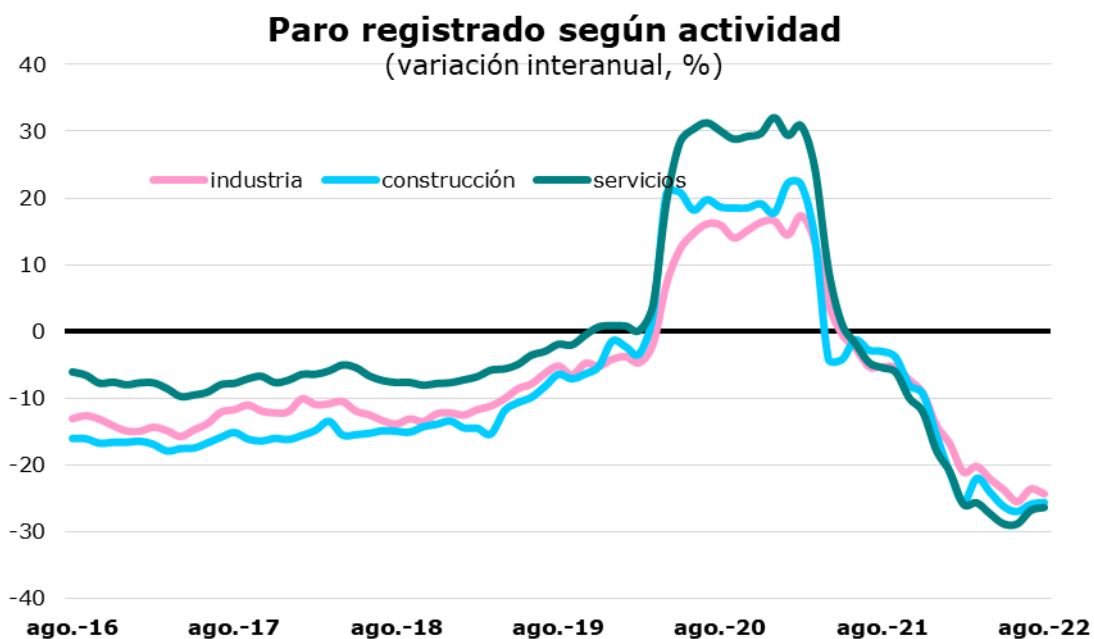
En España los parados descendieron un 12,3% en los mismos términos, lo que supone 3,3 puntos menos que un mes atrás.

En el acumulado de los últimos doce meses los parados registran una caída que ha ido intensificándose mes a mes desde enero de este año, en este caso de 21,3%. Esta tasa consolida el cambio en la tendencia iniciado en abril de 2020 respecto a la que fue registrando a lo largo de los dos años anteriores. En España los parados disminuyeron un 18,8%, lo que supone una décima más de caída que un mes atrás.

El paro desciende un 26,4% interanual en los servicios, un 25,6% en construcción y un 24,4% en industria. Los que no tienen actividad asignada disminuyen un 33,9%

El número de parados aumentó en el último mes, respecto al mes anterior, un 0,1% en la industria, un 0,4 en construcción y aumentó un 1,1% en los servicios. En términos interanuales disminuyó, las disminuciones fueron de un 24,4%, un 25,6% y un 26,4% respectivamente; en agricultura disminuyó un 25,9% y entre los que no tienen asignada actividad, disminuyó un 33,9%.

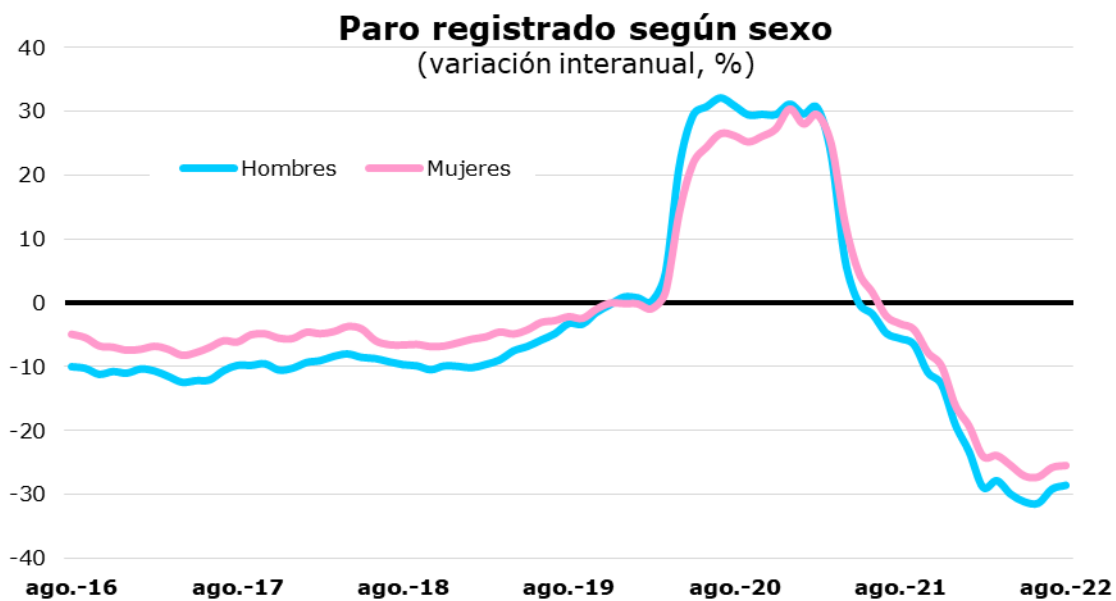
Por secciones de actividad, destacar que, por sexto mes consecutivo, ninguna de ellas sufre un incremento interanual. Los mayores descensos se han producido en Transporte y almacenamiento (-32,7%), Industrias Extractivas (-32,0%), Actividades profesionales, científicas y técnicas (-31,4%), Hostelería (-30,5%), Hogares que emplean personal (-29,7%), Actividades inmobiliarias (-28,6%) y Otros servicios (-28,3%). Los menores, Actividades financieras (-13,1%), Educación (-14,6%), suministro de agua y actividades de saneamiento (-14,7%) y Admon Pública (-17,5%).



Fuente: SG Estadística del Ayuntamiento de Madrid (datos SEPE).

El paro retrocede en mayor medida entre los hombres, un 28,6% interanual, mientras que el femenino lo hace un 25,4%.

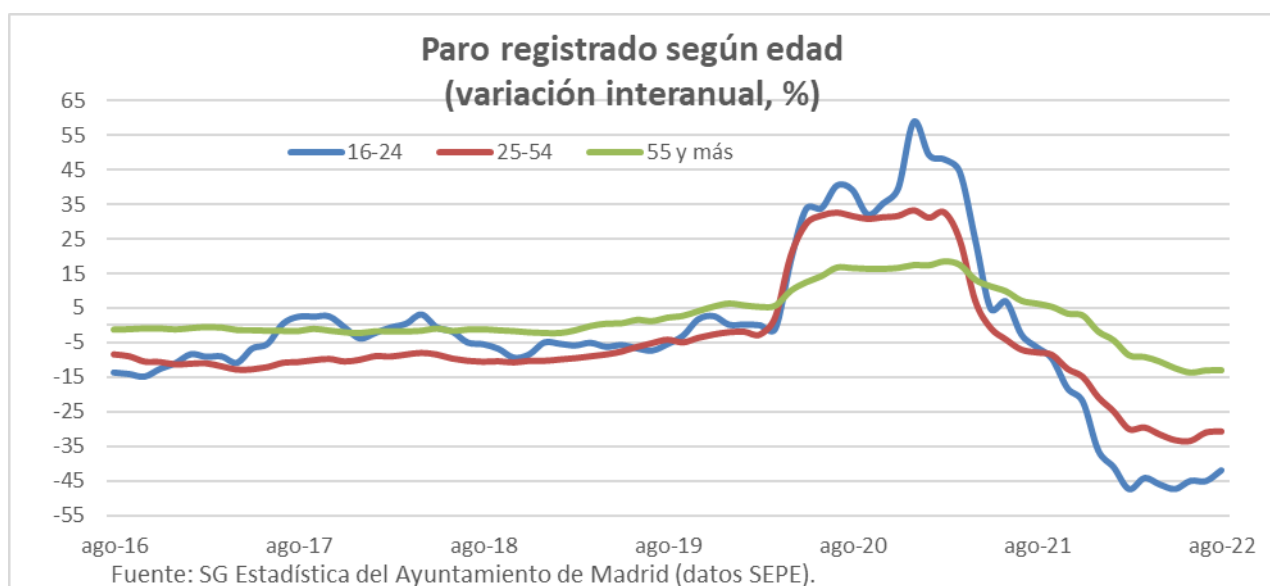
El paro masculino aumenta respecto al mes anterior, un 1,2% (704 parados más) y el femenino un 0,8% (697 paradas más). En comparación interanual el paro masculino disminuye un 28,6% (24.729 parados menos), mientras que el femenino lo hace un 25,4% (29.066 paradas menos), lo que supone, respectivamente, variaciones de 0,6 puntos menos intensa que en el mes anterior para los hombres y de 0,3 puntos para las mujeres. El paro se distribuye en un 42,0% de hombres y un 58,0% de mujeres, situándose en 61.626 y 85.144, respectivamente. La participación de las mujeres en el total aumenta en 1,1 puntos respecto a un año atrás.



Fuente: SG Estadística del Ayuntamiento de Madrid (datos SEPE).

Los parados de menor edad descienden un 42,1%, representando el 6,0% del total

Entre los más jóvenes, el número de parados ha descendido un 42,1% en términos interanuales, tres décimas más que en el mes anterior. Los parados de estas edades suponen el 6,0% del total, 1,6 puntos menos que un año antes. Los parados entre 25 y 54 años, que representan el 62,0%, 3,5 puntos menos que hace un año, han descendido un 30,7%, 0,3 puntos más que hace un mes. Los de mayor edad descienden un 13,0% y, aunque lo hacen muy por debajo de los otros dos grupos, mantienen la tendencia bajista que comenzó en diciembre de 2021; esta caída supone una décima más que hace un mes; representan el 32,0% del total, lo que equivale a 5,1 puntos más que hace un año.

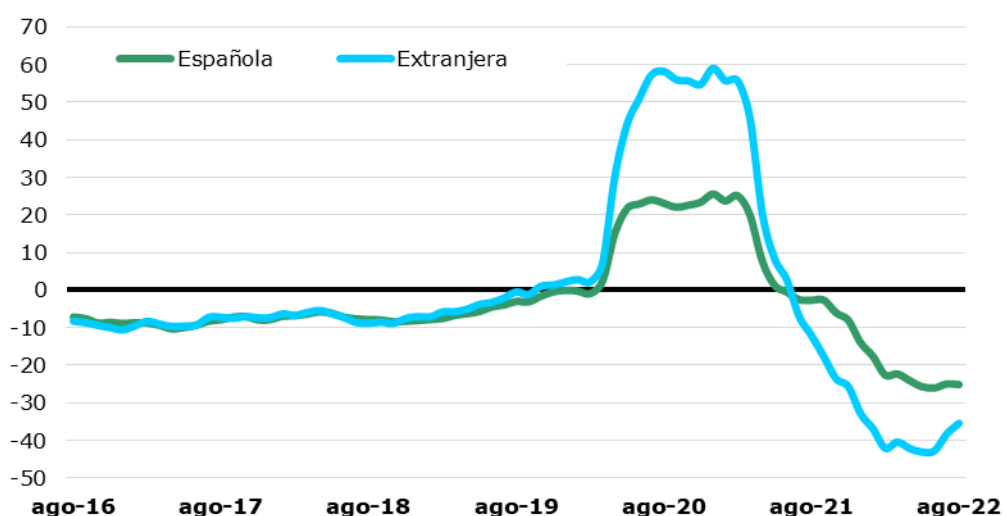


Fuente: SG Estadística del Ayuntamiento de Madrid (datos SEPE).

El paro entre los ciudadanos extranjeros disminuye en mayor medida que entre los nacionales desde julio de 2021

Los parados de nacionalidad española han descendido un 25,2% en comparación interanual, una disminución 0,2 puntos mayor al mes anterior. Los parados extranjeros retrocedieron un 35,5%, que supone 2,9 puntos menos que un mes antes, correspondiendo una disminución del 39,4% a los de países de la UE y del 33,4% a los de fuera de esa área. La participación de los extranjeros se sitúa en el 14,0% del total, lo que supone 1,9 puntos menos que hace un año.

Paro registrado según nacionalidad (variación interanual, %)



Fuente: SG Estadística del Ayuntamiento de Madrid (datos SEPE).