

3 de enero de 2023

El paro registrado disminuye un 19,0% interanual, una caída 10,4 puntos más intensa que el conjunto nacional, y se sitúa como el mejor diciembre desde 2007.

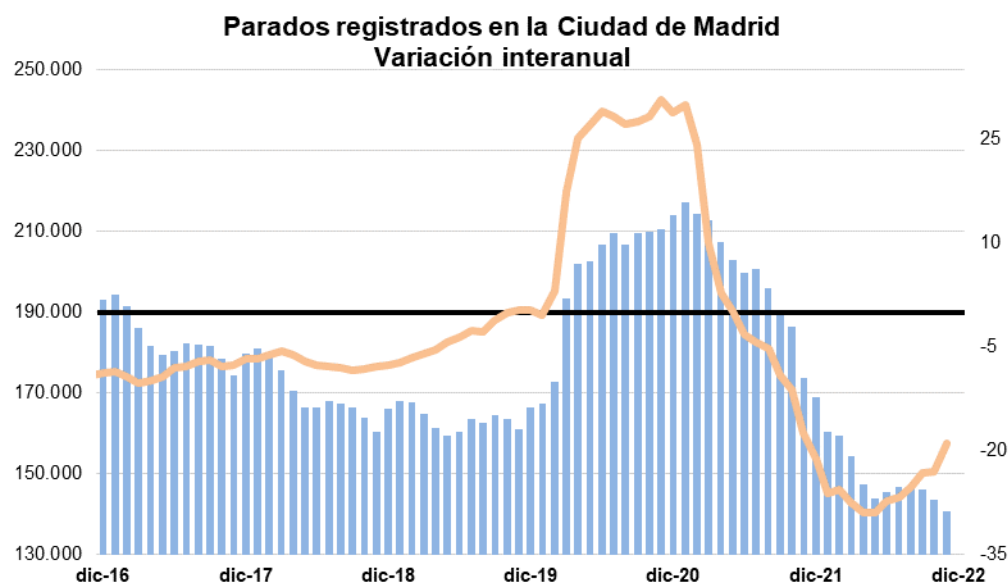
Los parados registrados residentes en la Ciudad de Madrid eran 140.654 en diciembre, un 2,0% menos que un mes antes (2.811 parados menos). En términos interanuales el paro descendió un 19,0% (33.088 parados menos), descenso que es 4 puntos menor que el de un mes antes. En comparación con diciembre de 2019, el paro también disminuye, un 12,6% (20.301 parados menos).

La variación de la disminución interanual se sitúa 0,4 puntos por debajo del valor de la Comunidad de Madrid (-18,6%), y 10,4 puntos del que se recoge para España (-8,6%).

Paro registrado

	Parados	Variación			
		Mensual	%	Anual	%
Ciudad de Madrid	140.654	-2.811	-2,0	-33.088	-19,0
Comunidad de Madrid	297.789	-6.782	-2,2	-67.918	-18,6
España	2.837.653	-43.727	-1,5	-268.252	-8,6

Fuente: SG Estadística del Ayuntamiento de Madrid (datos SEPE) y SEPE.



Fuente: SG Estadística Ayuntamiento de Madrid (datos SEPE)

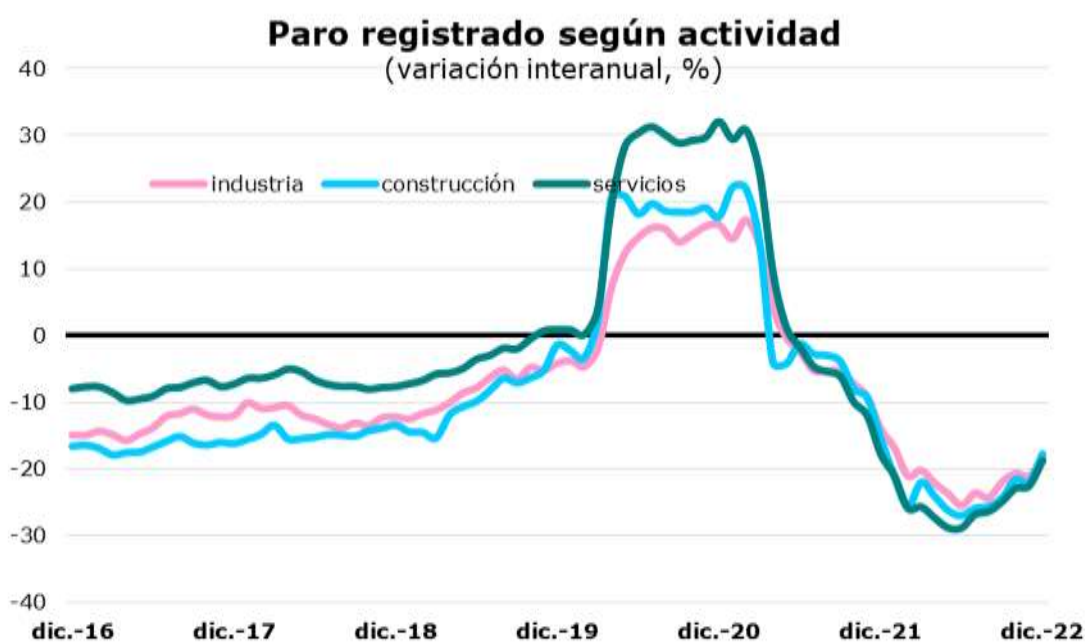
En España los parados descendieron un 8,6% en los mismos términos, lo que supone ocho décimas menos que un mes atrás.

En el acumulado de los últimos doce meses los parados registran una caída que ha ido intensificándose mes a mes desde enero de este año, en este caso de 25,4%. Esta tasa consolida el cambio en la tendencia iniciado en abril de 2020, donde comenzaron tasas positivas de crecimiento y que permanecieron hasta enero de 2022. En España los parados descendieron un 16,9% en los mismos términos, lo que supone nueve décimas menos de caída que un mes atrás.

El paro desciende un 18,8% interanual en los servicios, un 17,7% en construcción y un 18,4% en industria. Los que no tienen actividad asignada disminuyen un 23,1%

El número de parados disminuyó en el último mes, respecto al mes anterior, un 2,0% en la industria, un 2,2% en los servicios, y subió un 3,8% en construcción. En términos interanuales disminuyó, las disminuciones fueron de un 18,4% en la industria, un 17,7% en la construcción y un 18,8% en los servicios; en agricultura disminuyó un 24,3% y entre los que no tienen asignada actividad, disminuyó un 23,1%.

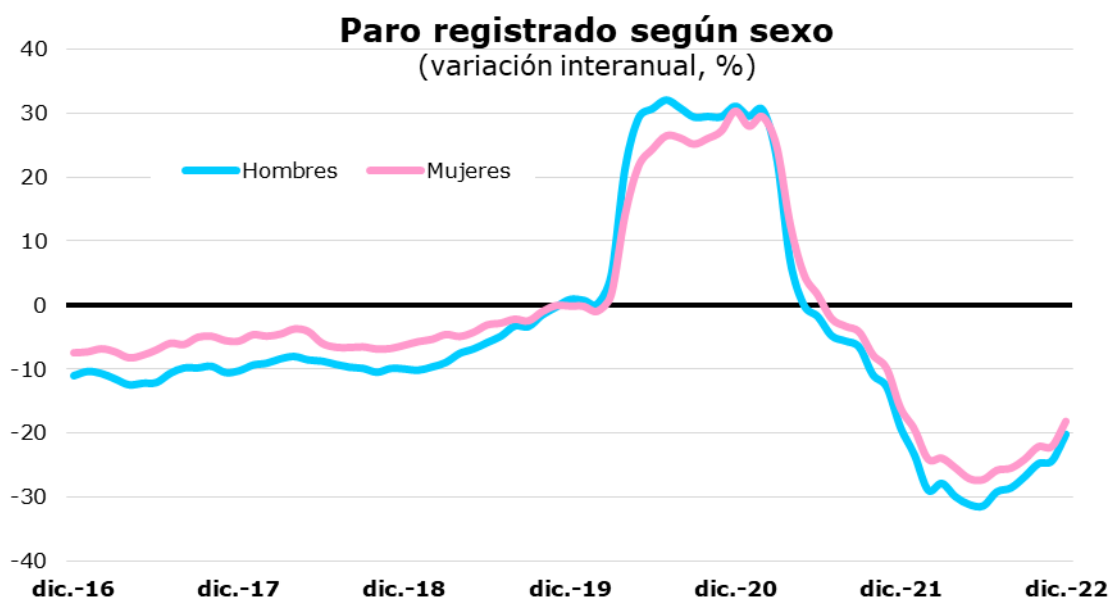
Por secciones de actividad, destacar que, desde febrero de este año, ninguna de ellas sufre un incremento interanual. Los mayores descensos se han producido en Actividades de organizaciones y organismos extraterritoriales (-39,5%), suministro de energía eléctrica, gas y aire acondicionado (-26,9%), Industrias extractivas (-24,1%), Actividades profesionales, científicas y técnicas (-23,9%), Transporte y almacenamiento (-22,4%), Actividades artísticas, recreativas y de entretenimiento (-20,1%), Industria manufacturera (-19,7%), Hostelería (-19,5%), y Otros servicios (-19,5%). Los menores, Actividades financieras (-6,2%), suministro de agua y actividades de saneamiento (-8,9%), actividades sanitarias y de servicios sociales (-11,7%), Información y comunicaciones (-15,9%), y actividades de hogares como empleadores de personal doméstico (-16,0%).



Fuente: SG Estadística del Ayuntamiento de Madrid (datos SEPE).

El paro retrocede en mayor medida entre los hombres, un 20,2% interanual, mientras que el femenino lo hace un 18,1%.

El paro masculino disminuye respecto al mes anterior, un 1,1% (681 parados menos) y el femenino disminuye un 2,6% (2.130 parados menos). En comparación interanual el paro masculino disminuye un 20,2% (15.300 parados menos), mientras que el femenino lo hace un 18,1% (17.788 parados menos), lo que supone, respectivamente, descensos de 4,1 puntos menos intenso que en el mes anterior para los hombres y de 3,9 puntos para las mujeres. El paro se distribuye en un 42,8% de hombres y un 57,2% de mujeres, situándose en 60.260 y 80.394, respectivamente. La participación de las mujeres en el total aumenta en 0,6 puntos respecto a un año atrás.



Fuente: SG Estadística del Ayuntamiento de Madrid (datos SEPE).

Los parados de menor edad descienden un 29,3%, representando el 5,8% del total

Entre los más jóvenes, el número de parados ha descendido un 29,3% en términos interanuales, 7,1 puntos menos que en el mes anterior. Los parados de estas edades suponen el 5,8% del total, 0,8 puntos menos que un año antes. Los parados entre 25 y 54 años, que representan el 60,8%, 3,0 puntos menos que hace un año, han descendido un 22,9%, 3,9 puntos menos que hace un mes. Los de mayor edad descienden un 8,5%, aunque lo hacen en menor cuantía que los otros dos grupos; esta caída supone 2,7 puntos menos que hace un mes; representan el 33,5% del total, lo que equivale a 3,9 puntos más que hace un año.



El paro entre los ciudadanos extranjeros sigue disminuyendo más que entre los nacionales desde julio de 2021, aunque cada vez con menos diferencia

Los parados de nacionalidad española han descendido un 18,9% en comparación interanual, una disminución 3,7 puntos menor al mes anterior. Los parados extranjeros retrocedieron un 20,1%, que supone 5,4 puntos menos que un mes antes, correspondiendo una disminución del 28,9% a los de países de la UE y del 15,3% a los de fuera de esa área. La participación de los extranjeros se sitúa en el 14,5% del total, lo que supone 0,2 puntos menos que hace un año.

