

2 de febrero de 2022

El número de parados desciende un 21,1% interanual en enero, situándose por debajo de marzo de 2020.

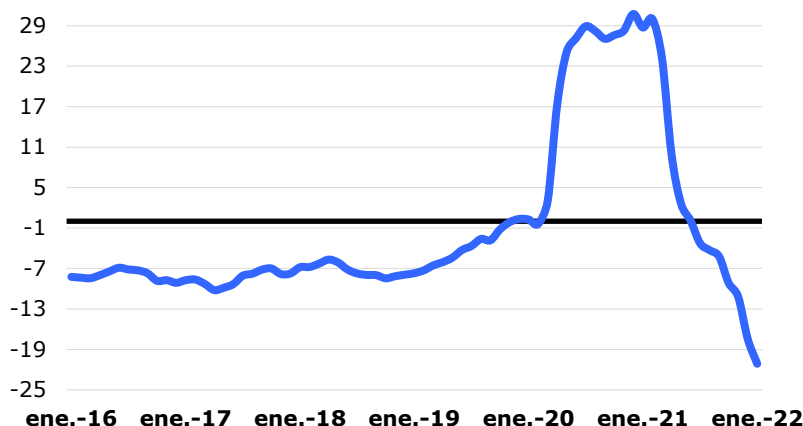
Los parados registrados residentes en la Ciudad de Madrid eran 168.864 en enero, un 2,8% menos que un mes antes (4.878 parados menos). En términos interanuales el paro descendió un 21,1% (45.236 parados menos), descenso que es 3,7 puntos más que el de un mes antes, acumulando siete meses de caída. En comparación con enero de 2020 el paro aumenta un 1,5% (2.527 parados más).

La variación interanual se sitúa 2,1 puntos por encima del valor de la Comunidad de Madrid (19%), y tan sólo una décima por debajo del que se recoge para España (21,2%).

Paro registrado

	Parados	Variación			
		Mensual	%	Anual	%
Ciudad de Madrid	168.864	-4.878	-2,8	-45.236	-21,1
Comunidad de Madrid	355.957	-9.750	-2,7	-83.727	-19,0
España	0	17.173	0,6	-841.275	-21,2

Fuente: SG Estadística del Ayuntamiento de Madrid (datos SEPE) y SEPE.

Paro registrado
(variación interanual, %)

Fuente: SG Estadística del Ayuntamiento de Madrid (datos SEPE)

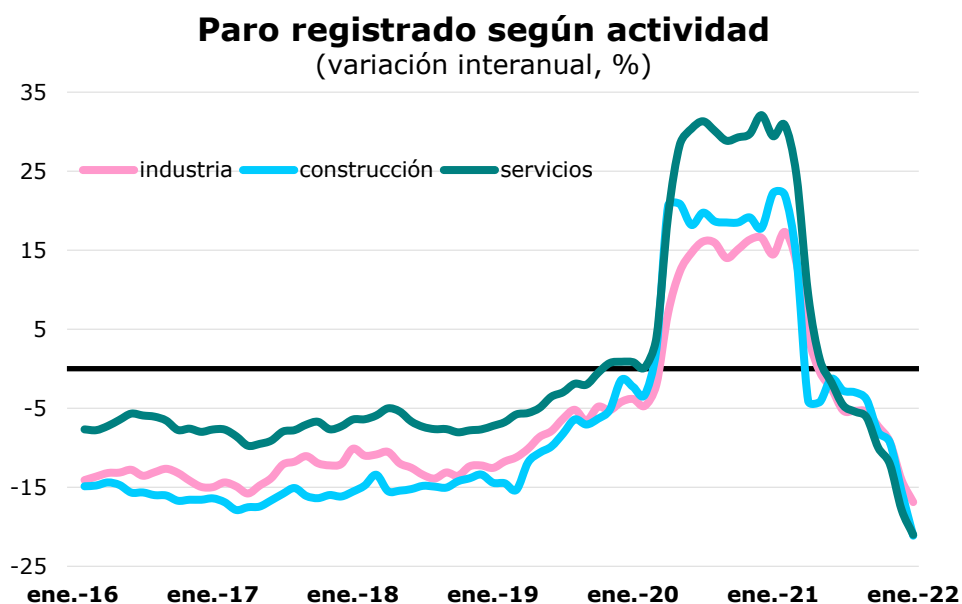
En el acumulado de los últimos doce meses los parados registran una caída del 1,4%, algo que no ocurría desde marzo de 2020 cuando descendió un 1,9%. Esta tasa consolida el cambio en la tendencia iniciado en abril de 2021 respecto

a la que fue registrando a lo largo de los dos años anteriores. En España los parados descendieron un 7,3% en los mismos términos, lo que supone 3,4 puntos menos que un mes atrás.

Los parados descienden en mayor medida en hostelería y las actividades artísticas

El número de parados disminuyó en el último mes, respecto al mes anterior, un 5% en la construcción, un 2,1% en la industria y un 2% en los servicios. En términos interanuales, las disminuciones fueron de un 16,9%, un 21,1% y un 21% respectivamente; en agricultura disminuyó un 14%.

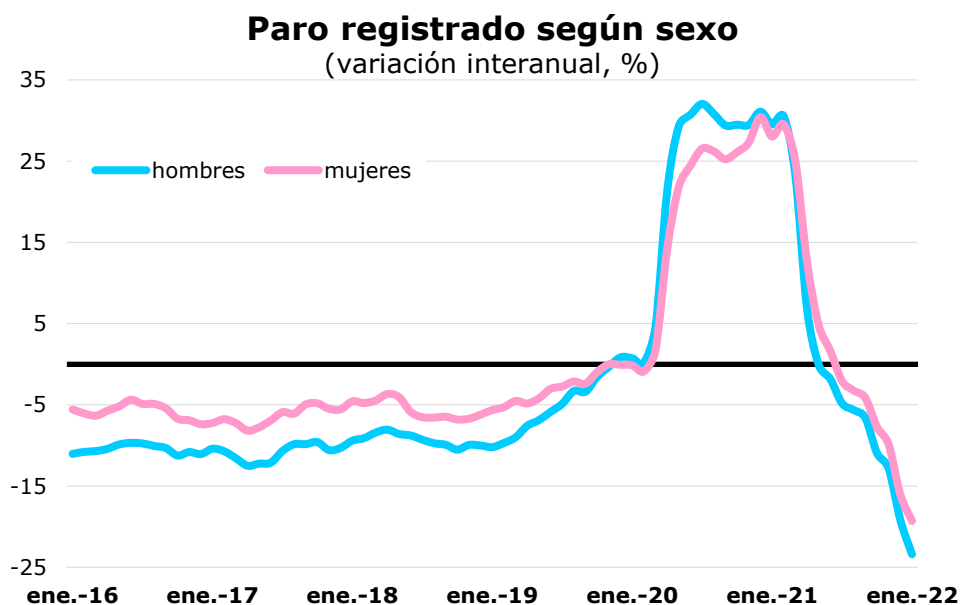
Por secciones de actividad, los mayores descensos interanuales se han producido en hostelería (-33%), Actividades de organizaciones y organismos extraterritoriales (-27,6%) y Actividades artísticas, recreativas y de entretenimiento (-26,2%). Donde más aumenta, respecto al año pasado, es en Suministro de Energía eléctrica, gas, vapor y aire acondicionado (4,1%).



Fuente: SG Estadística del Ayuntamiento de Madrid (datos SEPE).

El número de mujeres paradas retrocede ligeramente más que el de hombres en términos interanuales

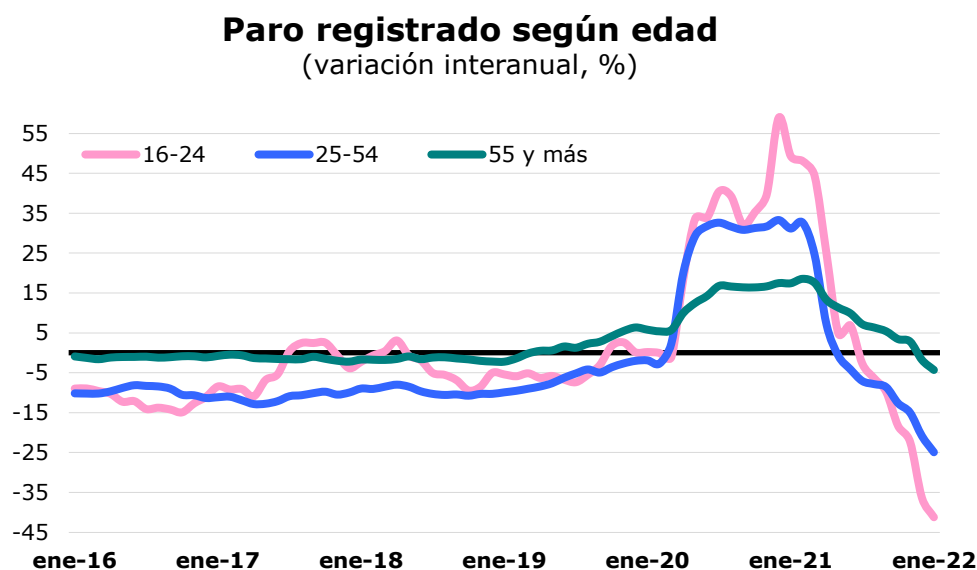
El paro masculino disminuye en enero, respecto al mes anterior, un 3,4% (2.551 parados menos) y el femenino un 2,4% (2.327 parados menos). En comparación interanual el paro masculino disminuye un 23,4% (22.299 parados menos), mientras que el femenino lo hace un 19,3% (22.9373 parados menos), lo que supone, respectivamente, variaciones de 4,2 y 3,3 puntos más, que un mes antes. El paro se distribuye en un 43,5% de hombres y un 56,5% de mujeres, situándose en 73.009 y 95.855, respectivamente, consolidando la caída por debajo de 100.000 parados. La participación de las mujeres en el total aumenta en un punto respecto a un año atrás.



Fuente: SG Estadística del Ayuntamiento de Madrid (datos SEPE).

Los parados de menor edad descienden un 41,2%, representando el 6,2% del total

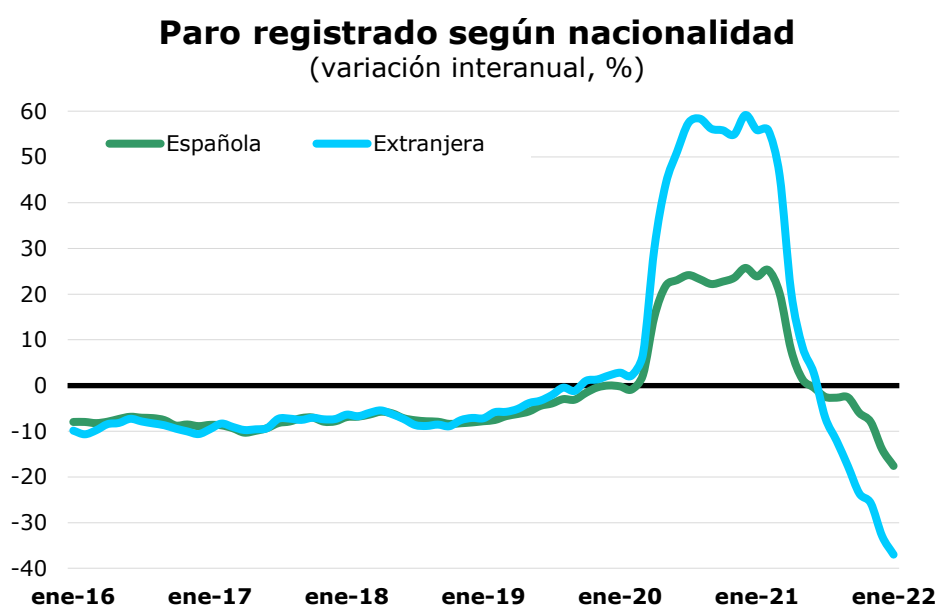
Entre los más jóvenes, el número de parados ha descendido un 41,2% en términos interanuales, 4,9 puntos más que un mes antes. Los parados de estas edades suponen el 6,2% del total, 2,1 puntos menos que un año antes. Los parados entre 25 y 54 años, que representan el 63,7%, han descendido un 24,9%. Los de mayor edad descienden un 4,3% y, aunque lo hacen muy por debajo de los otros dos grupos, rompen por segundo mes la tendencia alcista que comenzó en abril de 2019; esta caída supone 2,5 puntos más que hace un mes; representan el 30,2% del total, lo que equivale a seis décimas más que en el mes anterior debido al mayor descenso de los otros dos grupos.



Fuente: SG Estadística del Ayuntamiento de Madrid (datos SEPE).

El paro entre los ciudadanos extranjeros disminuye en mayor medida que entre los nacionales por sexto mes consecutivo

Los parados de nacionalidad española han descendido un 17,6% en comparación interanual, una disminución 3,6 décimas más que en el mes anterior. Los parados extranjeros retrocedieron un 37%, que suponen cuatro puntos más que un mes antes, correspondiendo una disminución del 26,7% a los de países de la UE y un descenso del 41,3% a los de fuera de esa área. La participación de los extranjeros se sitúa en el 14,6% del total, lo que supone 3,7 puntos menos que hace un año.



Fuente: SG Estadística del Ayuntamiento de Madrid (datos SEPE).