

4 de marzo de 2022

El paro registrado disminuye un 26,2% interanual, 5,1 puntos más que en enero, y se sitúa como el mejor febrero desde 2008.

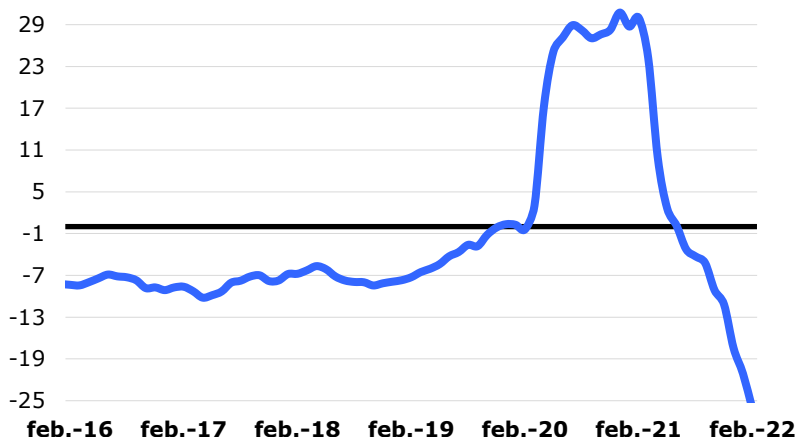
Los parados registrados residentes en la Ciudad de Madrid eran 160.316 en febrero, un 5,1% menos que un mes antes (8.548 parados menos). En términos interanuales el paro descendió un 26,2% (56.978 parados menos), descenso que es 5,1 puntos mayor que el de un mes antes. En comparación con febrero de 2020 el paro también disminuye, un 4,1% (6.872 parados menos).

La variación de la disminución interanual se sitúa 2,3 puntos por encima del valor de la Comunidad de Madrid (23,9%), y 3,8 puntos del que se recoge para España (22,4%).

Paro registrado

	Parados	Variación			
		Mensual	%	Anual	%
Ciudad de Madrid	160.316	-8.548	-5,1	-56.978	-26,2
Comunidad de Madrid	340.187	-15.770	-4,4	-106.914	-23,9
España	3.111.684	-11.394	-0,4	-897.105	-22,4

Fuente: SG Estadística del Ayuntamiento de Madrid (datos SEPE) y SEPE.

Paro registrado
(variación interanual, %)

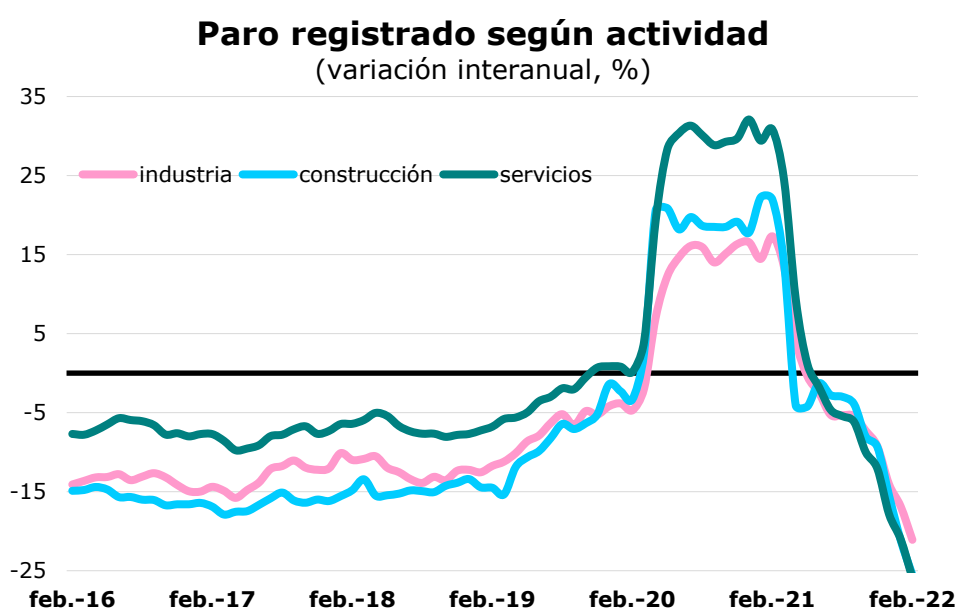
Fuente: SG Estadística del Ayuntamiento de Madrid (datos SEPE)

En el acumulado de los últimos doce meses los parados registran por segundo mes consecutivo una caída, en este caso del 5,8%, por tanto 4,3 puntos más que un mes antes. En España los parados descendieron un 10,8% en los mismos términos, lo que supone 3,5 puntos más que un mes atrás.

Los parados descienden en mayor medida en hostelería y las actividades artísticas

El número de parados disminuyó en el último mes, respecto al mes anterior, un 3,8% en la industria, un 7,7 en la construcción y un 4,6% en los servicios. En términos interanuales las disminuciones fueron de un 21,1%, un 25,5% y un 25,9% respectivamente; en agricultura disminuyó un 17,9%.

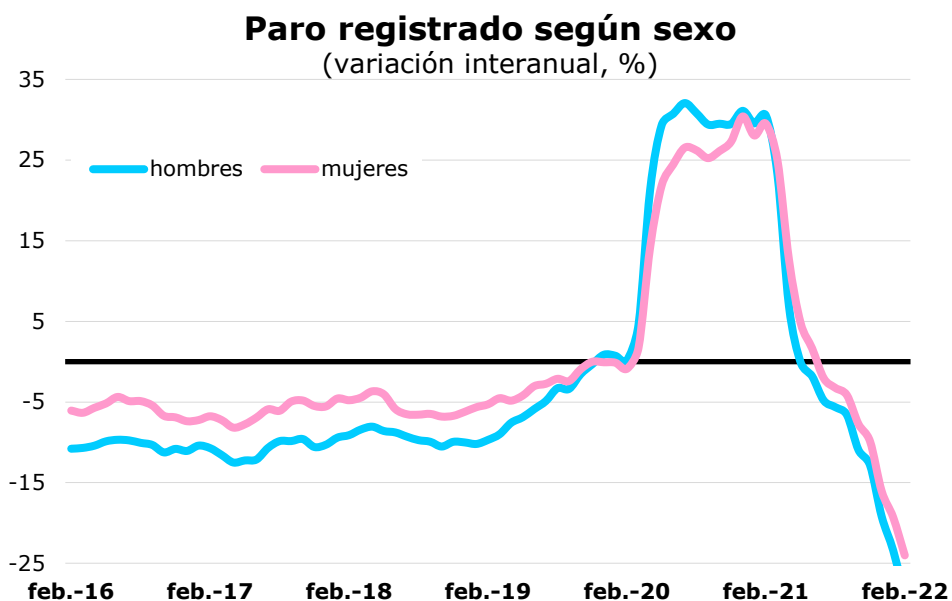
Por secciones de actividad, destacar que ninguna de ellas sufre un incremento interanual. Los mayores descensos se han producido en Hostelería (-38,7%) y Actividades artísticas, recreativas y de entretenimiento (-31,2%). Los menores, Suministro de energía eléctrica, gas, vapor y aire acondicionado, que no varía, Educación (-6,4%) y Actividades Financieras y de Seguros (-6,7%).



Fuente: SG Estadística del Ayuntamiento de Madrid (datos SEPE).

El paro retrocede en mayor medida entre los hombres

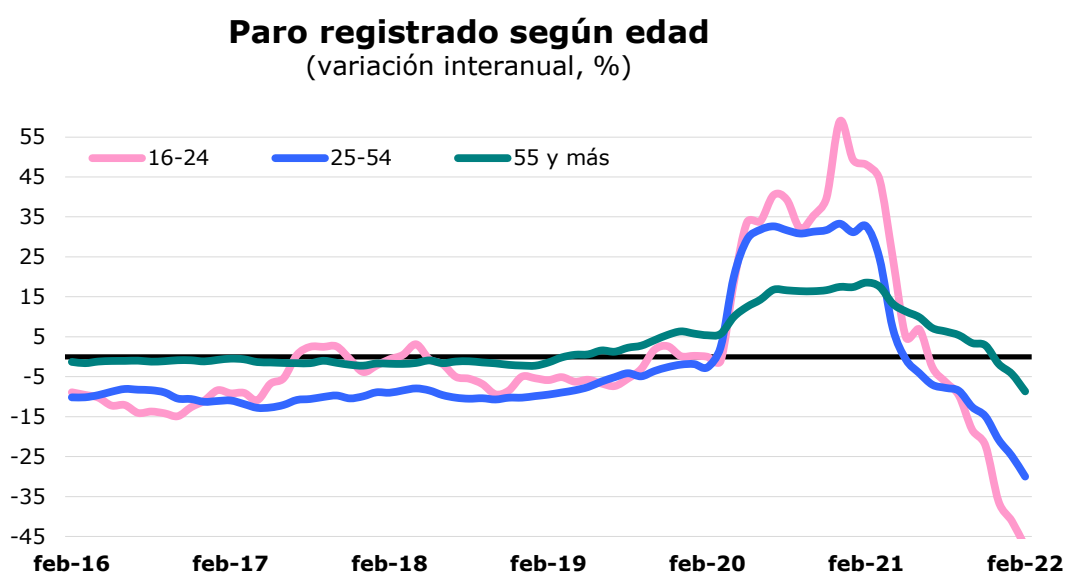
El paro masculino disminuye respecto al mes anterior, un 6,3% (4.358 parados menos) y el femenino un 4,6% (4.190 paradas menos). En comparación interanual el paro masculino disminuye un 29% (27.997 parados menos), mientras que el femenino lo hace un 24% (28.981 paradas menos), lo que supone, respectivamente, variaciones de 5,6 y 4,7 puntos más, que un mes antes. El paro se distribuye en un 42,8 de hombres y un 57,2% de mujeres, situándose en 68.651 y 91.665, respectivamente, consolidando la caída por debajo de 100.000 paradas. La participación de las mujeres en el total aumenta en 1,7 puntos respecto a un año atrás.



Fuente: SG Estadística del Ayuntamiento de Madrid (datos SEPE).

Los parados de menor edad descienden un 47,6%, representando el 6,1% del total

Entre los más jóvenes, el número de parados ha descendido un 47,6% en términos interanuales, 6,4 puntos más que en el mes anterior. Los parados de estas edades suponen el 6,1% del total, un punto menos que un año antes. Los parados entre 25 y 54 años, que representan el 63,7%, han descendido un 30%. Los de mayor edad descienden un 8,7% y, aunque lo hacen muy por debajo de los otros dos grupos, mantienen la tendencia bajista que comenzó en diciembre de 2021; esta caída supone 4,4 puntos más que hace un mes; representan el 30,8% del total, lo que equivale a 6 décimas más que en el mes anterior debido al mayor descenso de los otros dos grupos.

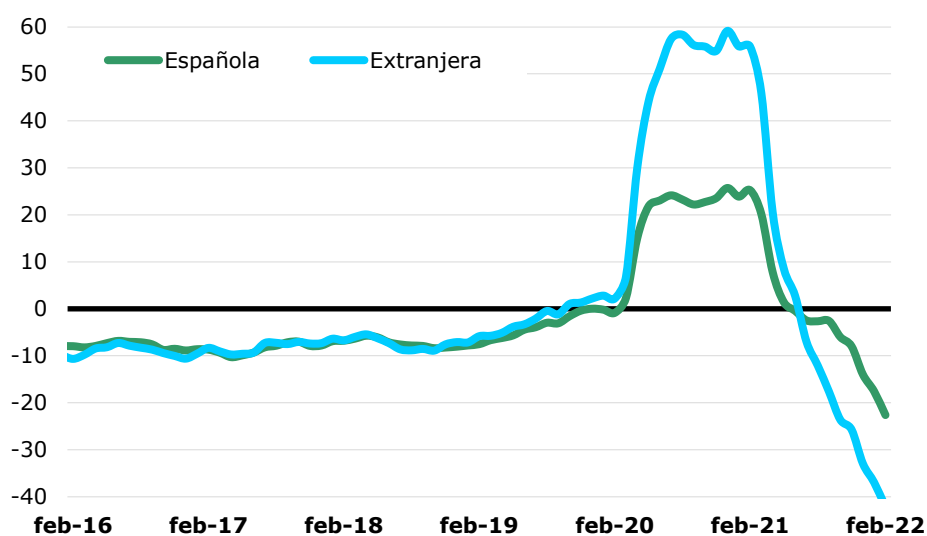


Fuente: SG Estadística del Ayuntamiento de Madrid (datos SEPE).

El paro entre los ciudadanos extranjeros disminuye en mayor medida que entre los nacionales por séptimo mes consecutivo

Los parados de nacionalidad española han descendido un 22,6% en comparación interanual, una disminución cinco puntos que el mes anterior. Los parados extranjeros retrocedieron un 42,2%, que suponen 5,2 puntos más que un mes antes, correspondiendo una disminución del 36,3% a los de países de la UE y del 44,6% a los de fuera de esa área. La participación de los extranjeros se sitúa en el 14,4% del total, lo que supone 4 puntos menos que hace un año.

Paro registrado según nacionalidad (variación interanual, %)



Fuente: SG Estadística del Ayuntamiento de Madrid (datos SEPE).