

2 de agosto de 2022

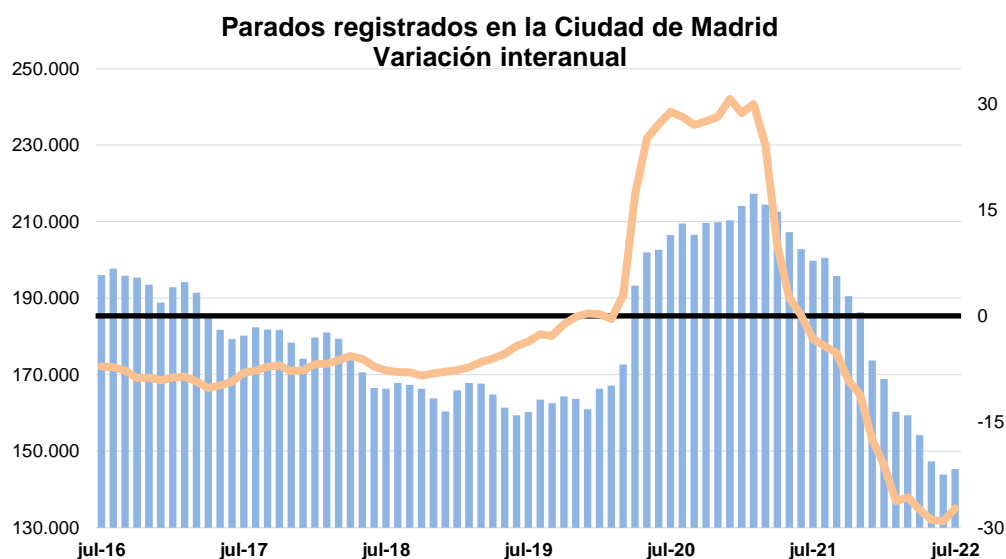
El paro registrado disminuye un 27,3% interanual, una caída 11,7 puntos más intensa que el conjunto nacional, y se sitúa como el mejor julio desde 2008.

Los parados registrados residentes en la Ciudad de Madrid eran 145.369 en julio, 1,0% más que un mes antes (1.466 parados más). En términos interanuales el paro descendió un 27,3% (54.456 parados menos), descenso que es 1,8 puntos menor que el de un mes antes. En comparación con mayo de 2019, el paro también disminuye, un 9,3% (14.863 parados menos).

La variación de la disminución interanual se sitúa 1,9 puntos por encima del valor de la Comunidad de Madrid (-25,4%), y 11,7 puntos del que se recoge para España (-15,6%).

	Paro registrado				
	Parados	Variación			
		Mensual	%	Anual	%
Ciudad de Madrid	145.369	1.466	1,0	-54.456	-27,3
Comunidad de Madrid	310.032	2.432	0,8	-105.357	-25,4
España	2.883.812	3.230	0,1	-532.686	-15,6

Fuente: SG Estadística del Ayuntamiento de Madrid (datos SEPE) y SEPE.



Fuente: SG Estadística Ayuntamiento de Madrid (datos SEPE)

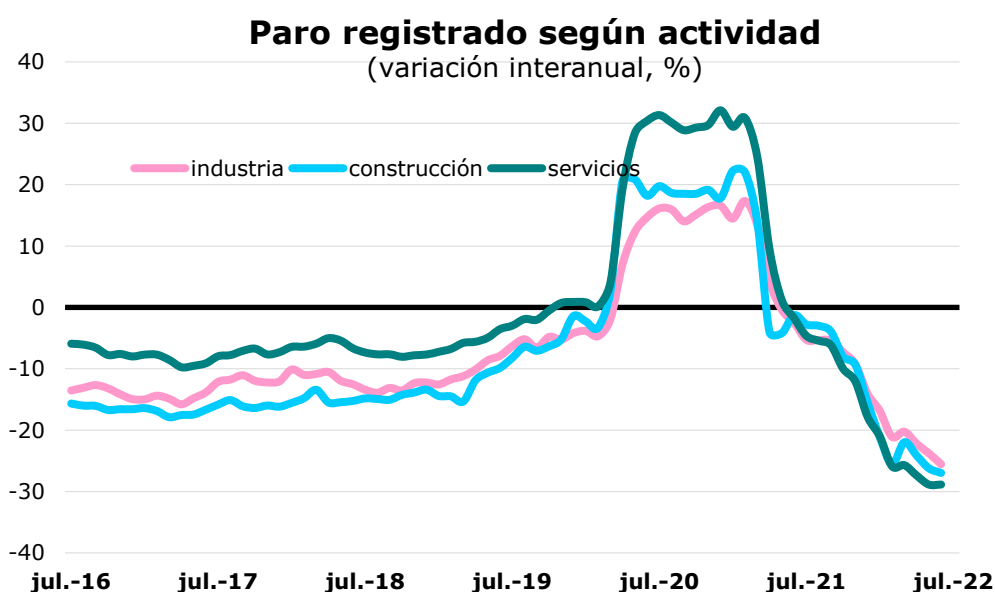
En España los parados descendieron un 15,6% en los mismos términos, lo que supone 4,7 puntos menos que un mes atrás.

En el acumulado de los últimos doce meses los parados registran una caída por séptimo mes consecutivo, en este caso de 19,4%. Esta tasa consolida el cambio en la tendencia iniciado en abril de 2021 respecto a la que fue registrando a lo largo de los dos años anteriores. En España los parados disminuyeron un 18,8%, lo que supone 5 décimas más de caída que un mes atrás.

El paro desciende un 26,8% interanual en los servicios, un 25,9% en construcción y un 23,7% en industria. Los que no tienen actividad asignada disminuyen un 34,7%

El número de parados disminuyó en el último mes, respecto al mes anterior, un 0,3% en la industria, un 0,6 en construcción y aumentó un 1,5% en los servicios. En términos interanuales las disminuciones fueron de un 23,7%, un 25,9% y un 26,8% respectivamente; en agricultura disminuyó un 26,7% y entre los que no tienen asignada actividad, disminuyó un 34,7%.

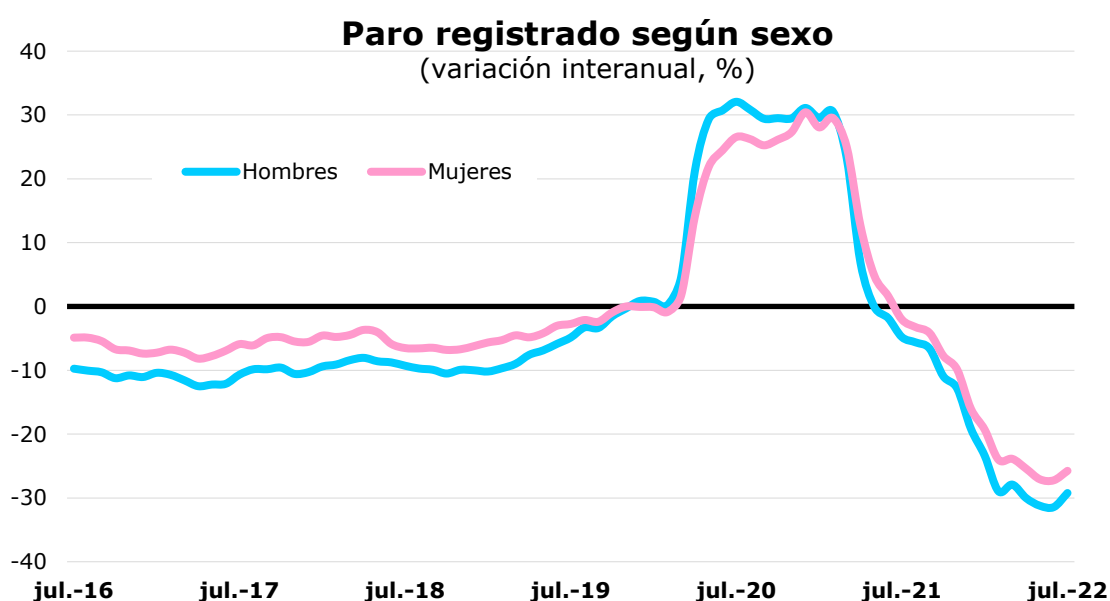
Por secciones de actividad, destacar que, por quinto mes consecutivo, ninguna de ellas sufre un incremento interanual. Los mayores descensos se han producido en Hostelería (-32,6%), Transporte y almacenamiento (-32,0%), Actividades profesionales, científicas y técnicas (-31,8%), Hogares que emplean personal (-31,4%), Actividades inmobiliarias (-30,0%) y Otros servicios (-29,9%). Los menores, Agua (-15,6%), Energía (-18,6%), Actividades financieras (-11,3%), Educación (-10,9%) y Admon Pública (-16,0%).



Fuente: SG Estadística del Ayuntamiento de Madrid (datos SEPE).

El paro retrocede en mayor medida entre los hombres, un 29,2% interanual, mientras que el femenino lo hace un 25,8%.

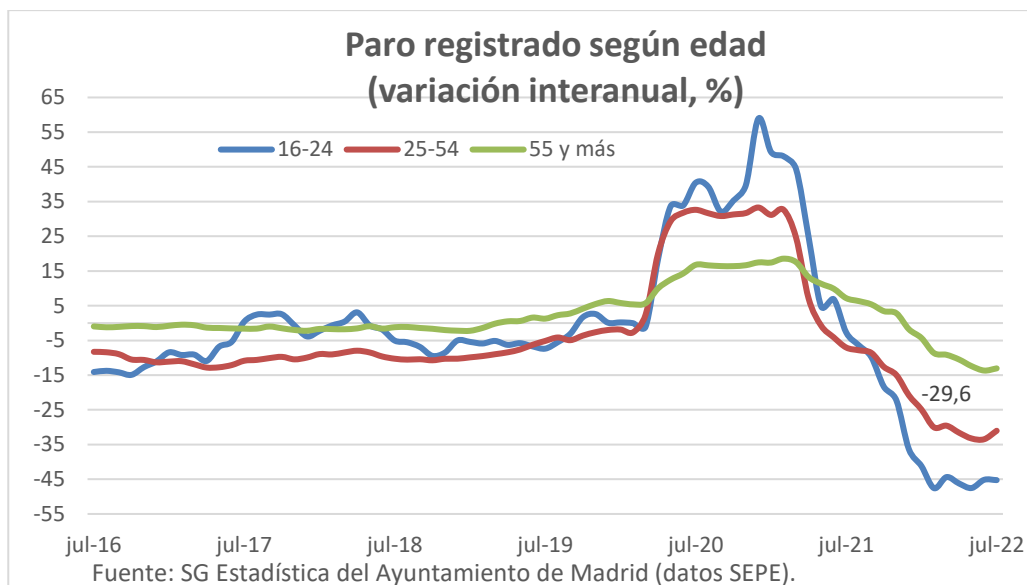
El paro masculino aumenta respecto al mes anterior, un 0,7% (417 parados más) y el femenino un 1,3% (1.049 paradas menos). En comparación interanual el paro masculino disminuye un 29,2% (25.163 parados menos), mientras que el femenino lo hace un 25,8% (29.292 paradas menos), lo que supone, respectivamente, variaciones de 2,2 puntos más que en el mes anterior para los hombres y de 1,5 puntos para las mujeres. El paro se distribuye en un 41,9% de hombres y un 58,1% de mujeres, situándose en 60.922 y 84.447, respectivamente. La participación de las mujeres en el total aumenta en 1,2 puntos respecto a un año atrás.



Fuente: SG Estadística del Ayuntamiento de Madrid (datos SEPE).

Los parados de menor edad descienden un 45,2%, representando el 5,7% del total

Entre los más jóvenes, el número de parados ha descendido un 45,2% en términos interanuales, una décima menos que en el mes anterior. Los parados de estas edades suponen el 5,7% del total, 1,9 puntos menos que un año antes. Los parados entre 25 y 54 años, que representan el 62,0%, 3,4 puntos menos que hace un año, han descendido un 31,0%, 2,4 puntos menos que hace un mes. Los de mayor edad descienden un 13,1% y, aunque lo hacen muy por debajo de los otros dos grupos, mantienen la tendencia bajista que comenzó en diciembre de 2021; esta caída supone 1,8 puntos menos que hace un mes; representan el 32,3% del total, lo que equivale a 5,3 puntos más que hace un año.



El paro entre los ciudadanos extranjeros disminuye en mayor medida que entre los nacionales por undécimo mes consecutivo

Los parados de nacionalidad española han descendido un 25,0% en comparación interanual, una disminución 1,1 puntos mayor al mes anterior. Los parados extranjeros retrocedieron un 38,4%, que supone 4,5 puntos menos que un mes antes, correspondiendo una disminución del 38,8% a los de países de la UE y del 38,2% a los de fuera de esa área. La participación de los extranjeros se sitúa en el 14,2% del total, lo que supone 2,6 puntos menos que hace un año.

