

4 de julio de 2022

## El paro registrado disminuye un 29,1% interanual, y se sitúa como el mejor junio desde 2008.

Los parados registrados residentes en la Ciudad de Madrid eran 143.903 en junio, 2,3% menos que un mes antes (3.448 parados menos). En términos interanuales el paro descendió un 29,1% (58.963 parados menos), descenso que es dos décimas puntos mayor que el de un mes antes. En comparación con mayo de 2019, el paro también disminuye, un 9,7% (15.452 parados menos).

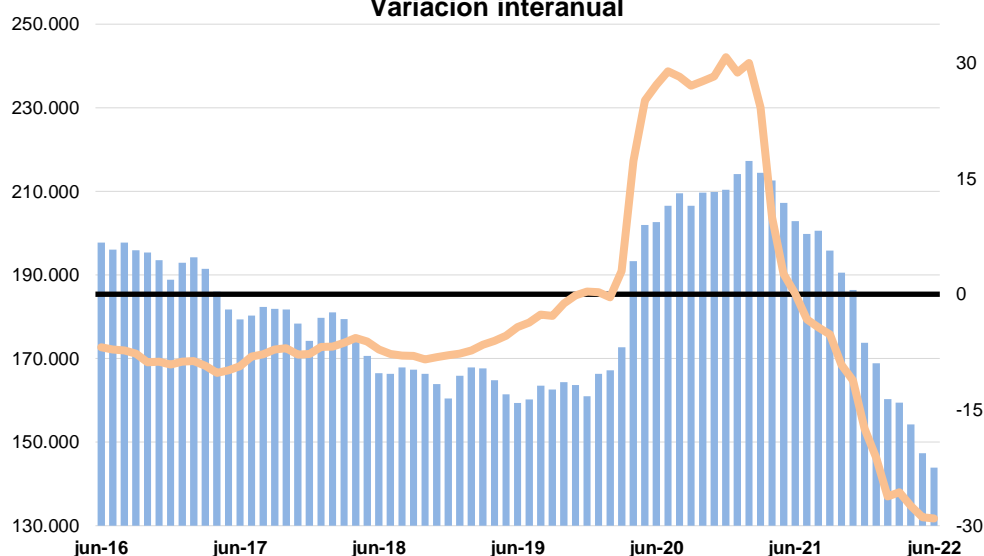
La variación de la disminución interanual se sitúa 2,3 puntos por encima del valor de la Comunidad de Madrid (-26,8%), y 2,4 puntos del que se recoge para España (-20,3%).

### Paro registrado

	Parados	Variación			
		Mensual	%	Anual	%
<b>Ciudad de Madrid</b>	143.903	-3.448	-2,3	-58.963	-29,1
<b>Comunidad de Madrid</b>	307.600	-7.443	-2,4	-112.349	-26,8
<b>España</b>	2.880.582	-42.409	-1,5	-733.757	-20,3

Fuente: SG Estadística del Ayuntamiento de Madrid (datos SEPE) y SEPE.

### Parados registrados en la Ciudad de Madrid Variación interanual



Fuente: SG Estadística Ayuntamiento de Madrid (datos SEPE)

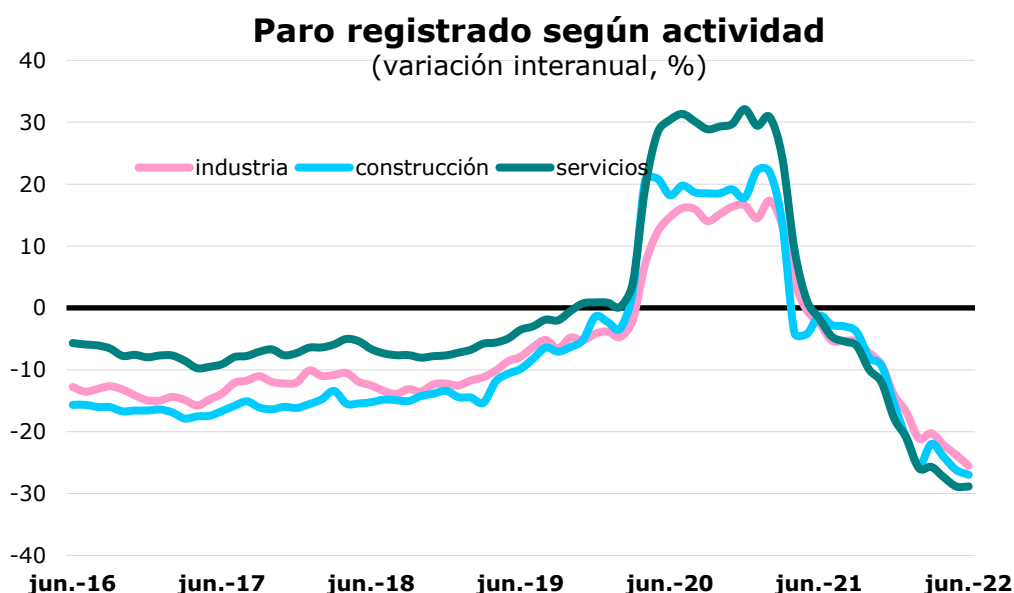
En España los parados descendieron un 20,3% en los mismos términos, lo que supone 2,4 puntos menos que un mes atrás.

En el acumulado de los últimos doce meses los parados registran una caída por sexto mes consecutivo, en este caso de 17,5%. Esta tasa consolida el cambio en la tendencia iniciado en abril de 2021 respecto a la que fue registrando a lo largo de los dos años anteriores. En España los parados descendieron un 18,3% en los mismos términos, lo que supone 1,1 puntos más que un mes atrás.

**El paro desciende un 28,9% interanual en los servicios, un 27% en construcción y un 25,6% en industria. Los que no tienen actividad asignada disminuyen un 34,9**

El número de parados disminuyó en el último mes, respecto al mes anterior, un 4,3% en la industria, un 3,1 en construcción y un 2,3% en los servicios. En términos interanuales las disminuciones fueron de un 25,6%, un 27,0% y un 28,9% respectivamente; en agricultura disminuyó un 28,8% y entre los que no tienen asignada actividad, disminuyó un 34,9%.

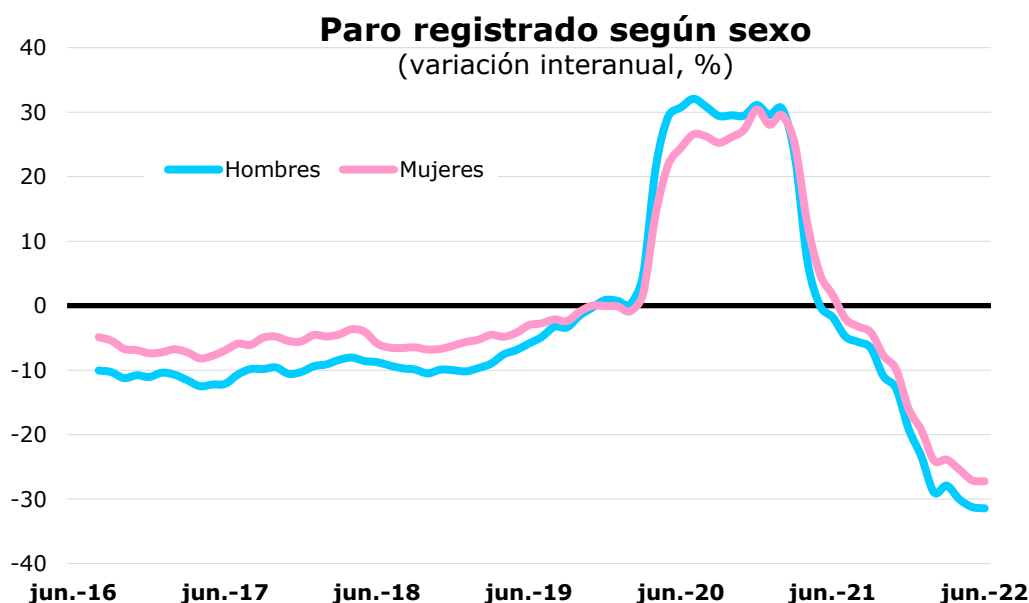
Por secciones de actividad, hay que destacar que, por cuarto mes consecutivo, ninguna de ellas sufre un incremento interanual. Los mayores descensos se han producido en Hostelería (-36,9%), Hogares que emplean personal (-33,9%), Transporte y almacenamiento (-32,4%), Actividades profesionales, científicas y técnicas (-32,4%), Otros servicios (-32,3%) y Actividades inmobiliarias (-31,1%). Los menores, Energía (-11,1%), Actividades financieras (-11,2%), Educación (-14,3%) y Admon. Pública (-15,6%).



Fuente: SG Estadística del Ayuntamiento de Madrid (datos SEPE).

## El paro retrocede en mayor medida entre los hombres, un 31,4% interanual, mientras que el femenino lo hace un 27,2%.

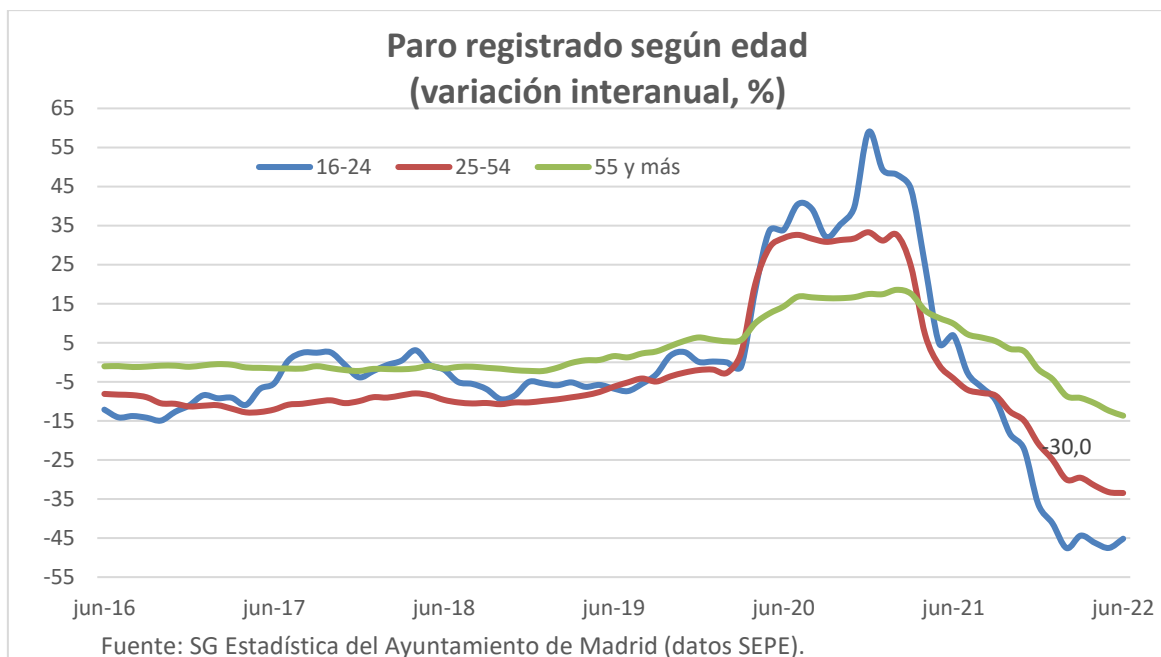
El paro masculino disminuye respecto al mes anterior, un 3,4% (2.140 parados menos) y el femenino un 1,3% (1.308 parados menos). En comparación interanual el paro masculino disminuye un 31,4% (27.743 parados menos), mientras que el femenino lo hace un 27,2% (31.220 parados menos), lo que supone, respectivamente, variaciones de -0,2 puntos, respectivamente, que un mes antes. El paro se distribuye en un 42% de hombres y un 58% de mujeres, situándose en 60.505 y 83.398, respectivamente. La participación de las mujeres en el total aumenta en 1,5 puntos respecto a un año atrás.



Fuente: SG Estadística del Ayuntamiento de Madrid (datos SEPE).

## Los parados de menor edad descienden un 45,2%, representando el 5,8% del total

Entre los más jóvenes, el número de parados ha descendido un 45,2% en términos interanuales, 2,4 puntos menos que en el mes anterior. Los parados de estas edades suponen el 6,0% del total, 1,8 puntos menos que un año antes. Los parados entre 25 y 54 años, que representan el 61,4%, han descendido un 33,5%, dos décimas más que hace un mes. Los de mayor edad descienden un 13,7% y, aunque lo hacen muy por debajo de los otros dos grupos, mantienen la tendencia bajista que comenzó en diciembre de 2021; esta caída supone 1,3 puntos más que hace un mes; representan el 32,6% del total – el mayor de la serie histórica, nunca hasta 2022 habían superado el 30% -, lo que equivale a dos décimas más que en el mes anterior.



### El paro entre los ciudadanos extranjeros disminuye en mayor medida que entre los nacionales por décimo mes consecutivo

Los parados de nacionalidad española han descendido un 26,1% en comparación interanual, una disminución 0,3 puntos mayor al mes anterior. Los parados extranjeros retrocedieron un 42,9%, que supone 3 décimas menos que un mes antes, correspondiendo una disminución del 41,8% a los de países de la UE y del 43,4% a los de fuera de esa área. La participación de los extranjeros se sitúa en el 14,3% del total, lo que supone 3,5 puntos menos que hace un año.

