

4 de abril de 2022

**El paro registrado disminuye un 25,7% interanual, y se sitúa como el mejor marzo desde 2008.**

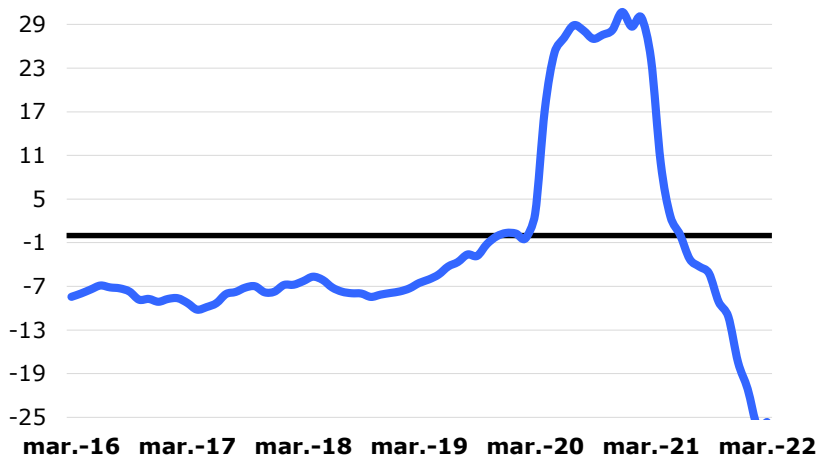
Los parados registrados residentes en la Ciudad de Madrid eran 159.411 en marzo, seis décimas menos que un mes antes (905 parados menos). En términos interanuales el paro descendió un 25,7% (55.035 parados menos), descenso que es seis décimas menor que el de un mes antes. En comparación con marzo de 2020, mes en el que comienza a tener efectos la covid19, el paro también disminuye, un 7,7% (13.259 parados menos).

La variación de la disminución interanual se sitúa 2,5 puntos por encima del valor de la Comunidad de Madrid (23,2%), y 4,4 puntos del que se recoge para España (21,3%).

**Paro registrado**

	Parados	Variación			
		Mensual	%	Anual	%
<b>Ciudad de Madrid</b>	159.411	-905	-0,6	-55.035	-25,7
<b>Comunidad de Madrid</b>	339.223	-964	-0,3	-102.407	-23,2
<b>España</b>	3.108.763	-2.921	-0,1	-840.877	-21,3

Fuente: SG Estadística del Ayuntamiento de Madrid (datos SEPE) y SEPE.

**Paro registrado**  
(variación interanual, %)

Fuente: SG Estadística del Ayuntamiento de Madrid (datos SEPE)

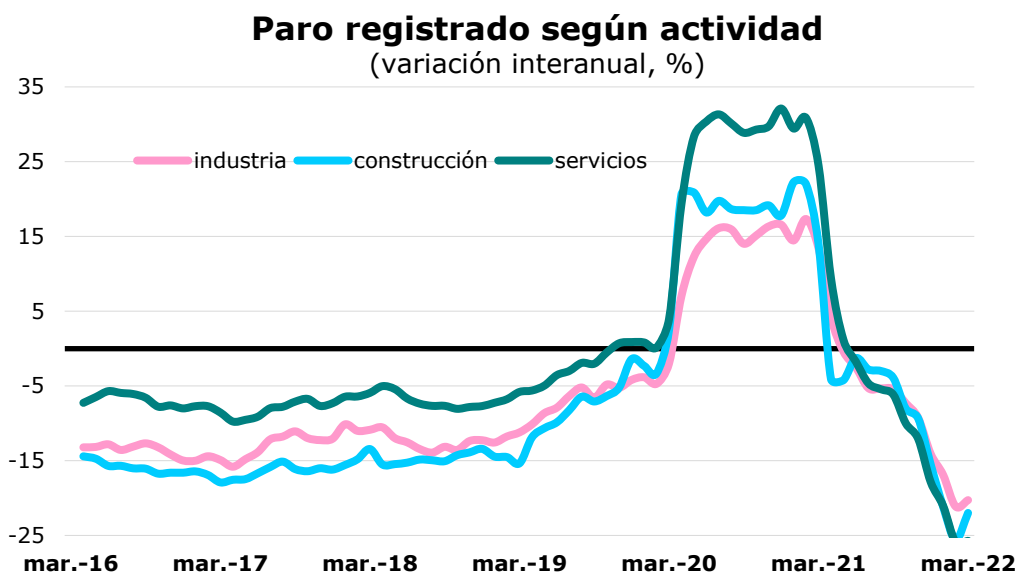
En el acumulado de los últimos doce meses los parados registran una caída por tercer mes consecutivo, en este caso de 9,5% que son 3,8 puntos más que un mes antes. Esta tasa consolida el cambio en la tendencia iniciado en abril de 2021 respecto a la que fue registrando a lo largo de los dos años anteriores.

En España los parados descendieron un 13,3% en los mismos términos, lo que supone 2,6 puntos más que un mes atrás.

### **Los parados descienden en mayor medida en hostelería y las Actividades de organizaciones y organismos extraterritoriales.**

El número de parados disminuyó en el último mes, respecto al anterior, un 0,5% en la industria y un 1,1% en los servicios, mientras creció en la construcción un 1,9%. En términos interanuales las disminuciones fueron de un 20,2%, un 25,7% y un 22% respectivamente; en agricultura disminuyó un 16,2%.

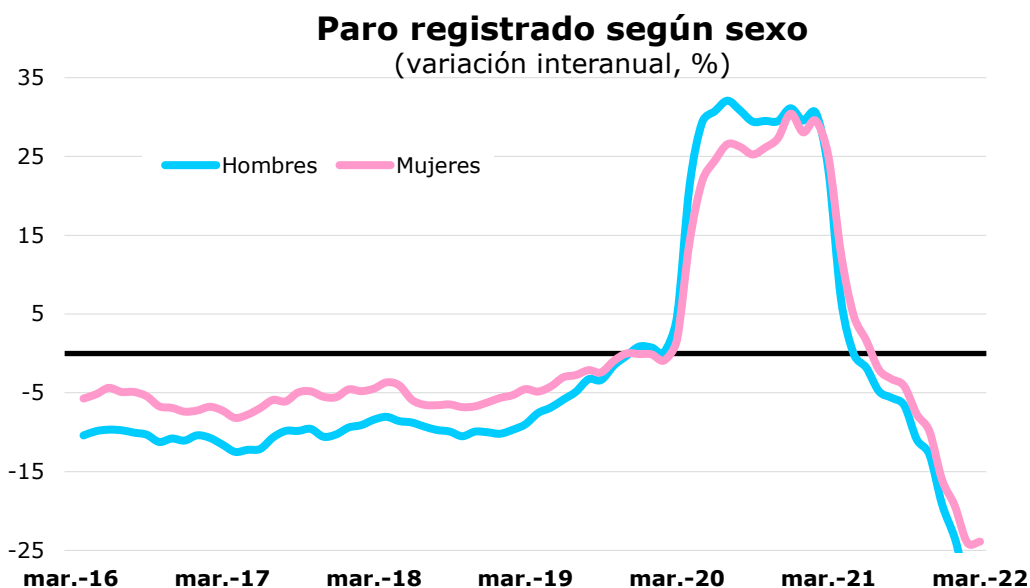
Por secciones de actividad, he de destacar que, por segundo mes consecutivo, ninguna de ellas sufre un incremento interanual. Los mayores descensos se han producido en Hostelería (-37,7%) y Actividades de organizaciones y organismos extraterritoriales (-33,7%). Los menores, Educación (-7,8%) y Actividades Financieras y de Seguros (-8,3%).



Fuente: SG Estadística del Ayuntamiento de Madrid (datos SEPE).

### **El paro retrocede en mayor medida entre las mujeres**

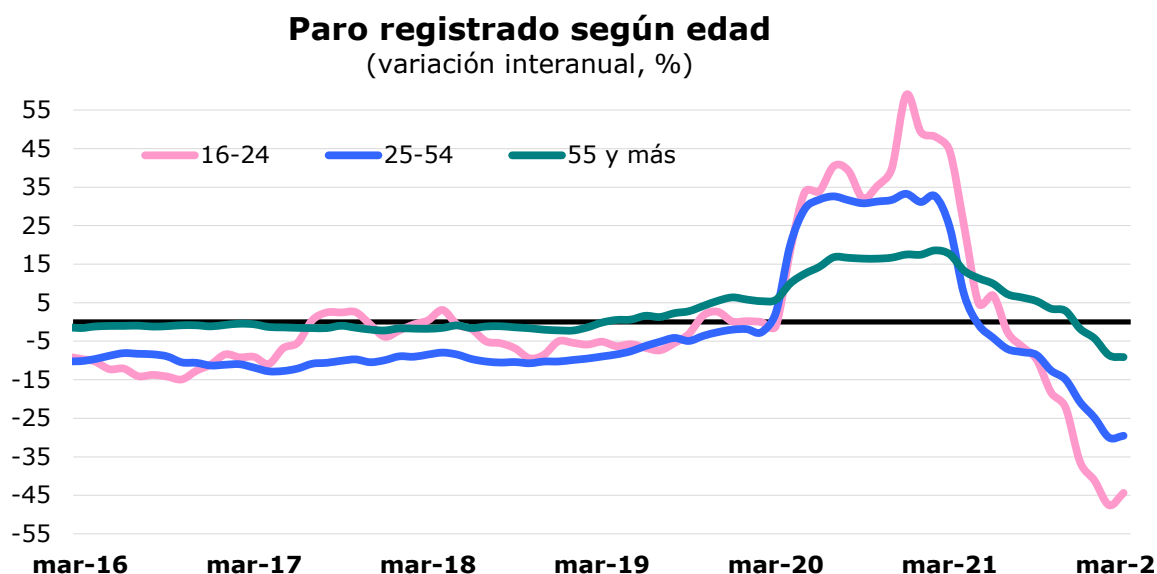
El paro masculino disminuye respecto al mes anterior, un 0,3% (238 parados menos) y el femenino un 0,7% (667 paradas menos). En comparación interanual el paro masculino disminuye un 27,9% (26.489 parados menos), mientras que el femenino lo hace un 23,9% (28.546 paradas menos), lo que supone, respectivamente, variaciones de 1,1 y 0,1 puntos menos, que un mes antes. El paro se distribuye en un 42,9 de hombres y un 57,1% de mujeres, situándose en 68.413 y 90.998, respectivamente, consolidando la caída por debajo de 100.000 paradas. La participación de las mujeres en el total aumenta en 1,3 puntos respecto a un año atrás.



Fuente: SG Estadística del Ayuntamiento de Madrid (datos SEPE).

### Los parados de menor edad descienden un 44,4%, representando el 6,4% del total

Entre los más jóvenes, el número de parados ha descendido un 44,4% en términos interanuales, 3,2 puntos menos que en el mes anterior. Los parados de estas edades suponen el 6,4% del total, 2,1 puntos menos que un año antes. Los parados entre 25 y 54 años, que representan el 62,7%, han descendido un 29,6%. Los de mayor edad descienden un 9,1% y, aunque lo hacen muy por debajo de los otros dos grupos, mantienen la tendencia bajista que comenzó en diciembre de 2021; esta caída supone cinco décimas más que hace un mes; representan el 30,9% del total, lo que equivale a una décima más que en el mes anterior.

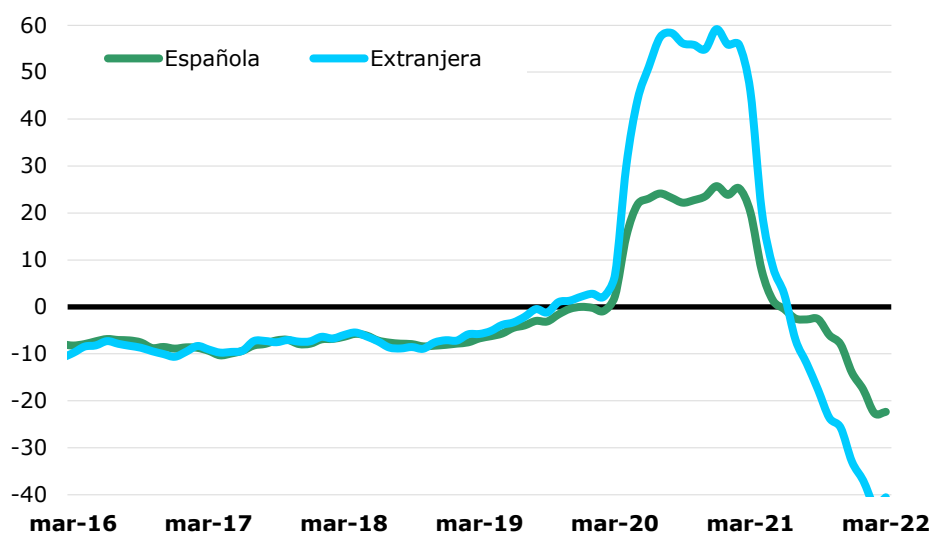


Fuente: SG Estadística del Ayuntamiento de Madrid (datos SEPE).

### El paro entre los ciudadanos extranjeros disminuye en mayor medida que entre los nacionales por octavo mes consecutivo

Los parados de nacionalidad española han descendido un 22,3% en comparación interanual, una disminución tres décimas inferior al mes anterior. Los parados extranjeros retrocedieron un 40,5%, que suponen 1,6 puntos menos que un mes antes, correspondiendo una disminución del 36,9% a los de países de la UE y del 42% a los de fuera de esa área. La participación de los extranjeros se sitúa en el 14,7% del total, lo que supone 3,7 puntos menos que hace un año.

### Paro registrado según nacionalidad (variación interanual, %)



Fuente: SG Estadística del Ayuntamiento de Madrid (datos SEPE).