

2 de junio de 2022

## El paro registrado disminuye un 28,9% interanual, y se sitúa como el mejor mayo desde 2008.

Los parados registrados residentes en la Ciudad de Madrid eran 147.351 en mayo, 4,5 puntos menos que un mes antes (6.883 parados menos). En términos interanuales el paro descendió un 28,9% (59.903 parados menos), descenso que es 1.5 puntos mayor que el de un mes antes. En comparación con mayo de 2019, primer mes de referencia sin efectos de la covid19, el paro también disminuye, un 8,7% (14.072 parados menos).

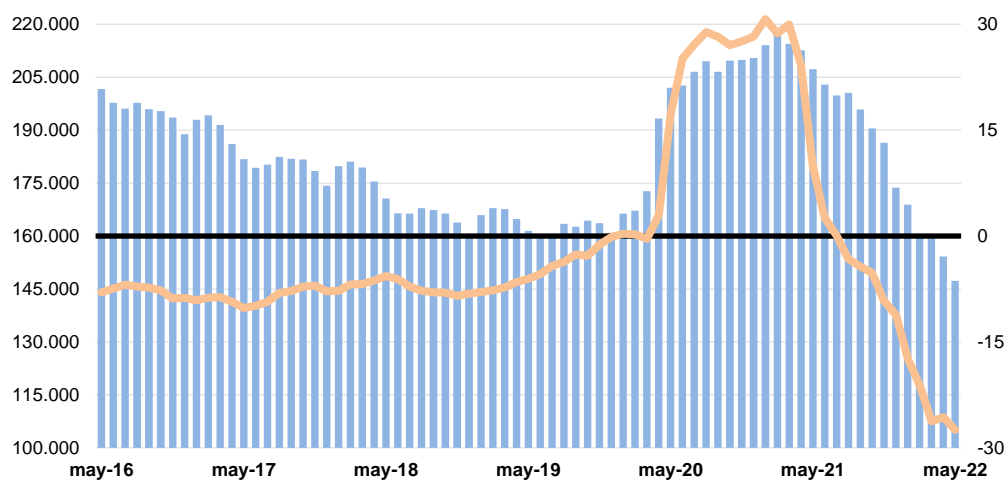
La variación de la disminución interanual se sitúa 2,5 puntos por encima del valor de la Comunidad de Madrid (-26,4%), y 6,2 puntos del que se recoge para España (-22,7%).

### Paro registrado

	Parados	Variación			
		Mensual	%	Anual	%
<b>Ciudad de Madrid</b>	147.351	-6.883	-4,5	-59.903	-28,9
<b>Comunidad de Madrid</b>	315.043	-13.249	-4,0	-113.011	-26,4
<b>España</b>	2.922.991	-99.512	-3,3	-858.259	-22,7

Fuente: SG Estadística del Ayuntamiento de Madrid (datos SEPE) y SEPE.

### Parados registrados en la Ciudad de Madrid Variación interanual



Fuente: SG Estadística Ayuntamiento de Madrid (datos SEPE)

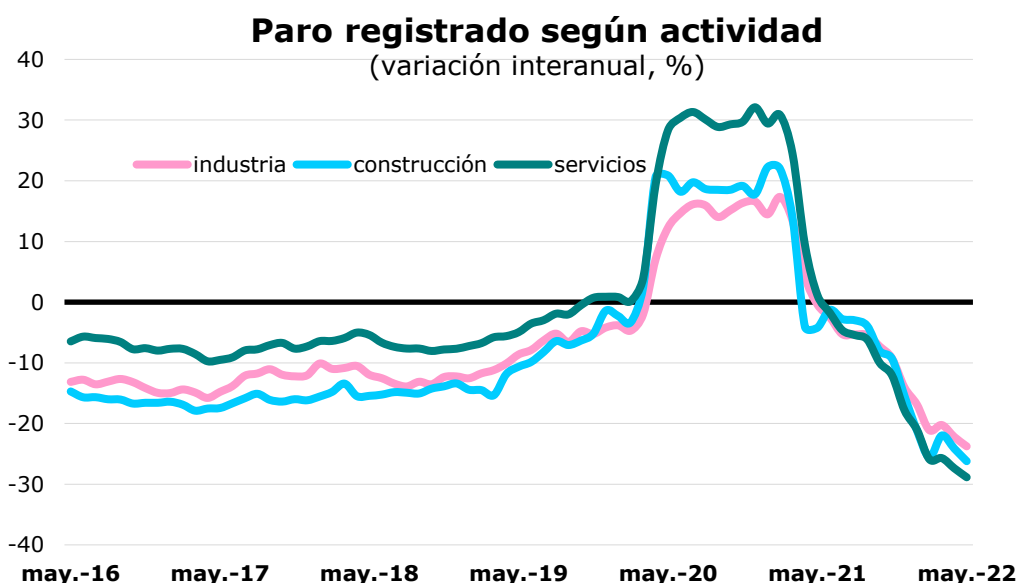
En España los parados descendieron un 15,4% en los mismos términos, lo que supone 2,1 puntos más que un mes atrás.

En el acumulado de los últimos doce meses los parados registran una caída por quinto mes consecutivo, en este caso de 15,1%. Esta tasa consolida el cambio en la tendencia iniciado en abril de 2021 respecto a la que fue registrando a lo largo de los dos años anteriores. En España los parados descendieron un 17,1% en los mismos términos, lo que supone 1,7 puntos más que un mes atrás.

**El paro desciende un 28,9% interanual en los servicios, un 26,2% en construcción y un 23,8% en industria. Los que no tienen actividad asignada disminuyen un 34,9**

El número de parados disminuyó en el último mes, respecto al mes anterior, un 3,6% en la industria, un 5,2 en construcción y un 4,5% en los servicios. En términos interanuales las disminuciones fueron de un 23,8%, un 26,2% y un 28,9% respectivamente; en agricultura disminuyó un 28,9% y entre los que no tienen asignada actividad, disminuyó un 34,9%.

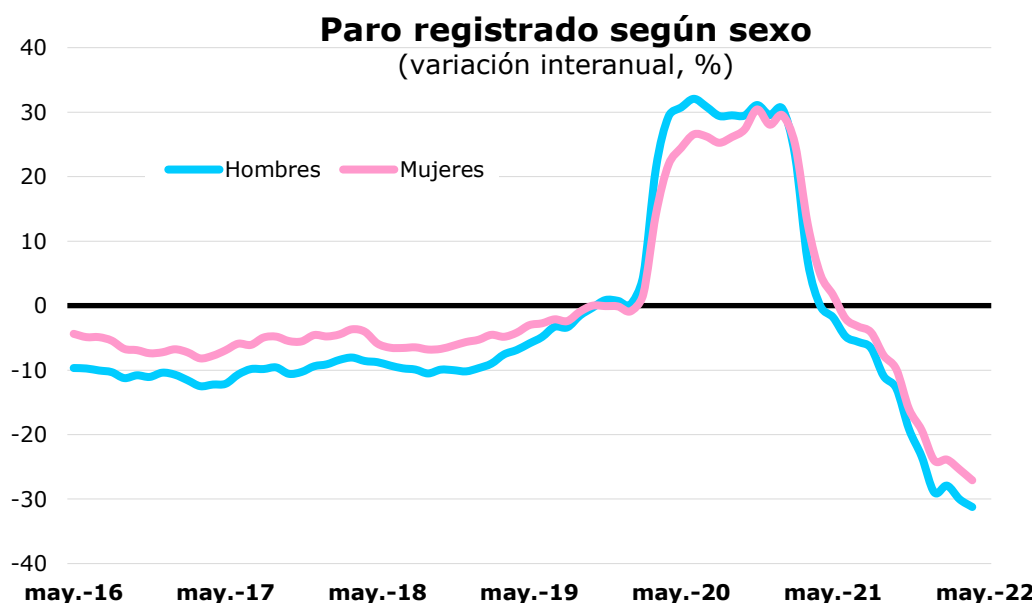
Por secciones de actividad, destacar que, por segundo mes consecutivo, ninguna de ellas sufre un incremento interanual. Los mayores descensos se han producido en Hostelería (-39,3%), Actividades de los hogares como empleadores de personal doméstico (-33,4%), Actividades artísticas, recreativas y ocio (-33,0%), Otros servicios (32,3%), Transporte y almacenamiento (-32,0%), Actividades profesionales, .... (-31,6%) y Actividades inmobiliarias (-30,3%). Los menores, Suministro de energía, .... (-8,2%), Actividades Financieras y de Seguros (-9,4%), Educación (-12,5%) y Administración pública .... (14,6%).



Fuente: SG Estadística del Ayuntamiento de Madrid (datos SEPE).

## El paro retrocede en mayor medida entre los hombres, un 31,2% interanual, mientras que el femenino lo hace un 27,1%

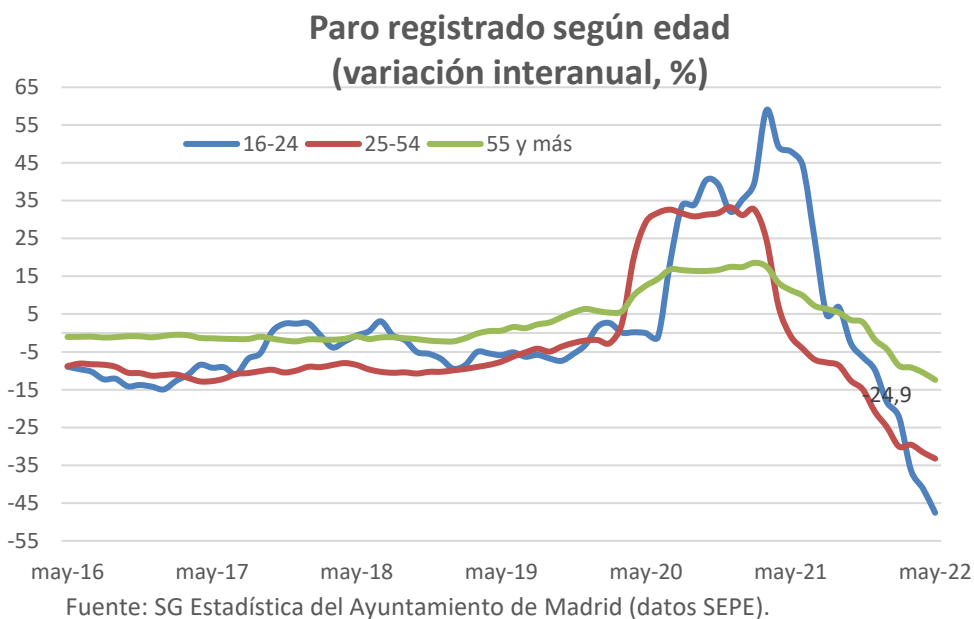
El paro masculino disminuye respecto al mes anterior, un 4,7% (3.107 parados menos) y el femenino un 4,3% (3.776 paradas menos). En comparación interanual el paro masculino disminuye un 31,2% (28.441 parados menos), mientras que el femenino lo hace un 27,1% (31.462 paradas menos), lo que supone, respectivamente, variaciones de 1,2 y 1,7 puntos menos, que un mes antes. El paro se distribuye en un 42,5 de hombres y un 57,5% de mujeres, situándose en 62.645 y 84.706, respectivamente. La participación de las mujeres en el total aumenta en 1,4 puntos respecto a un año atrás.



Fuente: SG Estadística del Ayuntamiento de Madrid (datos SEPE).

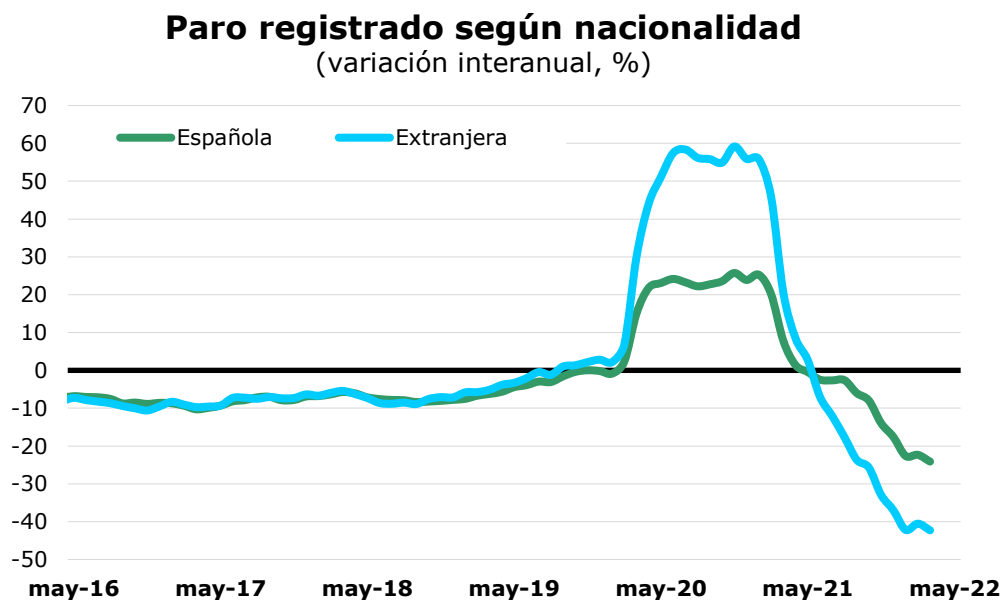
## Los parados de menor edad descienden un 47,5%, representando el 5,8% del total

Entre los más jóvenes, el número de parados ha descendido un 47,5% en términos interanuales, 1,3 puntos más que en el mes anterior. Los parados de estas edades suponen el 5,8% del total, 2,1 puntos menos que un año antes. Los parados entre 25 y 54 años, que representan el 61,8%, han descendido un 33,3%. Los de mayor edad descienden un 12,4% y, aunque lo hacen muy por debajo de los otros dos grupos, mantienen la tendencia bajista que comenzó en diciembre de 2021; esta caída supone 1,9 puntos más que hace un mes; representan el 32,4% del total – el mayor de la serie histórica, nunca hasta 2022 habían superado el 30% –, lo que equivale a ocho décimas más que en el mes anterior.



### **El paro entre los ciudadanos extranjeros disminuye en mayor medida que entre los nacionales por décimo mes consecutivo**

Los parados de nacionalidad española han descendido un 25,7% en comparación interanual, una disminución 1,6 puntos mayor al mes anterior. Los parados extranjeros retrocedieron un 43,2%, que supone 9 décimas más que un mes antes, correspondiendo una disminución del 40,9% a los de países de la UE y del 44,2% a los de fuera de esa área. La participación de los extranjeros se sitúa en el 14,5% del total, lo que supone 3,6 puntos menos que hace un año.



Fuente: SG Estadística del Ayuntamiento de Madrid (datos SEPE).