

3 de noviembre de 2022

El paro registrado disminuye un 23,3% interanual, una caída 12,8 puntos más intensa que el conjunto nacional, y se sitúa como el mejor octubre desde 2007.

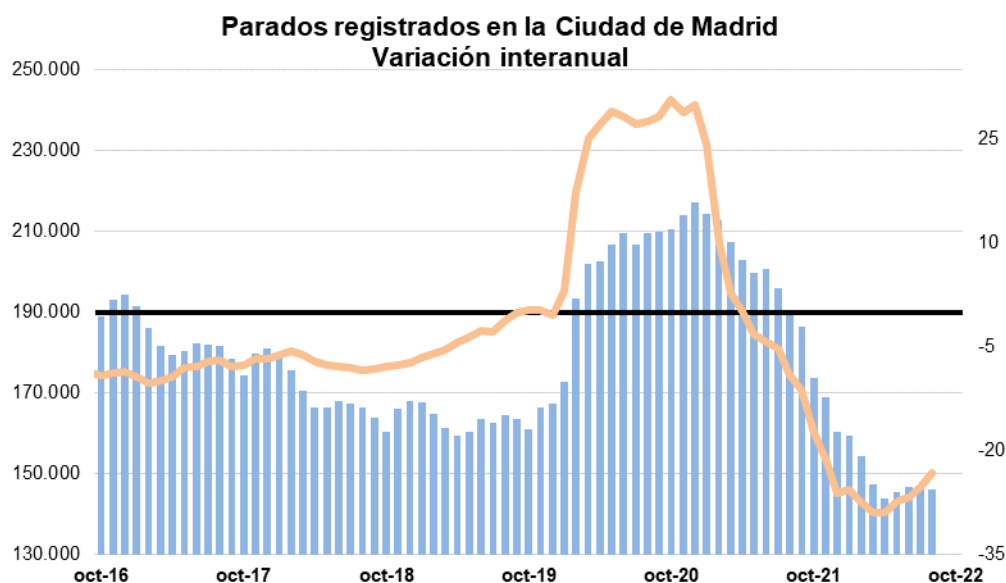
Los parados registrados residentes en la Ciudad de Madrid eran 146.174 en octubre, 0,1% menos que un mes antes (91 parados menos). En términos interanuales el paro descendió un 23,3% (44.337 parados menos), descenso que es 2 puntos menor que el de un mes antes. En comparación con octubre de 2019, el paro también disminuye, un 11,1% (18.168 parados menos).

La variación de la disminución interanual se sitúa 1,1 puntos por debajo del valor de la Comunidad de Madrid (-22,2%), y 12,8 puntos del que se recoge para España (-10,5%).

Paro registrado

	Parados	Variación			
		Mensual	%	Anual	%
Ciudad de Madrid	146.174	-91	-0,1	-44.337	-23,3
Comunidad de Madrid	312.328	-828	-0,3	-89.236	-22,2
España	2.914.892	-27.027	-0,9	-342.176	-10,5

Fuente: SG Estadística del Ayuntamiento de Madrid (datos SEPE) y SEPE.



En España los parados descendieron un 10,5% en los mismos términos, lo que supone 0,8 puntos menos que un mes atrás.

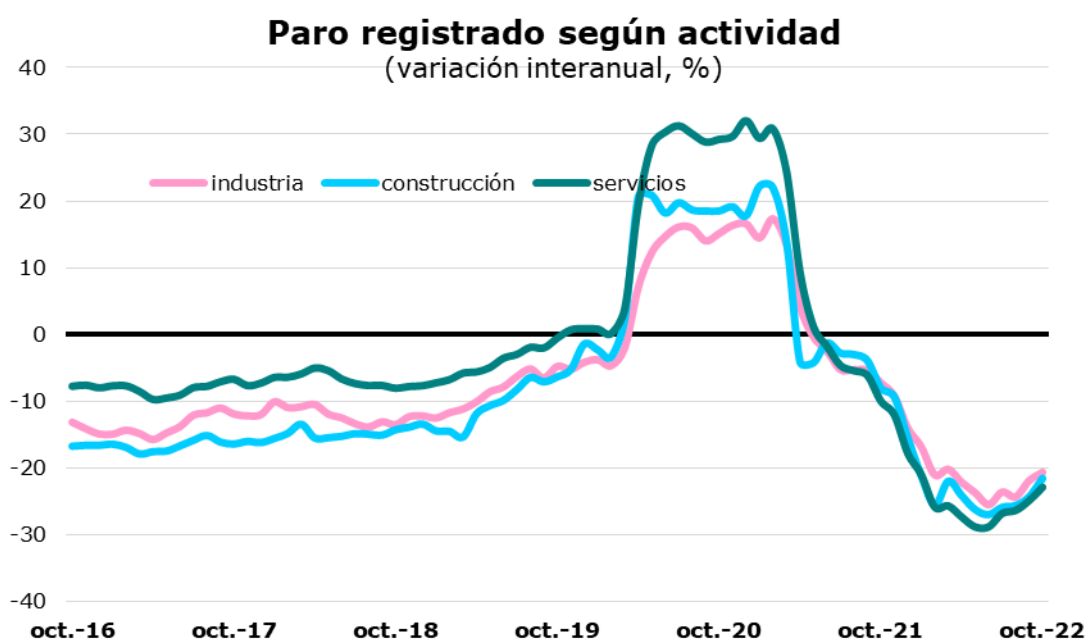
En el acumulado de los últimos doce meses los parados registran una caída que ha ido intensificándose mes a mes desde enero de este año, en este caso de 24,1%. Esta tasa consolida el cambio en la tendencia iniciado en abril de 2020, donde comenzaron tasas positivas de crecimiento y que han permanecido hasta enero de 2022. En España los parados disminuyeron un 18,3%, lo que supone tres décimas menos de caída que un mes atrás.

El paro desciende un 22,9% interanual en los servicios, un 21,5% en construcción y un 20,7% en industria. Los que no tienen actividad asignada disminuyen un 29,6%

El número de parados aumentó en el último mes, respecto al mes anterior, un 1,1% en la industria, un 0,7 en construcción, y disminuyó un 0,2% en los servicios. En términos interanuales disminuyó, las disminuciones fueron de un 20,7%, un 21,5% y un 22,9% respectivamente; en agricultura disminuyó un 27,3% y entre los que no tienen asignada actividad, disminuyó un 29,6%.

Por secciones de actividad, destacar que, desde febrero de este año, ninguna de ellas sufre un incremento interanual. Los mayores descensos se han producido en Actividades de organizaciones y organismos extraterritoriales (-36,3%), Actividades profesionales, científicas y técnicas (-28,8%), Actividades artísticas, recreativas y de entretenimiento (-26,8%), Transporte y

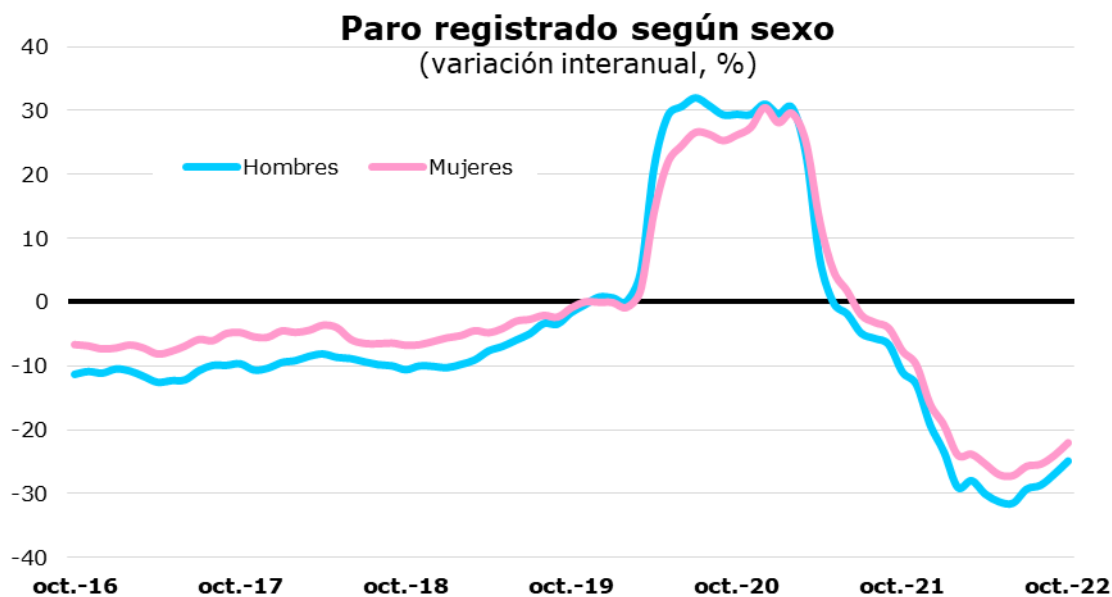
almacenamiento (-26,4%), Industrias extractivas (-26,4%), suministro de energía eléctrica, gas y aire acondicionado (-26,2%), Hostelería (-25,6%) y Actividades inmobiliarias (-25,4%). Los menores, suministro de agua y actividades de saneamiento (-4,2%), Actividades financieras (-9,2%), actividades sanitarias y de servicios sociales (-13,0%), y actividades de hogares como empleadores de personal doméstico (-19,8%) y Administración Pública (-20,1%).



Fuente: SG Estadística del Ayuntamiento de Madrid (datos SEPE).

El paro retrocede en mayor medida entre los hombres, un 24,8% interanual, mientras que el femenino lo hace un 22,1%.

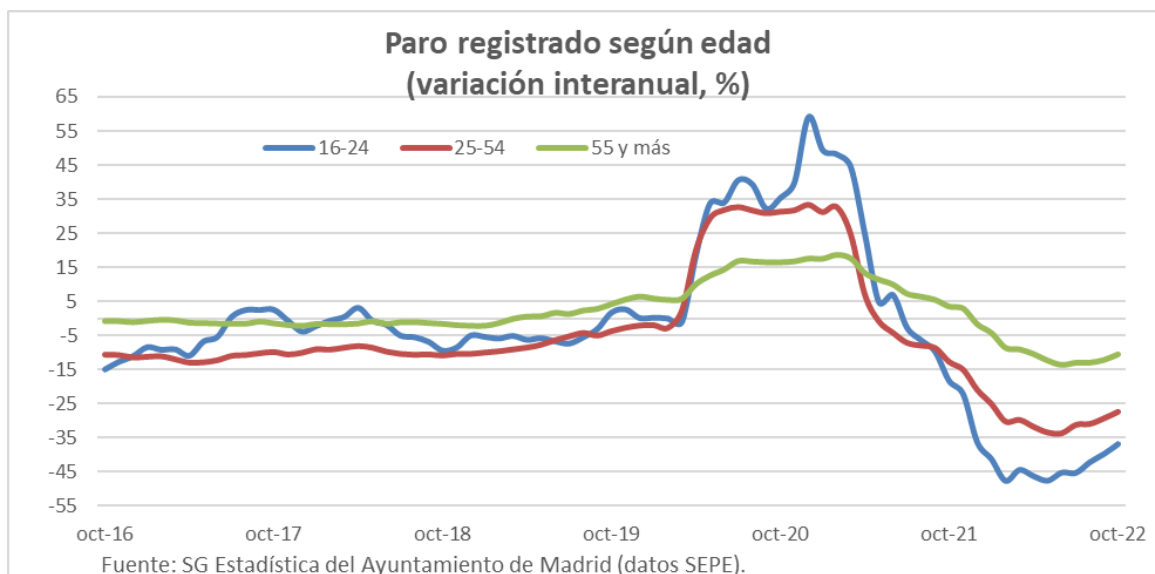
El paro masculino disminuye respecto al mes anterior, un 0,2% (99 parados menos) y el femenino apenas aumenta en 8 mujeres, con lo que no se aprecia la subida mensual. En comparación interanual el paro masculino disminuye un 24,8% (20.420 parados menos), mientras que el femenino lo hace un 22,1% (23.917 paradas menos), lo que supone, respectivamente, descensos de 2,1 puntos menos intenso que en el mes anterior para los hombres y de 2 puntos para las mujeres. El paro se distribuye en un 42,3% de hombres y un 57,7% de mujeres, situándose en 61.795 y 84.379, respectivamente. La participación de las mujeres en el total aumenta en 0,9 puntos respecto a un año atrás.



Fuente: SG Estadística del Ayuntamiento de Madrid (datos SEPE).

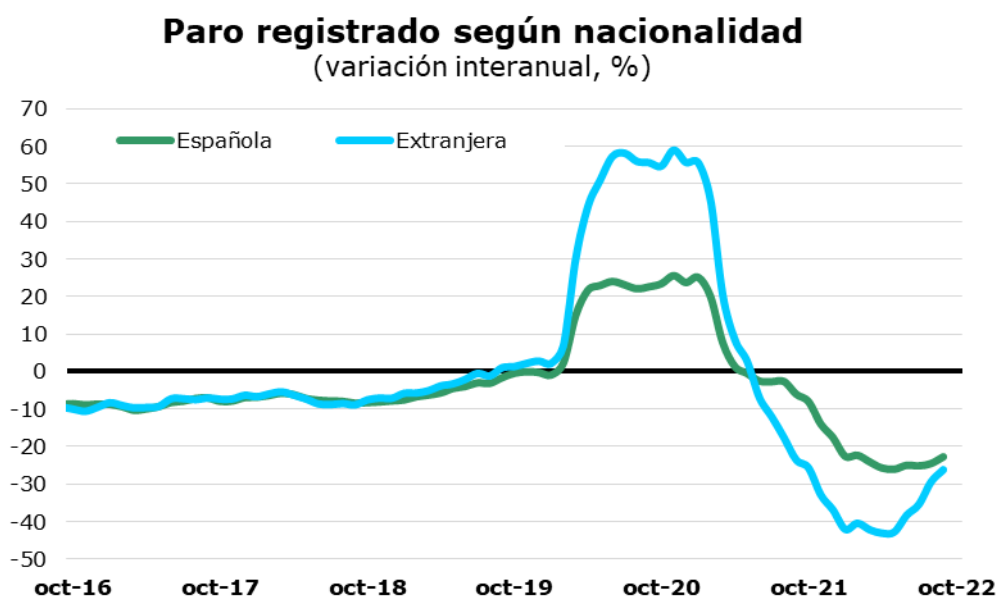
Los parados de menor edad descienden un 36,8%, representando el 6,3% del total

Entre los más jóvenes, el número de parados ha descendido un 36,8% en términos interanuales, 2,9 puntos menos que en el mes anterior. Los parados de estas edades suponen el 6,3% del total, 1,4 puntos menos que un año antes. Los parados entre 25 y 54 años, que representan el 61,0%, 3,3 puntos menos que hace un año, han descendido un 27,2%, 1,9 puntos menos que hace un mes. Los de mayor edad descienden un 10,6% y, aunque lo hacen en menor cuantía que los otros dos grupos, mantienen la tendencia bajista que comenzó en diciembre de 2021; esta caída supone 1,6 puntos menos que hace un mes; representan el 32,7% del total, lo que equivale a 4,6 puntos más que hace un año.



El paro entre los ciudadanos extranjeros disminuye en mayor medida que entre los nacionales desde julio de 2021

Los parados de nacionalidad española han descendido un 22,7% en comparación interanual, una disminución 1,8 puntos menor al mes anterior. Los parados extranjeros retrocedieron un 26,2%, que supone 3,2 puntos menos que un mes antes, correspondiendo una disminución del 35,0% a los de países de la UE y del 21,3% a los de fuera de esa área. La participación de los extranjeros se sitúa en el 14,4% del total, lo que supone 0,6 puntos menos que hace un año.



Fuente: SG Estadística del Ayuntamiento de Madrid (datos SEPE).