

4 de octubre de 2022

El paro registrado disminuye un 25,3% interanual, una caída 15,6 puntos más intensa que el conjunto nacional, y se sitúa como el mejor septiembre desde 2008.

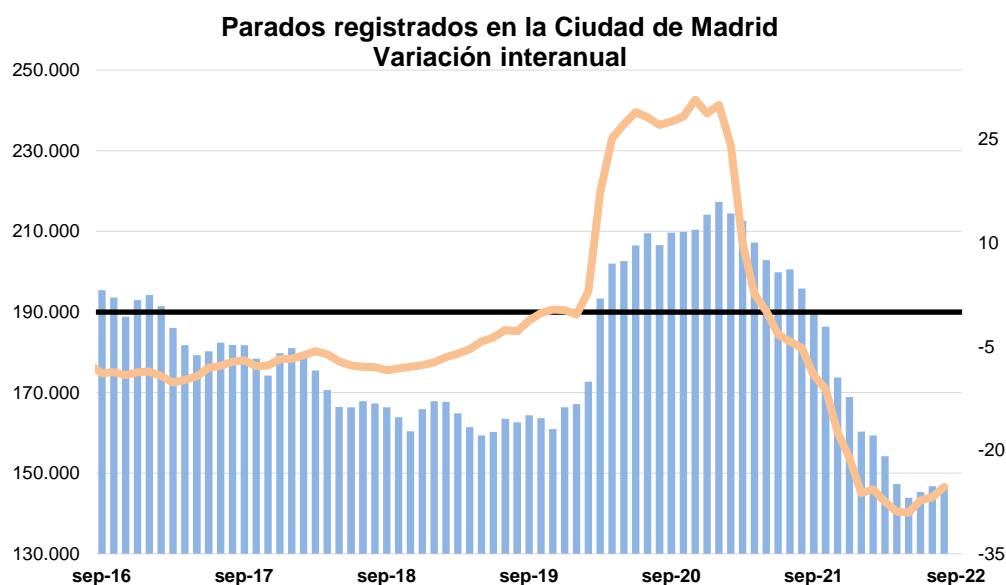
Los parados registrados residentes en la Ciudad de Madrid eran 146.265 en septiembre, 0,3% menos que un mes antes (505 parados menos). En términos interanuales el paro descendió un 25,3% (49.528 parados menos), descenso que es 1,5 puntos menor que el de un mes antes. En comparación con septiembre de 2019, el paro también disminuye, un 10,0% (16.340 parados menos).

La variación de la disminución interanual se sitúa 1,4 puntos por encima del valor de la Comunidad de Madrid (-23,9%), y 15,6 puntos del que se recoge para España (-9,7%).

Paro registrado

	Parados	Variación			
		Mensual	%	Anual	%
Ciudad de Madrid	146.265	-505	-0,3	-49.528	-25,3
Comunidad de Madrid	313.156	-130	0,0	-98.260	-23,9
España	2.941.919	17.679	0,6	-315.883	-9,7

Fuente: SG Estadística del Ayuntamiento de Madrid (datos SEPE) y SEPE.



Fuente: SG Estadística Ayuntamiento de Madrid (datos SEPE)

En España los parados descendieron un 9,7% en los mismos términos, lo que supone 2,6 puntos menos que un mes atrás.

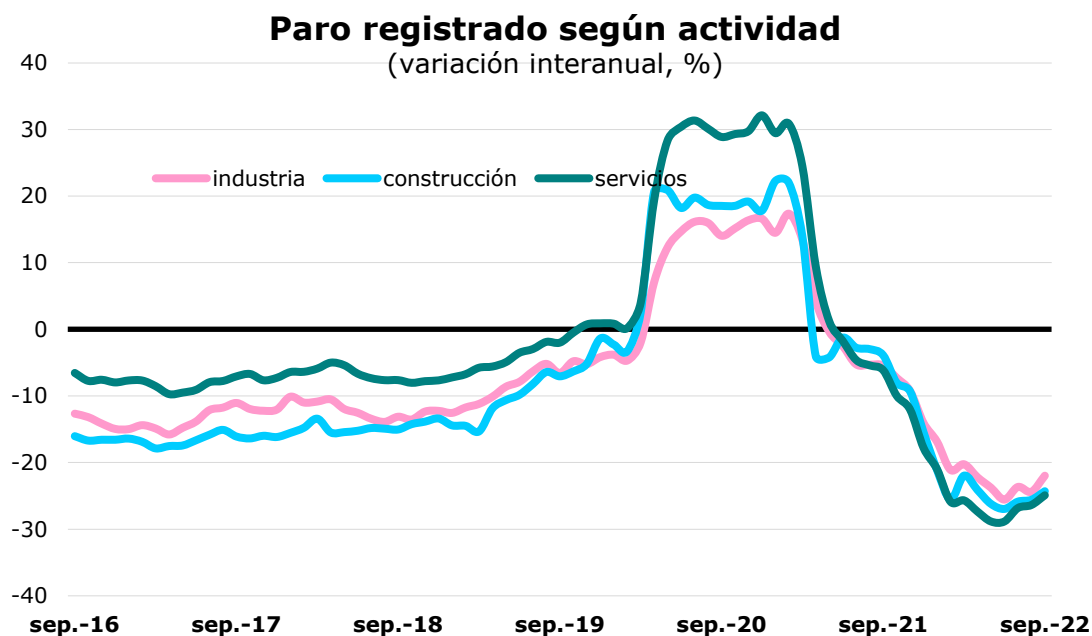
En el acumulado de los últimos doce meses los parados registran una caída que ha ido intensificándose mes a mes desde enero de este año, en este caso de 22,9%. Esta tasa consolida el cambio en la tendencia iniciado en abril de 2021 (tasas positivas de crecimiento), respecto a la que fue registrando a lo largo de los dos años anteriores. En España los parados disminuyeron un 18,6%, lo que supone dos décimas menos de caída que un mes atrás.

El paro desciende un 24,9% interanual en los servicios, un 24,3% en construcción y un 22,0% en industria. Los que no tienen actividad asignada disminuyen un 31,7%

El número de parados aumentó en el último mes, respecto al mes anterior, un 1,3% en la industria, disminuyó un 0,1 en construcción, y también un 0,7% en los servicios. En términos interanuales disminuyó, las disminuciones fueron de un 22,0%, un 24,3% y un 24,9% respectivamente; en agricultura disminuyó un 26,6% y entre los que no tienen asignada actividad, disminuyó un 31,7%.

Por secciones de actividad, destacar que, desde febrero de este año, ninguna de ellas sufre un incremento interanual. Los mayores descensos se han producido en Industrias Extractivas (-31,8%), Actividades profesionales, científicas y técnicas (-31,1%), Actividades de organizaciones y organismos extraterritoriales (-29,7%), Hostelería (-28,8%), Transporte y almacenamiento (-28,8%), Actividades inmobiliarias (-27,6%). Los menores, suministro de agua

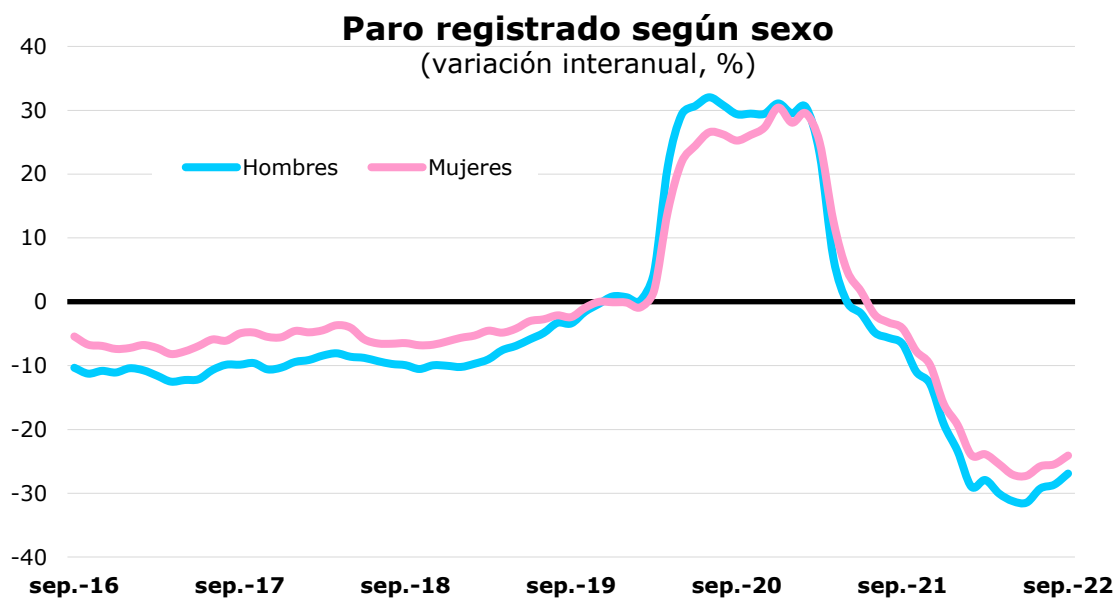
y actividades de saneamiento (-11,0%), Actividades financieras (-11,1%), suministro de energía eléctrica, gas y aire acondicionado (-15,7%) y Administración Pública (-18,1%).



Fuente: SG Estadística del Ayuntamiento de Madrid (datos SEPE).

El paro retrocede en mayor medida entre los hombres, un 26,9% interanual, mientras que el femenino lo hace un 24,1%.

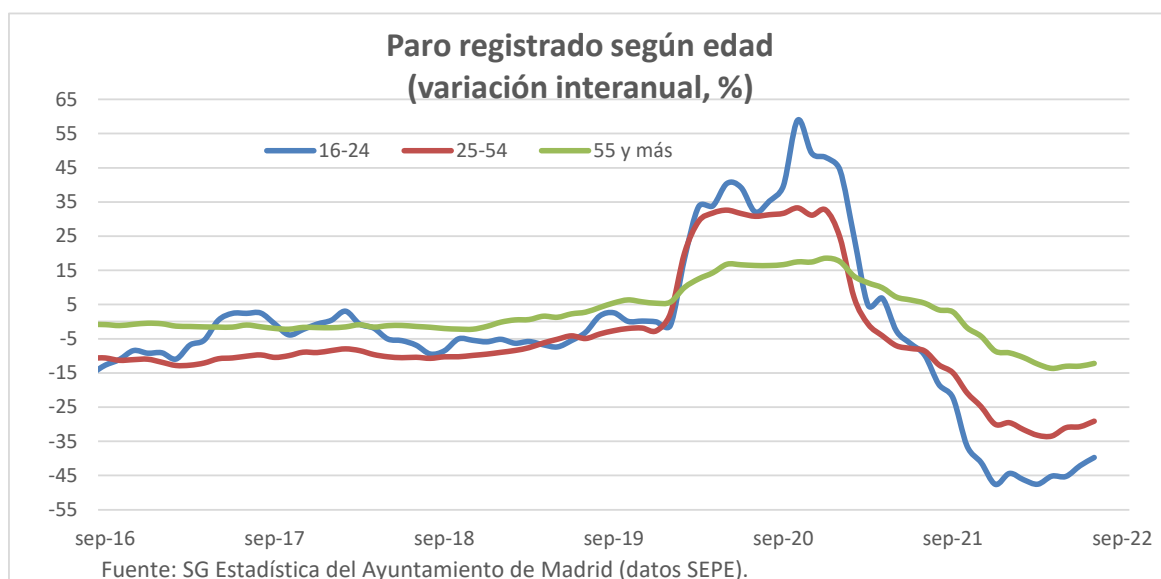
El paro masculino aumenta respecto al mes anterior, un 0,4% (268 parados más) y el femenino disminuye un 0,9% (773 paradas menos). En comparación interanual el paro masculino disminuye un 26,9% (22.770 parados menos), mientras que el femenino lo hace un 24,1% (26.758 paradas menos), lo que supone, respectivamente, descensos de 1,7 puntos menos intenso que en el mes anterior para los hombres y de 1,4 puntos para las mujeres. El paro se distribuye en un 42,3% de hombres y un 57,7% de mujeres, situándose en 61.894 y 84.371, respectivamente. La participación de las mujeres en el total aumenta en 0,9 puntos respecto a un año atrás.



Fuente: SG Estadística del Ayuntamiento de Madrid (datos SEPE).

Los parados de menor edad descienden un 39,7%, representando el 6,3% del total

Entre los más jóvenes, el número de parados ha descendido un 39,7% en términos interanuales, 2,4 puntos menos que en el mes anterior. Los parados de estas edades suponen el 6,3% del total, 1,5 puntos menos que un año antes. Los parados entre 25 y 54 años, que representan el 61,4%, 3,3 puntos menos que hace un año, han descendido un 29,1%, 1,6 puntos menos que hace un mes. Los de mayor edad descienden un 12,2% y, aunque lo hacen muy por encima de los otros dos grupos, mantienen la tendencia bajista que comenzó en diciembre de 2021; esta caída supone ocho décimas menos que hace un mes; representan el 32,3% del total, lo que equivale a 4,8 puntos más que hace un año.

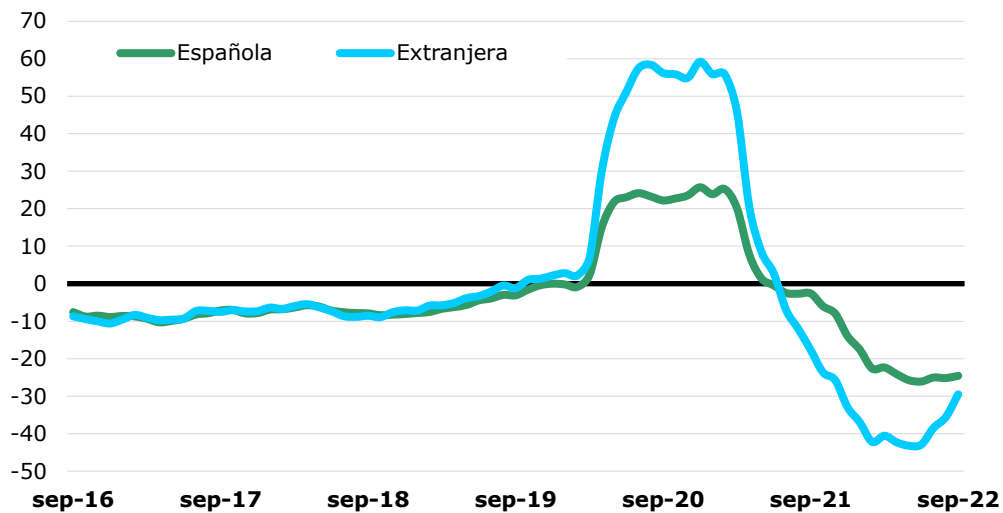


Fuente: SG Estadística del Ayuntamiento de Madrid (datos SEPE).

El paro entre los ciudadanos extranjeros disminuye en mayor medida que entre los nacionales desde julio de 2021

Los parados de nacionalidad española han descendido un 24,5% en comparación interanual, una disminución 0,6 puntos menor al mes anterior. Los parados extranjeros retrocedieron un 29,5%, que supone 6,0 puntos menos que un mes antes, correspondiendo una disminución del 38,4% a los de países de la UE y del 24,3% a los de fuera de esa área. La participación de los extranjeros se sitúa en el 14,3% del total, lo que supone 0,8 puntos menos que hace un año.

Paro registrado según nacionalidad
(variación interanual, %)



Fuente: SG Estadística del Ayuntamiento de Madrid (datos SEPE).