

4 de mayo de 2023

**El paro registrado en la ciudad de Madrid para el mes de abril desciende un 5,1% interanual, y se sitúa en los 146.359 desempleados, el más bajo para este mes desde 2008.**

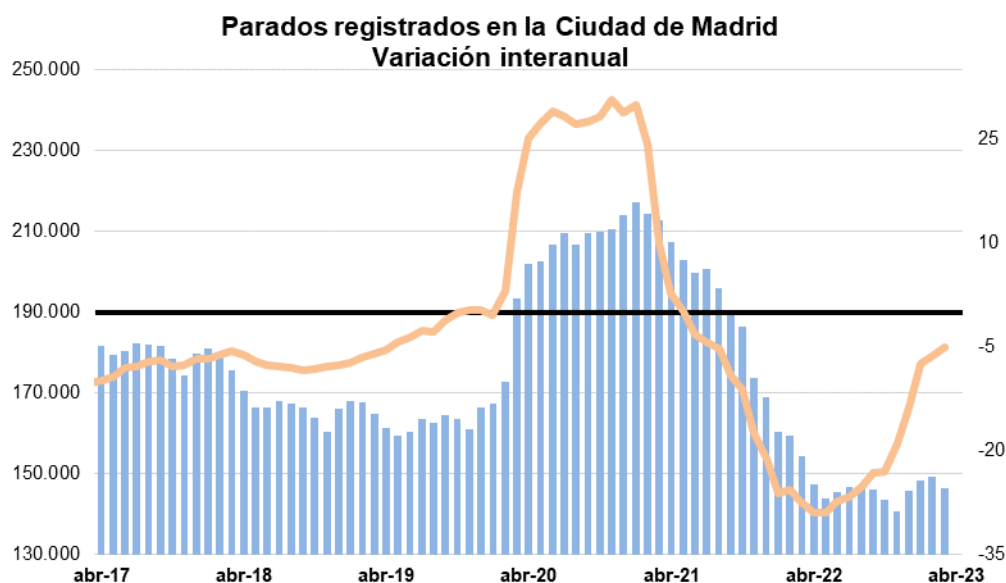
Los parados registrados residentes en la Ciudad de Madrid eran 146.359 en abril, un 1,9% menos que un mes antes (2.904 parados menos). En términos interanuales el paro descendió un 5,1% (7.875 parados menos), descenso que es 1,3 puntos menor que el de un mes antes.

La disminución interanual se sitúa ocho décimas menos intensa que el valor de la Comunidad de Madrid (-5,9%), y 2,6 puntos del que se recoge para España (-7,7%).

## Paro registrado

	Parados	Variación			
		Mensual	%	Anual	%
<b>Ciudad de Madrid</b>	146.359	-2.904	-1,9	-7.875	-5,1
<b>Comunidad de Madrid</b>	308.767	-6.215	-2,0	-19.525	-5,9
<b>España</b>	2.788.370	-73.890	-2,6	-234.133	-7,7

Fuente: SG Estadística del Ayuntamiento de Madrid (datos SEPE) y SEPE.



Fuente: SG Estadística Ayuntamiento de Madrid (datos SEPE)

En España los parados descendieron un 7,7% en los mismos términos, lo que supone un descenso de dos décimas menor que un mes atrás.

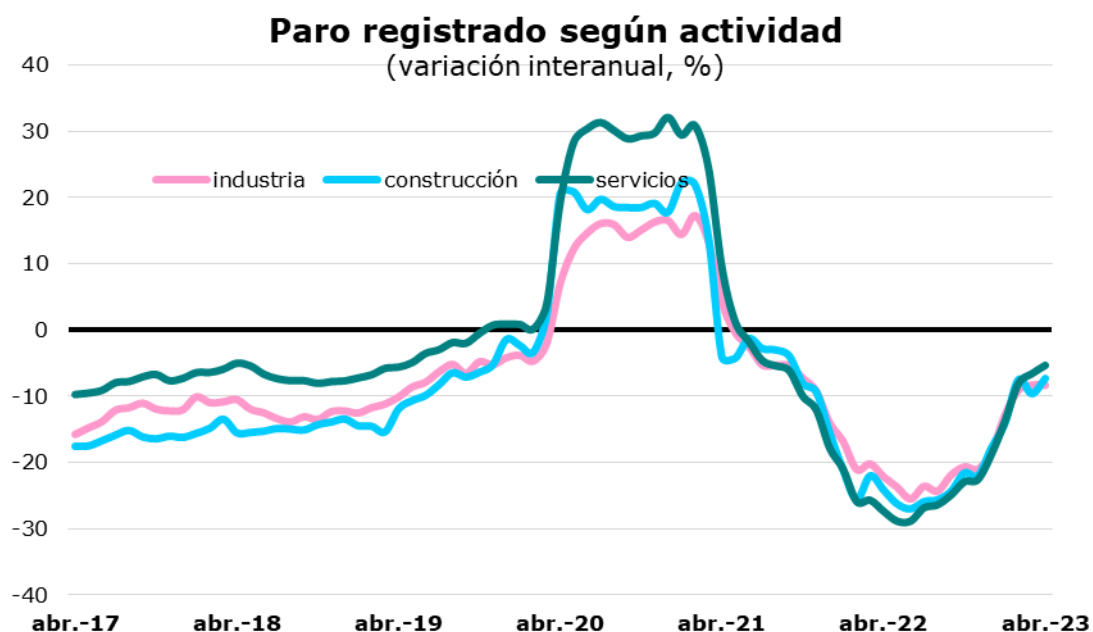
En el acumulado de los últimos doce meses los parados descienden un 20,5%, lo que supone 1,7 puntos menos de caída que en el mes anterior, siguiendo con el ritmo de desaceleración en la reducción del paro en los cuatro primeros meses de este año.

**El paro desciende un 8,3% interanual en la industria, un 7,3% en la construcción y un 5,3% en los servicios. Los que no tienen actividad asignada aumentan un 3,2%**

El número de parados bajó en el último mes, respecto al mes anterior, un 3,1% en la industria, un 1,4% en la construcción, y un 2,0% en los servicios. En términos interanuales disminuyó, las disminuciones fueron de un 8,3% en la industria, un 7,3% en la construcción y un 5,3% en los servicios; en agricultura disminuyó un 16,8% y entre los que no tienen asignada actividad, aumentó un 3,2%.

Por **secciones de actividad**, los **mayores descensos interanuales** del paro se han producido en Actividades de organizaciones y organismos extraterritoriales (-23,6%), Educación (-11,1%), Industria manufacturera (-9,1%), Industrias extractivas (-8,6%), Actividades profesionales, científicas y técnicas (-8,2%), Actividades administrativas y servicios auxiliares (-7,2%),

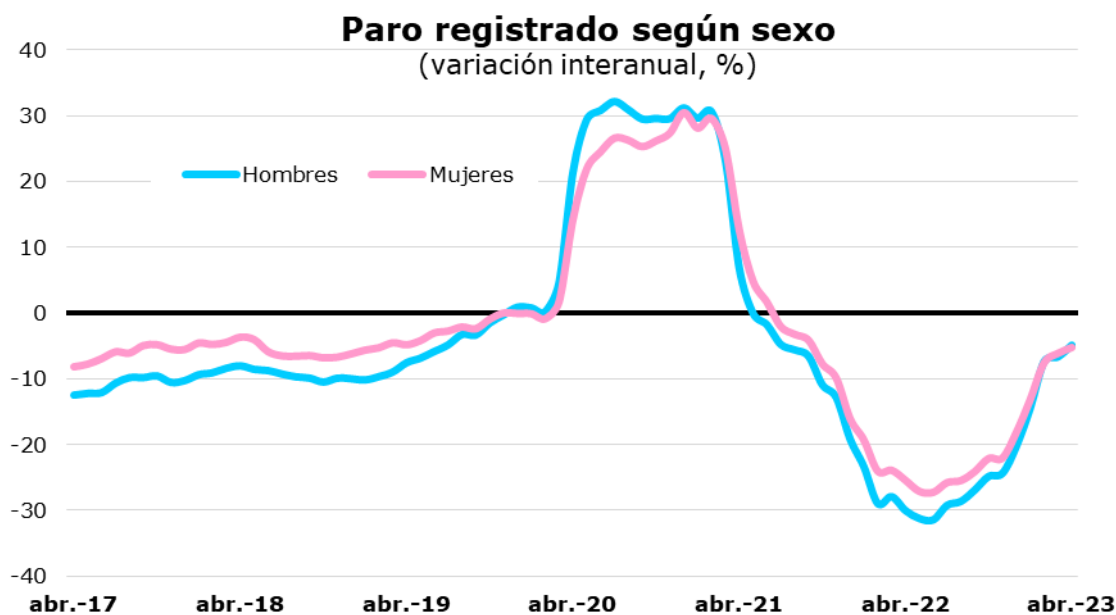
Actividades sanitarias y de servicios sociales (-7,1%), Comercio al por mayor y al por menor (-7,0%), Suministro de energía eléctrica, gas, vapor y aire acondicionado (-6,9%), y Actividades financieras y de seguros (-6,6%). El **mayor ascenso interanual** se ha producido en las Actividades de hogares como empleadores de personal doméstico (+5,4%), en las Actividades inmobiliarias (+2,6%), y en Información y comunicaciones (+1,3%). **Y los menores descensos interanuales** se han producido en la Hostelería (-1,3%), en Administración Pública, defensa y seguridad social (-2,3%), y en Actividades artísticas, recreativas y de entretenimiento (-2,8%).



Fuente: SG Estadística del Ayuntamiento de Madrid (datos SEPE).

**El paro retrocede respecto del mismo mes del año anterior, tanto en los hombres como en las mujeres, un 4,9% en los hombres y un 5,2% en las mujeres.**

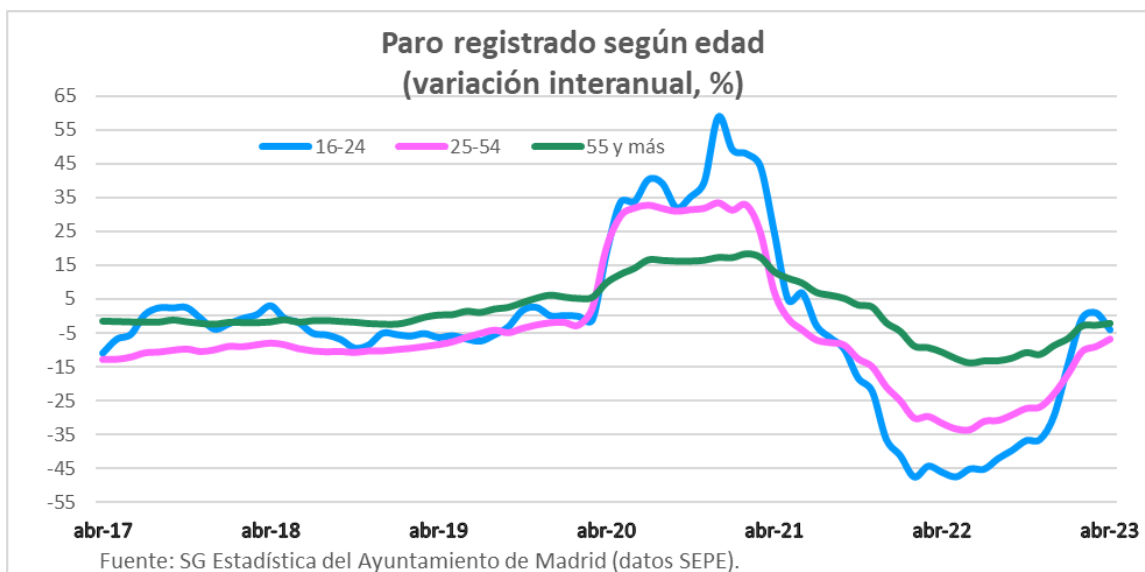
El paro masculino disminuye respecto al mes anterior, un 2,1% (1.334 parados menos) y el femenino disminuye un 1,8% (1.570 parados menos). En comparación interanual el paro masculino disminuye un 4,9% (3.239 parados menos), mientras que el femenino lo hace un 5,2% (4.636 parados menos), lo que supone, respectivamente, descensos de 1,7 puntos menos intenso que en el mes anterior para los hombres y de 0,9 puntos para las mujeres. El paro se distribuye en un 42,7% de hombres y un 57,3% de mujeres, situándose en 62.513 y 83.846, respectivamente. La participación de las mujeres en el total disminuye en 0,1 puntos respecto a un año atrás.



Fuente: SG Estadística del Ayuntamiento de Madrid (datos SEPE).

**Los parados de edades comprendidas entre los 25 y los 54 años descienden con respecto al mismo mes del año anterior un 6,8%, representando el 61,0% del total**

Entre los más jóvenes, el número de parados ha disminuido un 4,0% en términos interanuales, 5 puntos más que en el mes anterior. Los parados de estas edades suponen el 6,4% del total, una décima más que un año antes. Los parados entre 25 y 54 años, que representan el 61,0%, 1,1 puntos menos que hace un año, han descendido un 6,8%, que son 2,2 puntos menos que hace un mes. Los de mayor edad descienden un 2,0%, esta caída supone 0,6 puntos menos que hace un mes; representan el 32,6% del total, lo que equivale a un punto más que hace un año.



### El paro desciende entre los españoles y sube entre los extranjeros

Los parados de nacionalidad española han descendido un 6,7% en comparación interanual, una disminución un punto menor al mes anterior. Los parados extranjeros aumentaron un 4,2%, siendo este aumento debido principalmente al aumento del paro en un 7,1% entre los de fuera de la UE, ya que entre los de países de la UE el paro disminuye en un 2,0%. La participación de los extranjeros se sitúa en el 16,0% del total, lo que supone 1,4 puntos más que hace un año.

