

2 de marzo de 2023

El paro registrado disminuye un 7,5% interanual, una caída 1,1 puntos más intensa que el conjunto nacional, y se sitúa como el mejor febrero desde 2008.

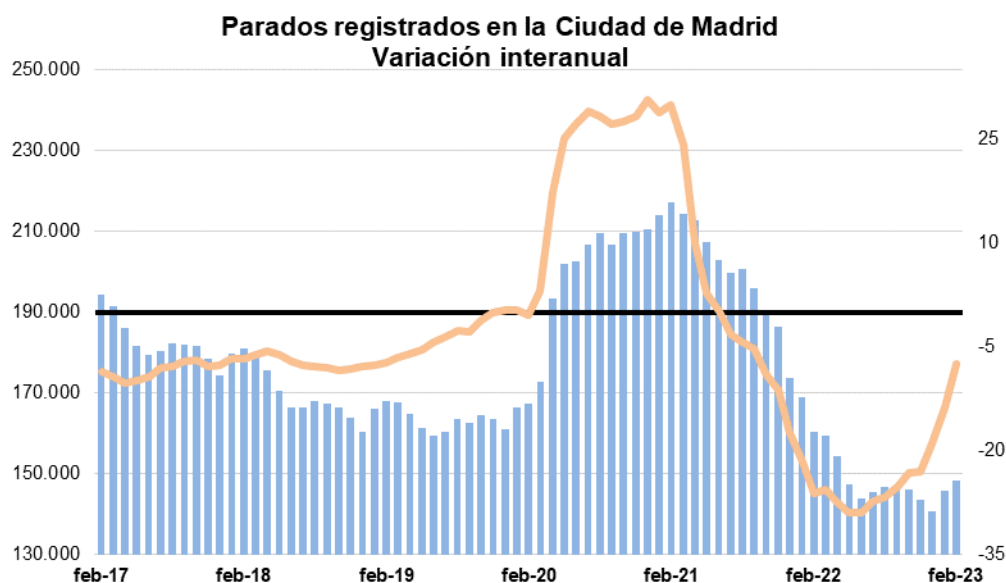
Los parados registrados residentes en la Ciudad de Madrid eran 148.294 en febrero, un 1,8% más que un mes antes (2.587 parados más). En términos interanuales el paro descendió un 7,5% (12.022 parados menos), descenso que es 6,2 puntos menor que el de un mes antes.

La disminución interanual se sitúa dos décimas menos que el valor de la Comunidad de Madrid (-7,7%), y 1,1 puntos por encima del que se recoge para España (-6,4%).

Paro registrado

	Parados	Variación			
		Mensual	%	Anual	%
Ciudad de Madrid	148.294	2.587	1,8	-12.022	-7,5
Comunidad de Madrid	313.969	5.040	1,6	-26.218	-7,7
España	2.911.015	2.618	0,1	-200.669	-6,4

Fuente: SG Estadística del Ayuntamiento de Madrid (datos SEPE) y SEPE.



Fuente: SG Estadística Ayuntamiento de Madrid (datos SEPE)

En España los parados descendieron un 6,4% en los mismos términos, lo que supone 1,4 puntos menos que un mes atrás.

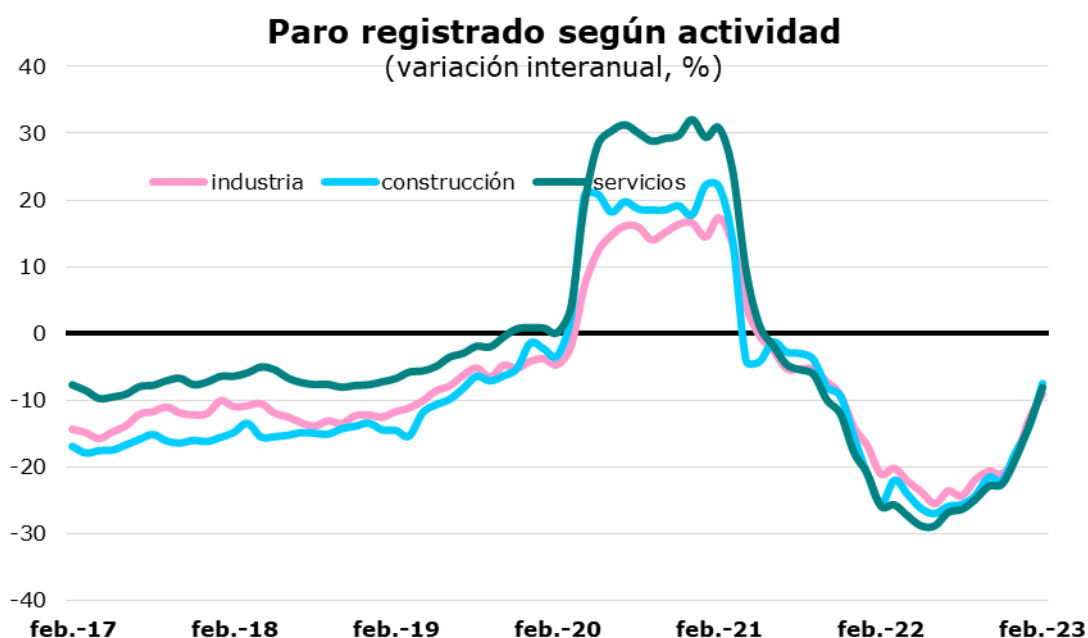
En el acumulado de los últimos doce meses los parados registran una caída, que ha ido intensificándose mes a mes desde febrero del año pasado, y en los dos primeros meses de este año se ha empezado a ralentizar, aun así, febrero presenta una caída del 23,6%, lo que supone 1,3 puntos menos de caída que en el mes anterior.

El paro desciende un 9,1% interanual en la industria, un 8,1% en los servicios y un 7,5% en la construcción. Los que no tienen actividad asignada aumentan un 2,3%

El número de parados bajó en el último mes, respecto al mes anterior, un 0,7% en la construcción, y aumentó un 0,4% en la industria y un 1,7% en los servicios. En términos interanuales disminuyó, las disminuciones fueron de un 9,1% en la industria, un 7,5% en la construcción y un 8,1% en los servicios; en agricultura disminuyó un 17,8% y entre los que no tienen asignada actividad, aumentó un 2,3%.

Por secciones de actividad, los mayores descensos interanuales del paro se han producido en Actividades de organizaciones y organismos extraterritoriales (-

32,8%), suministro de energía eléctrica, gas y aire acondicionado (-13,3%), Educación (-13,1%), Administración Pública y seguridad social (-12,1%), Actividades profesionales, científicas y técnicas (-11,9%), Industria manufacturera (-10,1%), Otros servicios (-9,8%), Actividades administrativas y servicios auxiliares (-9,4%), Transporte y almacenamiento (-8,6%), Comercio al por mayor y al por menor (-8,6%). Los menores, en Información y comunicaciones (-1,6%), Actividades inmobiliarias (-1,9%), Actividades financieras (-3,0%), Industrias extractivas (-3,2%), y suministro de agua, actividades de saneamiento y gestión de residuos (-3,7%). Y, por primera vez, desde febrero de 2022, hay una rama que ha presentado crecimiento interanual del paro, así ha ocurrido en las actividades de hogares como empleadores de personal doméstico (+2,3%).

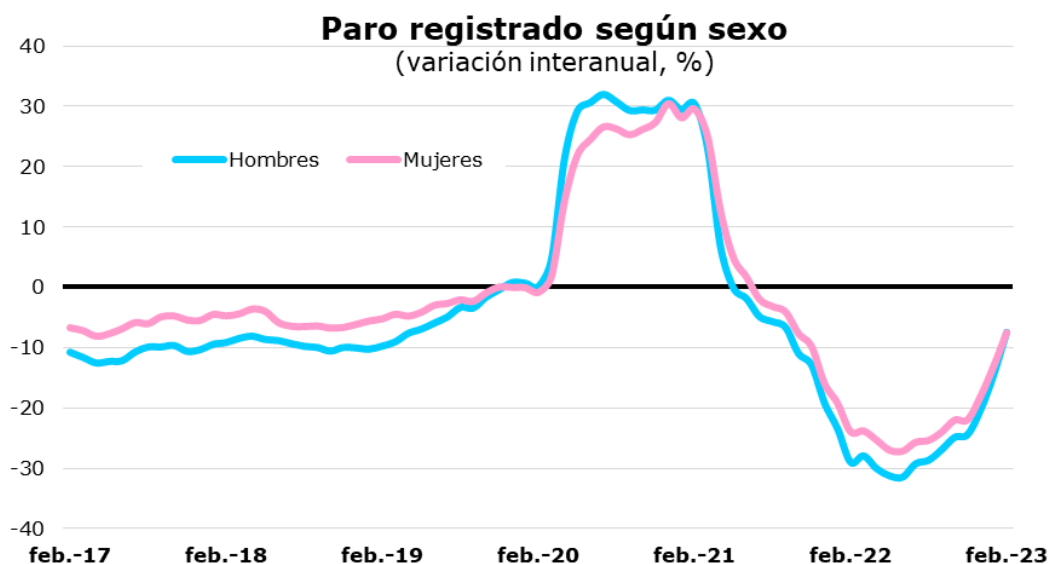


Fuente: SG Estadística del Ayuntamiento de Madrid (datos SEPE).

El paro retrocede de forma muy similar en los hombres y en las mujeres, un 7,4% y un 7,6% interanual, respectivamente.

El paro masculino aumenta respecto al mes anterior, un 1,8% (1.107 parados más) y el femenino aumenta también un 1,8% (1.480 parados más). En comparación interanual el paro masculino disminuye un 7,4% (5.085 parados menos), mientras que el femenino lo hace un 7,6% (6.937 parados menos), lo que supone, respectivamente, descensos de 7 puntos menos intenso que en el mes anterior para los hombres y de 5,6 puntos para las mujeres. El paro se distribuye en un 42,9% de hombres y un 57,1% de mujeres, situándose en

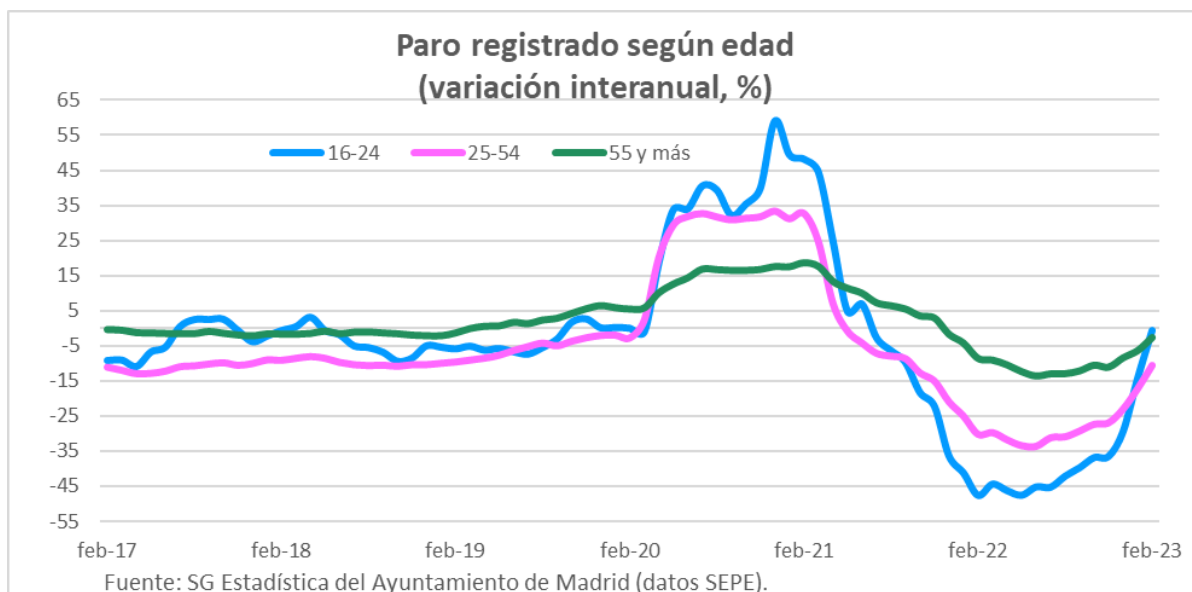
63.566 y 84.728, respectivamente. La participación de las mujeres en el total se mantiene respecto a un año atrás.



Fuente: SG Estadística del Ayuntamiento de Madrid (datos SEPE).

Los parados de edades comprendidas entre los 25 y los 54 años descienden un 10,5%, representando el 61,1% del total

Entre los más jóvenes, el número de parados ha descendido un 0,7% en términos interanuales, 13,6 puntos menos que en el mes anterior. Los parados de estas edades suponen el 6,5% del total, cuatro décimas más que un año antes. Los parados entre 25 y 54 años, que representan el 61,1%, dos puntos menos que hace un año, han descendido un 10,5%, 6,6 puntos menos que hace un mes. Los de mayor edad descienden un 2,7%, esta caída supone 3,7 puntos menos que hace un mes; representan el 32,3% del total, lo que equivale a 1,6 puntos más que hace un año.



El paro desciende más entre los españoles que entre los extranjeros

Los parados de nacionalidad española han descendido un 9,8% en comparación interanual, una disminución 4,4 puntos menor al mes anterior. Por segunda vez desde julio de 2021 el paro desciende más entre los españoles que entre los extranjeros. Los parados extranjeros retrocedieron un 5,0%, que supone 5,9 puntos menos de descenso que un mes antes, correspondiendo una disminución del 10,3% a los de países de la UE y del 2,4% a los de fuera de esa área. La participación de los extranjeros se sitúa en el 15,1% del total, lo que supone 0,7 puntos más que hace un año.

