

25 de agosto de 2021

La afiliación a la Seguridad Social creció un 3,7% interanual en el segundo trimestre, una variación 2,7 puntos mayor que la del primero

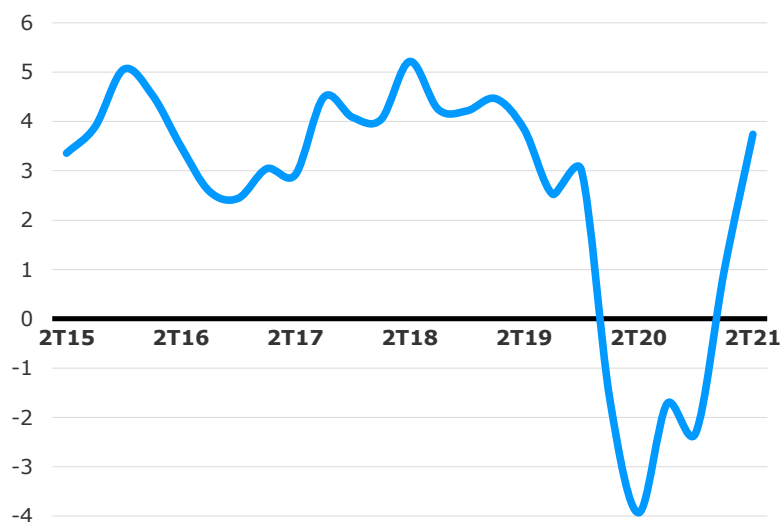
Los afiliados a la Seguridad Social en la Ciudad de Madrid a finales de junio eran 2.010.853, un número un 3,7% superior al del mismo mes del pasado año, lo que contrasta con el descenso interanual del 3,9% de un año antes y que eleva en 2,7 puntos la variación del primer trimestre. En este sentido, hay que tener en cuenta que los trabajadores amparados por expedientes de regulación de empleo temporal (ERTEs), que continúan en alta laboral a efectos de la Seguridad Social, se han reducido un 94,5% interanual en junio en, afectando en torno a 12.000 personas. La variación interanual de este segundo trimestre es cuatro décimas menor que la registrada en el conjunto de la Comunidad de Madrid y seis que la de España.

Afiliación a la Seguridad Social

	Afiliados	Variación			
		Trimestral	%	Anual	%
Ciudad de Madrid	2.010.853	20.354	1,0	72.469	3,7
Comunidad de Madrid	3.235.244	37.109	1,2	127.864	4,1
España	19.280.520	487.167	2,6	796.250	4,3

Fuente: SG Estadística del Ayuntamiento de Madrid (datos MISSM) y MISSM.

Afiliación a la Seguridad Social (% variación anual)

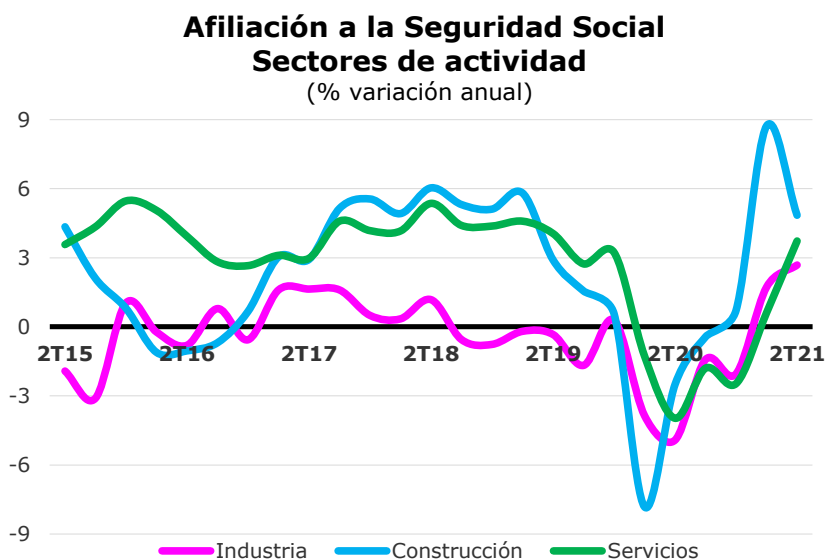


Fuente: SG Estadística del Ayuntamiento de Madrid (datos MISSM)

Los afiliados al régimen general de la Seguridad Social (sin los sistemas especiales de empleados de hogar y agrario) sumaban 1.741.099, lo que supone un crecimiento interanual del 3,9%, una variación tres puntos mayor que la del anterior trimestre, representando en estos momentos el 86,6% del total, una décima más que hace un año. Los trabajadores autónomos, en número de 195.417, aumentaron un 2,5% en términos interanuales, cuatro décimas más que un trimestre antes, por lo que su participación es del 9,7% de los trabajadores totales, una décima menos que hace un año. El resto de los regímenes especiales (incluyendo los dos sistemas especiales del régimen general antes citados), donde los empleados de hogar son mayoría, suponen a esta fecha un total de 74.337 afiliados, creciendo un 4,2% en comparación interanual, variación que es cinco puntos mayor que la del trimestre anterior.

Construcción vuelve a ser el sector que más creció en términos interanuales e Industria el que menos

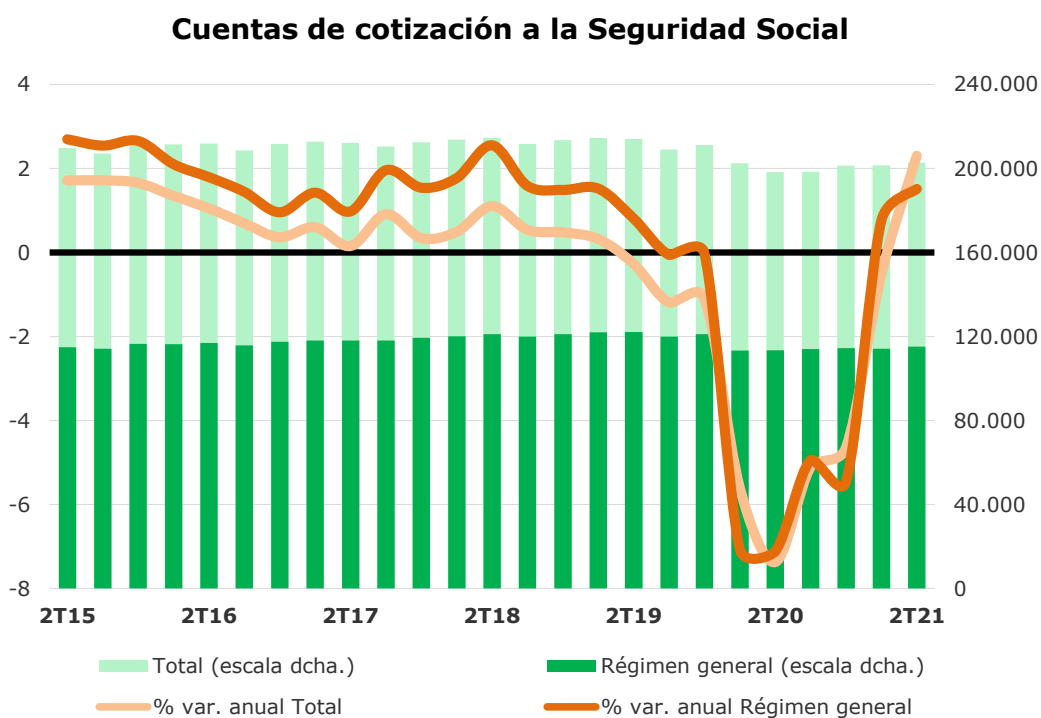
La mayor elevación interanual del número de afiliados ha tenido lugar en Construcción con un 4,8%, lo que supone una variación 3,9 puntos menor que la de un trimestre antes. Dentro de este sector, Ingeniería civil crece un 6,9%, Actividades de construcción especializada un 4,9% y Construcción de edificios un 4,5%. La actividad constructora es seguida por Servicios, que crecen un 3,7%, por tanto 3,1 puntos más de lo que hicieron un trimestre antes. Los mayores aumentos en este sector, considerando solo las ramas con más de veinte mil afiliados, se registran en Actividades relacionadas con el empleo (27,3%), Otras actividades profesionales, científicas y técnicas (13,4%), Administración pública (12,0%) y Educación (11,3%), mientras que los mayores descensos tienen lugar en Actividades de servicios sociales sin alojamiento (-8,6%), Servicios financieros, excepto seguros y fondos de pensiones (-8,3%) y Asistencia en establecimientos residenciales (-4,3%). Por último, Industria registra un aumento del 2,7%, una variación interanual un punto mayor que la del anterior trimestre. De esta manera, tanto Servicios como Industria aceleran su descenso interanual respecto del primer trimestre, al contrario que Construcción.



Fuente: SG Estadística del Ayuntamiento de Madrid (datos MISSM).

Las cuentas de cotización aumentan un 2,3% interanual, una variación 2,8 puntos superior a la de tres meses antes

El número de cuentas de cotización a la Seguridad Social aumentó en el segundo trimestre un 2,3% en términos interanuales, lo que supone una variación 2,8 puntos mayor que la del trimestre anterior, sumando 202.847. Por lo que se refiere al régimen general (también sin los sistemas especiales de hogar y agrario), las cuentas de cotización han crecido un 1,5%, siete décimas más que en el trimestre anterior, en tanto que en el resto (donde el sistema especial para empleados de hogar supone prácticamente la totalidad) lo han hecho un 3,4%, una variación 5,5 puntos mayor que la de hace tres meses.



Las cuentas de cotización en Construcción aumentaron un 5,2%, una variación 2,9 puntos menor que la registrada en el primer trimestre. En Servicios crecieron un 2,2%, una variación 3,1 puntos mayor que la de hace tres meses. Por su parte, en Industria retrocedieron un 0,3%, ocho décimas menor que el descenso de un trimestre antes.