



4 de septiembre de 2023

**El paro registrado en la ciudad de Madrid para el mes de agosto asciende un 0,8% respecto al mes anterior y desciende un 2,8% interanual, descenso que es 0,2 puntos más intenso que el de un mes anterior. Se sitúa en los 142.718 desempleados, el más bajo para este mes desde 2008.**

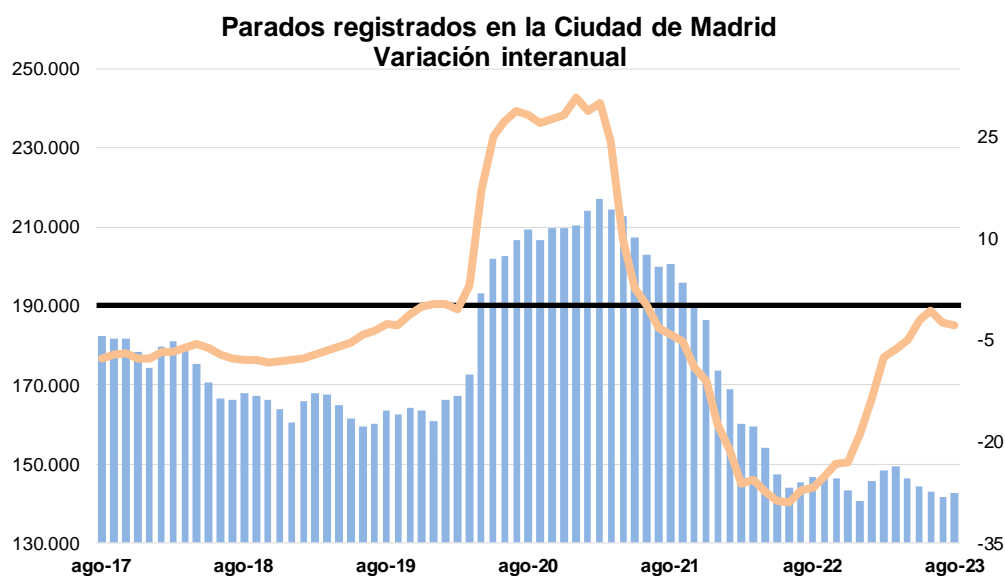
Los parados registrados residentes en la Ciudad de Madrid eran 142.718 en agosto, un 0,8% más que un mes antes (1.065 parados más). En términos interanuales el paro descendió un 2,8% (4.052 parados menos), descenso que es 0,2 puntos más intenso que el de un mes anterior.

La disminución interanual se sitúa 0,6 puntos menos intensa que el valor de la Comunidad de Madrid (-3,4%), y 4,8 puntos del que se recoge para España (-7,6%).

### Paro registrado

|                            | Parados   | Variación |     |          |      |
|----------------------------|-----------|-----------|-----|----------|------|
|                            |           | Mensual   | %   | Anual    | %    |
| <b>Ciudad de Madrid</b>    | 142.718   | 1.065     | 0,8 | -4.052   | -2,8 |
| <b>Comunidad de Madrid</b> | 302.537   | 2.806     | 0,9 | -10.749  | -3,4 |
| <b>España</b>              | 2.702.700 | 24.826    | 0,9 | -221.540 | -7,6 |

Fuente: SG Estadística del Ayuntamiento de Madrid (datos SEPE) y SEPE.



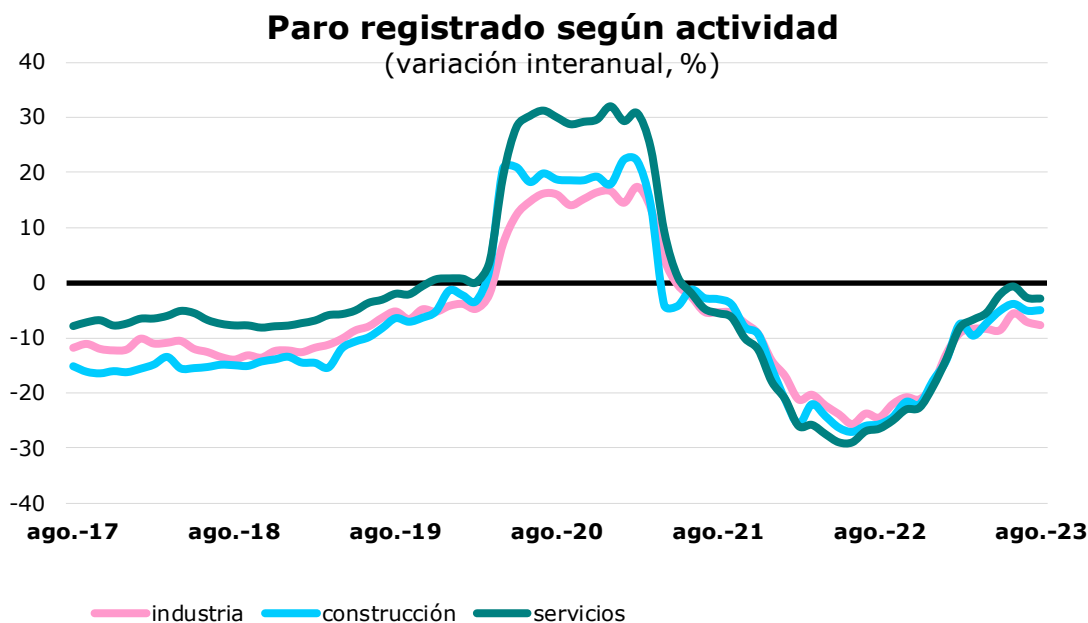
Fuente: SG Estadística Ayuntamiento de Madrid (datos SEPE)

En España los parados descendieron un 7,6% en los mismos términos, lo que supone un descenso de 0,4 puntos más intenso que un mes atrás.

En la media del **acumulado de los últimos doce meses** los parados descienden un 11,9%, lo que supone 2,1 puntos menos de caída que en el mes anterior, siguiendo con el ritmo de desaceleración en la reducción del paro en todos los meses de este año 2023.

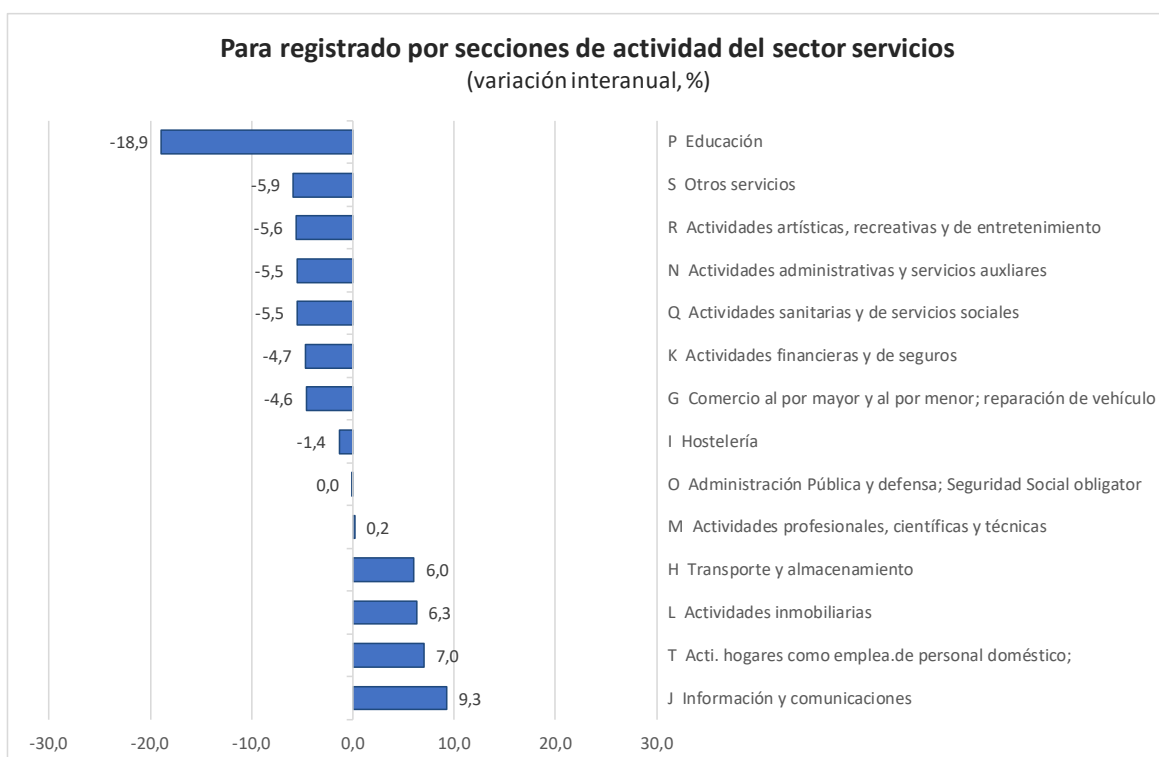
**El paro desciende un 7,7% interanual en la industria, un 5,0% en la construcción y un 2,8% en los servicios. Los que no tienen actividad asignada aumentan un 3,5%**

El número de parados bajó en el último mes, respecto al mes anterior, un 0,5% en la industria y subió un 0,5% en la construcción y un 0,9% en los servicios. En términos interanuales disminuyó, las disminuciones fueron de un 7,7% en la industria, un 5,0% en la construcción y un 2,8% en los servicios; y entre los que no tienen asignada actividad, aumentó un 3,5%.



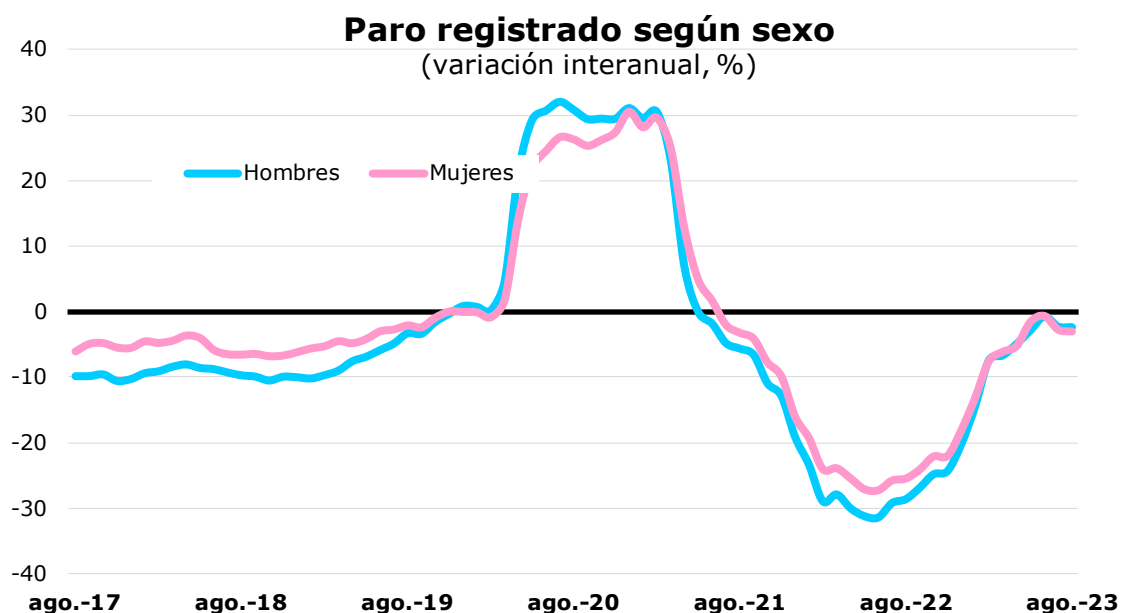
Fuente: SG Estadística del Ayuntamiento de Madrid (datos SEPE).

Dentro del sector servicios, las **secciones de actividad** (tomando como referencia las de mayor peso) en las que se han producido los mayores descensos interanuales del paro son Educación (-18,9%), Actividades artísticas, recreativas y de entretenimiento (-5,6%), en las Actividades administrativas y servicios auxiliares (-5,5%) y en las Actividades sanitarias y de servicios sociales (-5,5%). Y los mayores aumentos interanuales se han producido en las actividades de Información y comunicaciones (+9,3%) y en transporte y almacenamiento (+6,0%).



**El paro retrocede respecto del mismo mes del año anterior, tanto en los hombres como en las mujeres, un 2,4% en los hombres y otro 3,1% en las mujeres.**

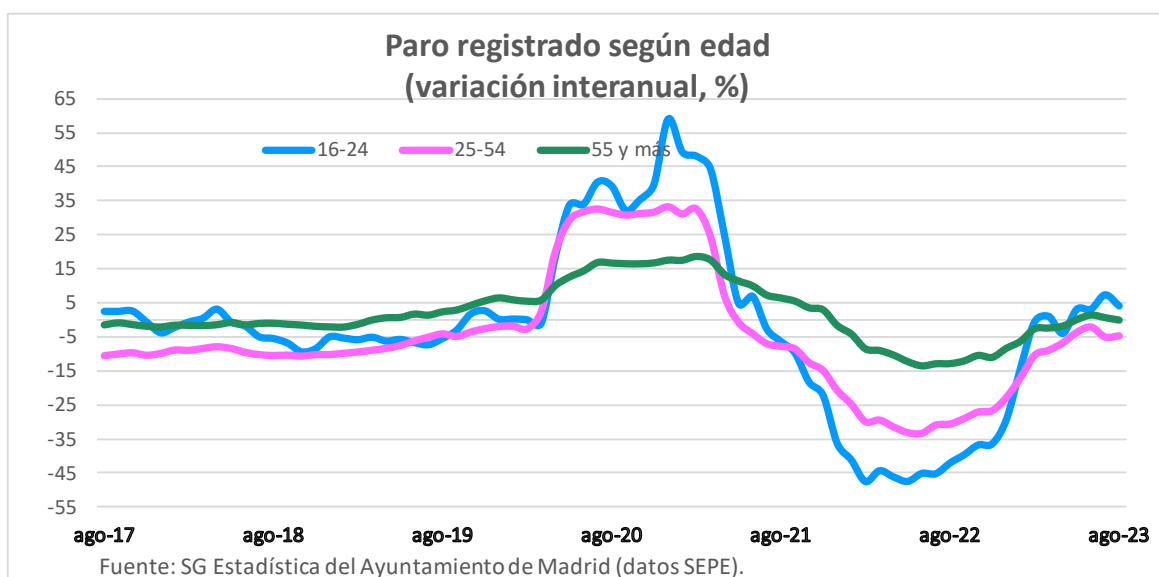
El paro masculino sube respecto al mes anterior, un 1,1% (638 parados más) y el femenino sube un 0,5% (427 paradas más). En comparación interanual el paro masculino disminuye un 2,4% (1.451 parados menos), mientras que el femenino lo hace un 3,1% (2.601 paradas menos). El paro se distribuye en un 42,2% de hombres y un 57,8% de mujeres, situándose en 60.175 y 82.543, respectivamente.



Fuente: SG Estadística del Ayuntamiento de Madrid (datos SEPE).

## Los parados de edades comprendidas entre los 25 y los 54 años descienden con respecto al mismo mes del año anterior un 4,8%, representando el 60,7% del total

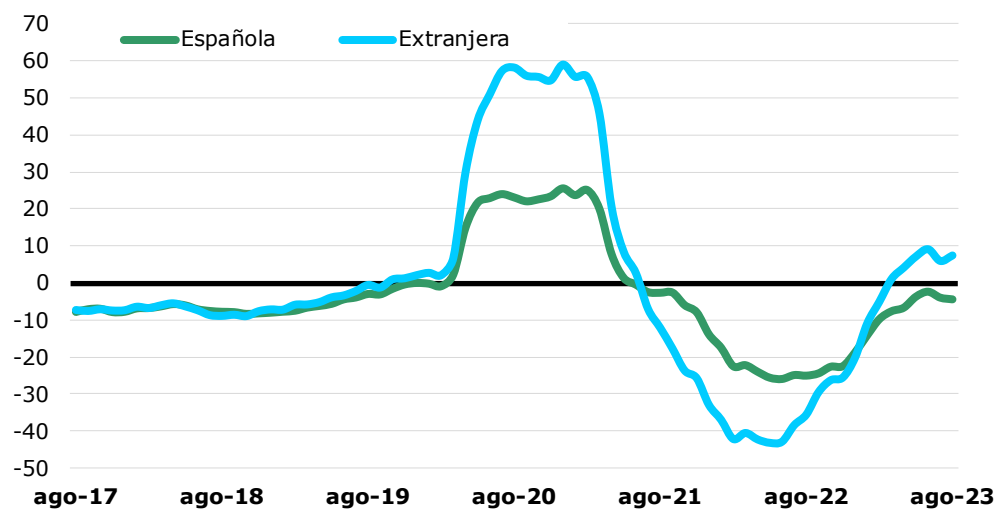
Entre los más jóvenes, el número de parados ha aumentado un 4,0% en términos interanuales. Los parados de estas edades suponen el 6,4% del total, que supone cuatro décimas más que el año anterior. Los parados entre 25 y 54 años, que representan el 60,7%, que son 1,3 puntos menos que hace un año, han descendido un 4,8%. Los de mayor edad han descendido un 0,2% con respecto al año anterior; representan el 32,9% del total, lo que equivale a 0,9 puntos más que hace un año.



## El paro desciende entre los españoles y sube entre los extranjeros

Los parados de nacionalidad española han descendido un 4,4% en comparación interanual, una disminución 0,5 puntos más que el mes anterior. Los parados extranjeros aumentaron un 7,5%, siendo este aumento debido principalmente al aumento del paro en un 10,6% entre los de fuera de la UE, ya que entre los de países de la UE el paro varía en un 1,2%. La participación de los extranjeros se sitúa en el 15,5% del total, lo que supone 1,5 puntos más que hace un año.

## Paro registrado según nacionalidad (variación interanual, %)



Fuente: SG Estadística del Ayuntamiento de Madrid (datos SEPE).