



3 de noviembre de 2023

**El paro registrado en la ciudad de Madrid para el mes de octubre asciende un 0,04% respecto al mes anterior y desciende un 1,8% interanual. Se sitúa en los 143.534 desempleados, el más bajo para este mes desde 2007.**

Los parados registrados residentes en la Ciudad de Madrid eran 143.534 en octubre, un 0,04% más que un mes antes (61 parados más). En términos interanuales el paro descendió un 1,8% (2.640 parados menos).

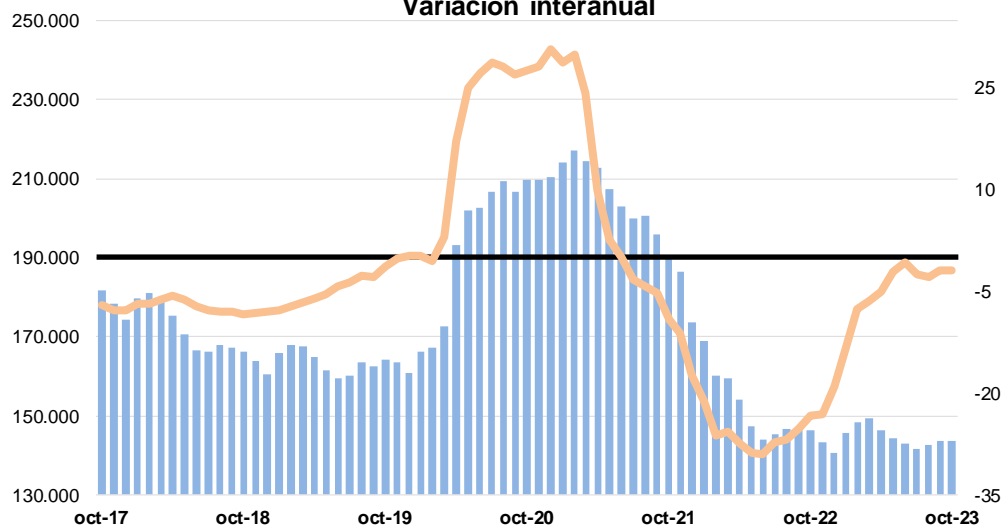
La disminución interanual se sitúa 0,3 puntos menos intensa que el valor de la Comunidad de Madrid (-2,1%), y 3,5 puntos del que se recoge para España (-5,3%).

### Paro registrado

	Parados	Variación			
		Mensual	%	Anual	%
<b>Ciudad de Madrid</b>	143.534	61	0,0	-2.640	-1,8
<b>Comunidad de Madrid</b>	305.705	-190	-0,1	-6.623	-2,1
<b>España</b>	2.759.404	36.936	1,4	-155.488	-5,3

Fuente: SG Estadística del Ayuntamiento de Madrid (datos SEPE) y SEPE.

### Parados registrados en la Ciudad de Madrid Variación interanual

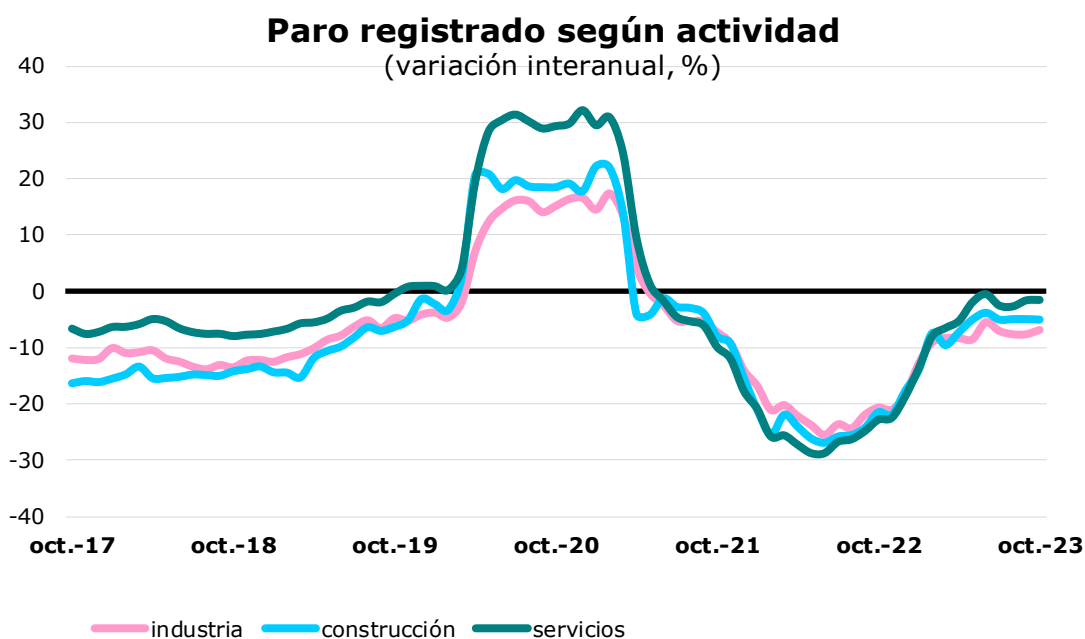


Fuente: SG Estadística Ayuntamiento de Madrid (datos SEPE)

En la media del **acumulado de los últimos doce meses** los parados descienden un 7,8%, lo que supone 2,0 puntos menos de caída que en el mes anterior, siguiendo con el ritmo de desaceleración en la reducción del paro en todos los meses de este año 2023.

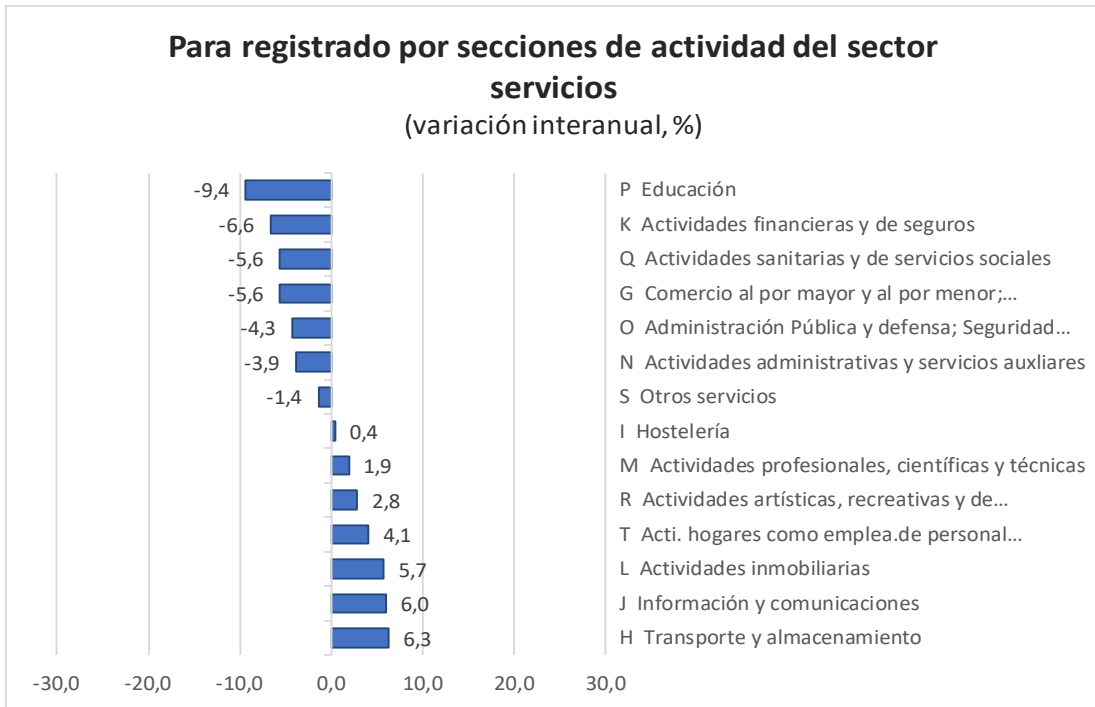
**El paro desciende un 6,9% interanual en la industria, un 5,1% en la construcción y un 1,6% en los servicios. Los que no tienen actividad asignada aumentan un 2,7%**

El número de parados aumentó en el último mes, respecto al mes anterior, un 0,6% en la construcción y un 2,0% en la industria y descendió un 0,1% en los servicios. En términos interanuales disminuyó, las disminuciones fueron de un 6,9% en la industria, un 5,1% en la construcción y un 1,6% en los servicios; y entre los que no tienen asignada actividad, aumentó un 2,7%.



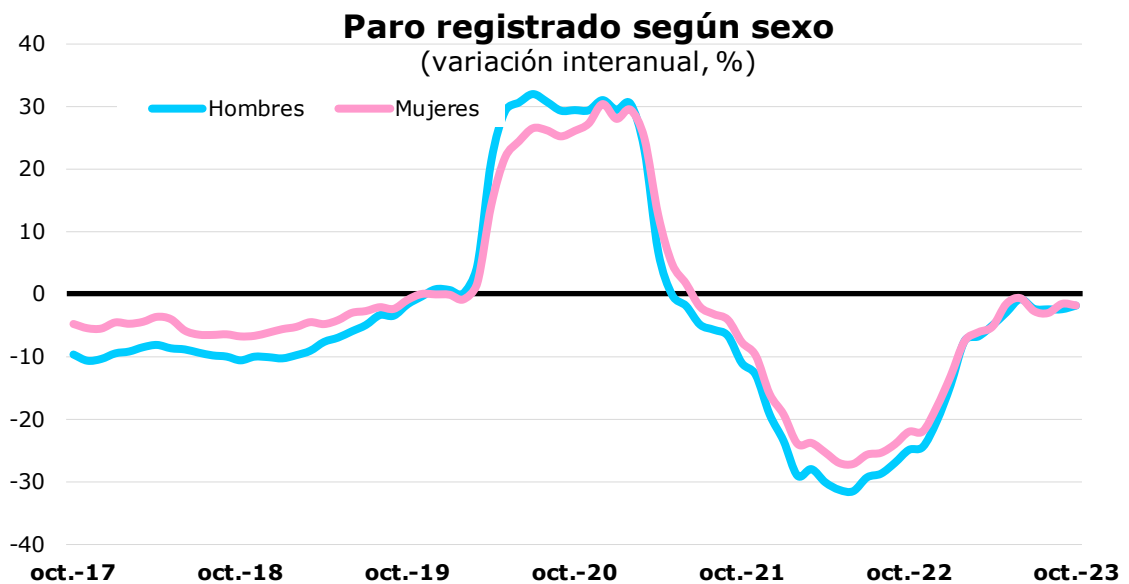
Fuente: SG Estadística del Ayuntamiento de Madrid (datos SEPE).

Dentro del sector servicios, las **secciones de actividad (tomando como referencia las de mayor peso)** en las que se han producido los mayores descensos interanuales del paro son Educación (-9,4%), Actividades financieras y de seguros (-6,6%), en las Actividades sanitarias y de servicios sociales (-5,6%) y Comercio al por mayor y al por menor (-5,6%). Y los mayores aumentos interanuales se han producido en las actividades de Transporte y almacenamiento (+6,3%) y en Información y comunicaciones (+6,0%).



**El paro retrocede respecto del mismo mes del año anterior un 1,8% tanto en los hombres como en las mujeres.**

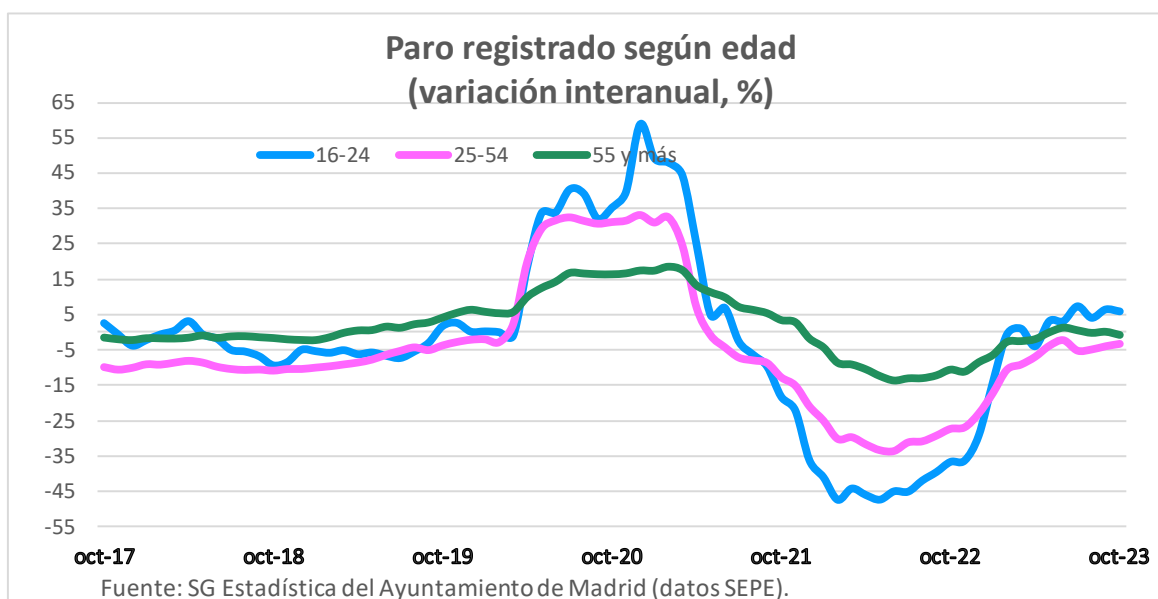
El paro masculino sube respecto al mes anterior, un 0,4% (259 parados más) y el femenino desciende un 0,2% (198 paradas menos). En comparación interanual el paro masculino disminuye un 1,8% (1.090 parados menos), y el femenino también disminuye un 1,8% (1.550 paradas menos). El paro se distribuye en un 42,3% de hombres y un 57,7% de mujeres, situándose en 60.705 y 82.829, respectivamente.



Fuente: SG Estadística del Ayuntamiento de Madrid (datos SEPE).

## Los parados de edades comprendidas entre los 25 y los 54 años descienden con respecto al mismo mes del año anterior un 3,2%, representando el 60,1 % del total

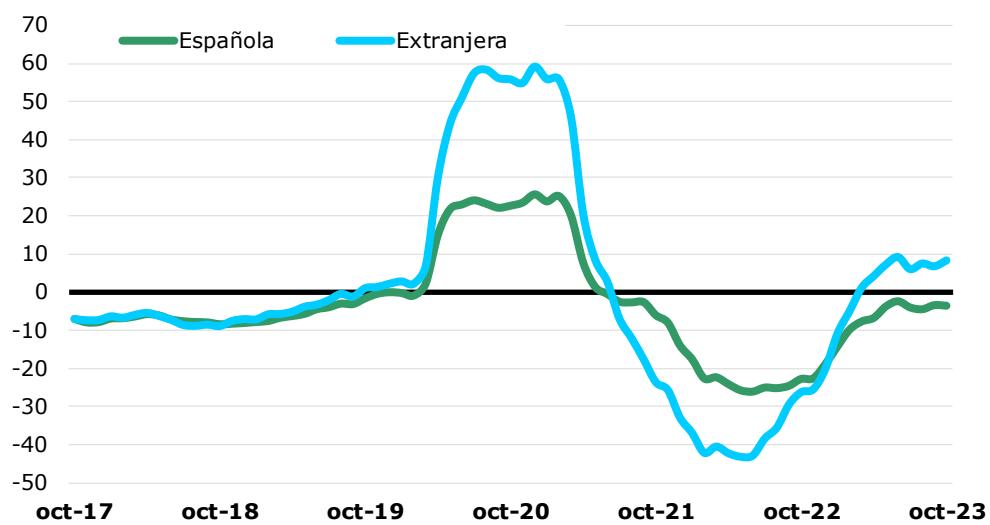
Entre los más jóvenes, el número de parados ha aumentado un 5,8% en términos interanuales. Los parados de estas edades suponen el 6,8% del total, que supone cinco décimas más que el año anterior. Los parados entre 25 y 54 años, que representan el 60,1%, que son 0,8 puntos menos que hace un año, han descendido un 3,2%. Los de mayor edad han descendido un 0,8% con respecto al año anterior; representan el 33,1% del total, lo que equivale a 0,3 puntos más que hace un año.



## El paro desciende entre los españoles y sube entre los extranjeros

Los parados de nacionalidad española han descendido un 3,5% en comparación interanual, una disminución una décima menos que el mes anterior. Los parados extranjeros aumentaron un 8,3%, siendo este aumento debido principalmente al aumento del paro en un 11,2% entre los de fuera de la UE, ya que entre los de países de la UE el paro sube en un 2,2%. La participación de los extranjeros se sitúa en el 15,9% del total, lo que supone 1,5 puntos más que hace un año.

## Paro registrado según nacionalidad (variación interanual, %)



Fuente: SG Estadística del Ayuntamiento de Madrid (datos SEPE).