

2 de junio de 2023

El paro registrado en la ciudad de Madrid para el mes de mayo desciende un 2,1% interanual, y se sitúa en los 144.220 desempleados, el más bajo para este mes desde 2008.

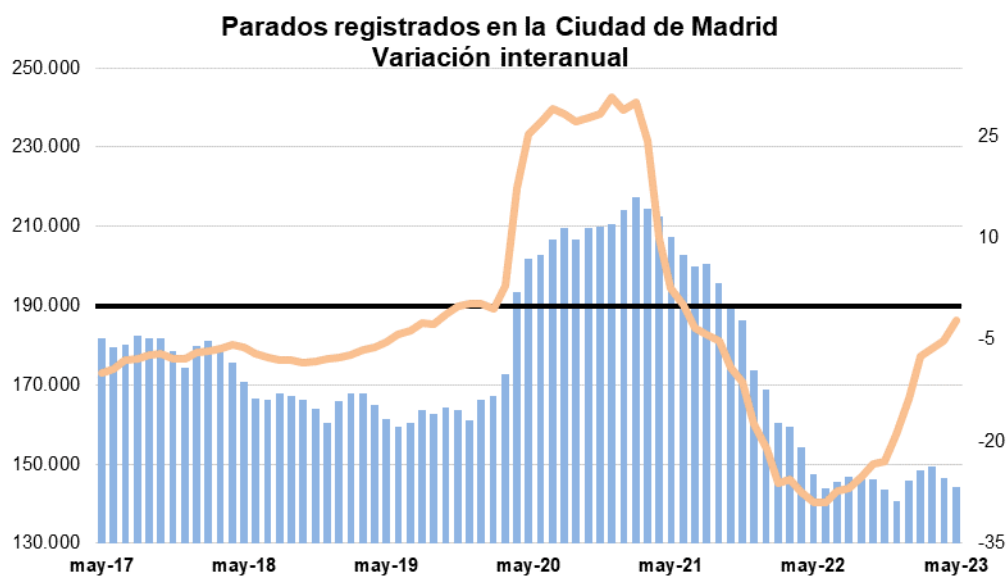
Los parados registrados residentes en la Ciudad de Madrid eran 144.220 en mayo, un 1,5% menos que un mes antes (2.139 parados menos). En términos interanuales el paro descendió un 2,1% (3.131 parados menos), descenso que es 3 puntos menor que el de un mes antes.

La disminución interanual se sitúa 1,1 puntos menos intensa que el valor de la Comunidad de Madrid (-3,2%), y 4,2 puntos del que se recoge para España (-6,3%).

Paro registrado

	Parados	Variación			
		Mensual	%	Anual	%
Ciudad de Madrid	144.220	-2.139	-1,5	-3.131	-2,1
Comunidad de Madrid	305.094	-3.673	-1,2	-9.949	-3,2
España	2.739.110	-49.260	-1,8	-183.881	-6,3

Fuente: SG Estadística del Ayuntamiento de Madrid (datos SEPE) y SEPE.



Fuente: SG Estadística Ayuntamiento de Madrid (datos SEPE)

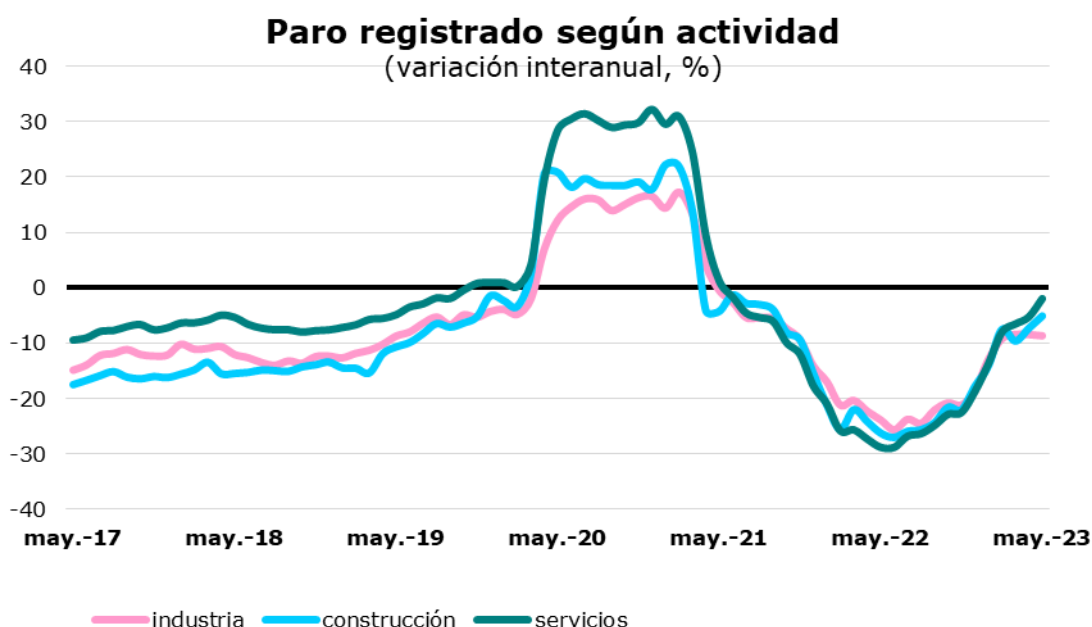
En España los parados descendieron un 6,3% en los mismos términos, lo que supone un descenso de 1,5 puntos menor que un mes atrás.

En el **acumulado de los últimos doce meses** los parados descienden un 18,4%, lo que supone 2,1 puntos menos de caída que en el mes anterior, siguiendo con el ritmo de desaceleración en la reducción del paro en los cinco primeros meses de este año.

El paro desciende un 8,6% interanual en la industria, un 5,1% en la construcción y un 2,0% en los servicios. Los que no tienen actividad asignada aumentan un 4,9%

El número de parados bajó en el último mes, respecto al mes anterior, un 3,8% en la industria, un 2,9% en la construcción y un 1,2% en los servicios. En términos interanuales disminuyó, las disminuciones fueron de un 8,6% en la industria, un 5,1% en la construcción y un 2,0% en los servicios; en agricultura disminuyó un 12,2% y entre los que no tienen asignada actividad, aumentó un 4,9%.

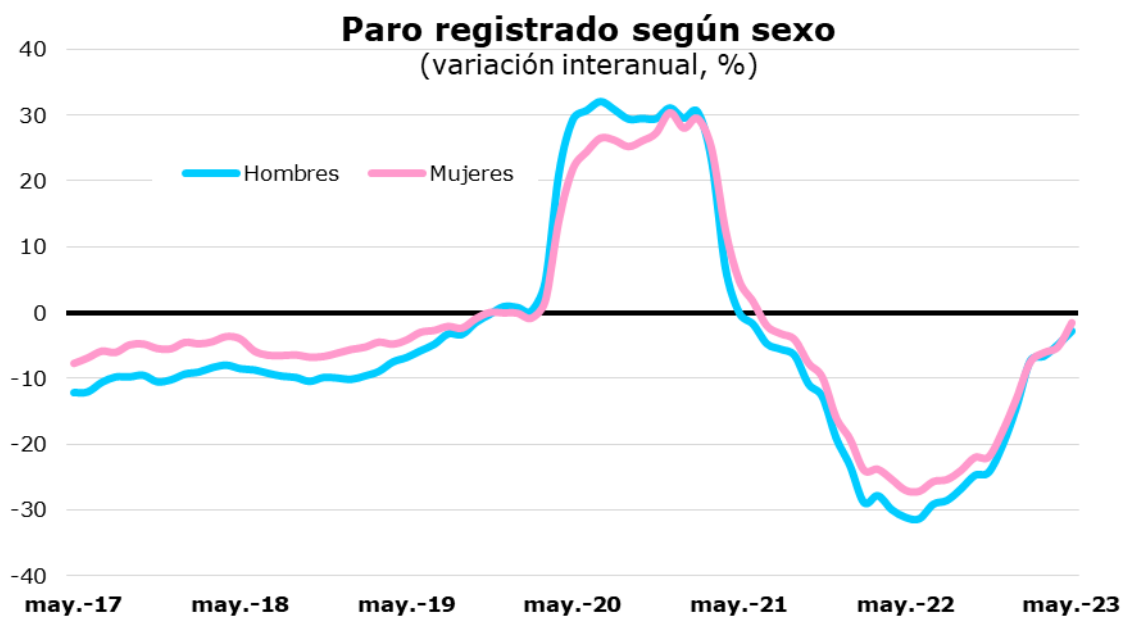
Por **secciones de actividad**, los **mayores descensos interanuales** del paro se han producido en Actividades de organizaciones y organismos extraterritoriales (-19,8%), Suministro de energía eléctrica, gas, vapor y aire acondicionado (-14,6%), Industrias extractivas (-9,8%), Industria manufacturera (-8,6%), Suministro de agua, actividades de saneamiento y gestión de residuos (-7,4%) y Educación (-6,6%). El **mayor ascenso interanual** se ha producido en las Actividades de hogares como empleadores de personal doméstico (+8,9%), Administración Pública, defensa y seguridad social (+5,5%), en las Actividades inmobiliarias (+4,6%), Hostelería (+3,4%), en Información y comunicaciones (+3,0%) y Actividades artísticas, recreativas y de entretenimiento (+0,7%).



Fuente: SG Estadística del Ayuntamiento de Madrid (datos SEPE).

El paro retrocede respecto del mismo mes del año anterior, tanto en los hombres como en las mujeres, un 2,8% en los hombres y un 1,6% en las mujeres.

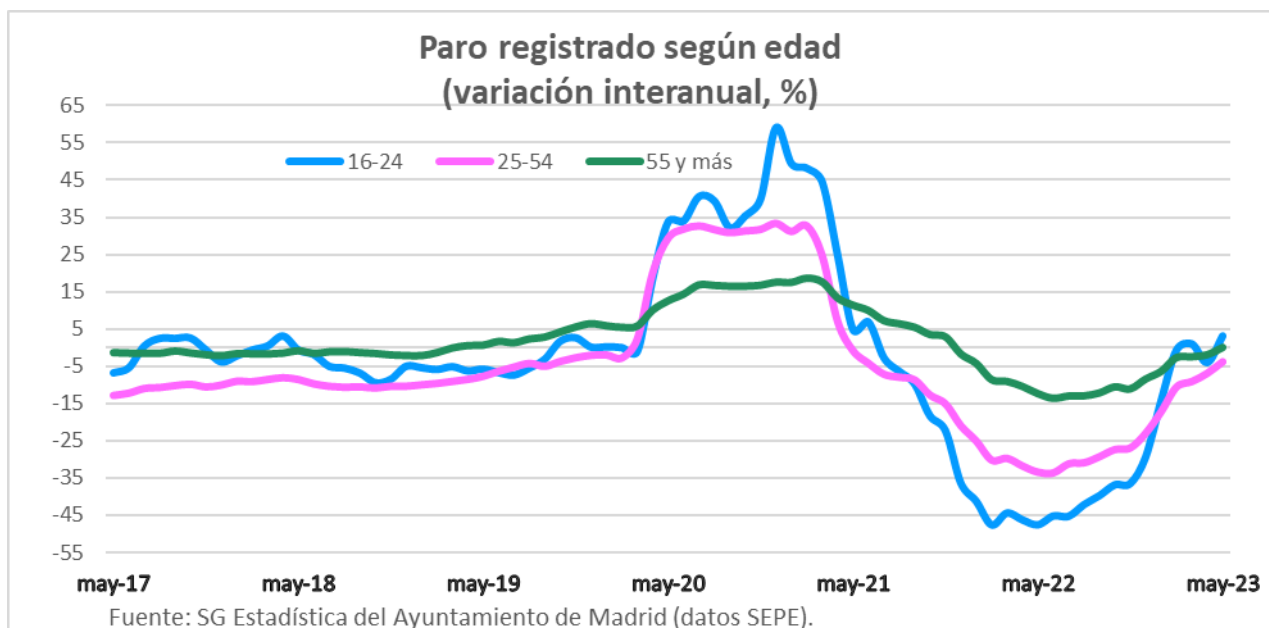
El paro masculino baja respecto al mes anterior, un 2,6% (1.652 parados menos) y el femenino disminuye un 0,6% (487 parados menos). En comparación interanual el paro masculino disminuye un 2,8% (1.784 parados menos), mientras que el femenino lo hace un 1,6% (1.347 parados menos). El paro se distribuye en un 42,2% de hombres y un 57,8% de mujeres, situándose en 60.861 y 83.359, respectivamente.



Fuente: SG Estadística del Ayuntamiento de Madrid (datos SEPE).

Los parados de edades comprendidas entre los 25 y los 54 años descienden con respecto al mismo mes del año anterior un 3,7%, representando el 60,8% del total

Entre los más jóvenes, el número de parados ha aumentado un 3,1% en términos interanuales, 7,1 puntos más que en el mes anterior. Los parados de estas edades suponen el 6,2% del total, que supone tres décimas más que el año anterior. Los parados entre 25 y 54 años, que representan el 60,8%, un punto menos que hace un año, han descendido un 3,7%, que son 3,1 puntos menos que hace un mes. Los de mayor edad se mantienen con respecto al año anterior; representan el 33,1% del total, lo que equivale a siete décimas más que hace un año.



El paro descende entre los españoles y sube entre los extranjeros

Los parados de nacionalidad española han descendido un 3,7% en comparación interanual, una disminución tres puntos menos que el mes anterior. Los parados extranjeros aumentaron un 7,2%, siendo este aumento debido principalmente al aumento del paro en un 10,5% entre los de fuera de la UE, ya que entre los de países de la UE el paro aumenta en un 0,3%. La participación de los extranjeros se sitúa en el 15,9% del total, lo que supone 1,4 puntos más que hace un año.

