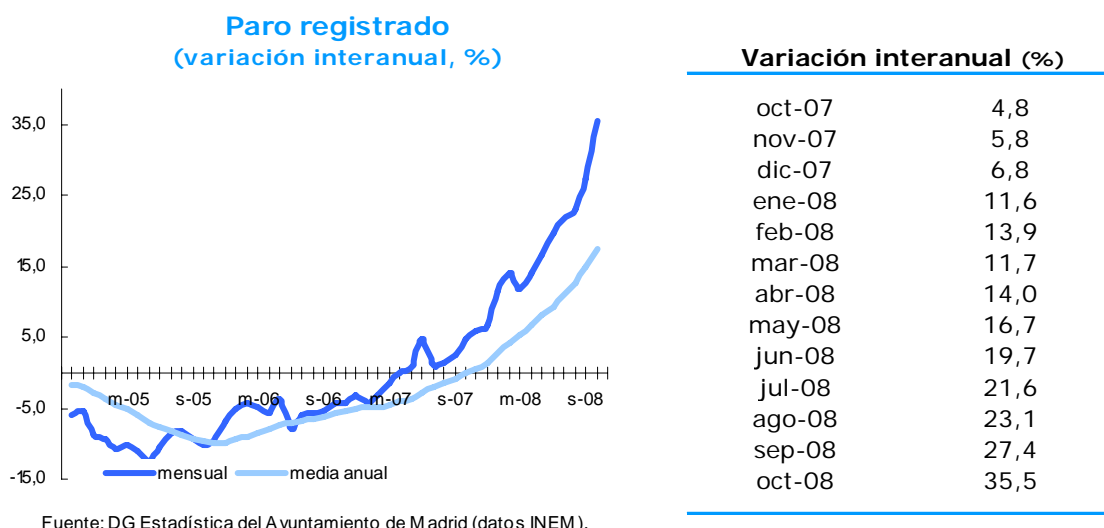


4 de noviembre de 2008

## Octubre vuelve a registrar el mayor número de parados de la serie, aunque de nuevo por debajo de las variaciones regional y nacional

Los parados madrileños registrados en el Servicio Público de Empleo Estatal (INEM) se elevaron en octubre hasta 147.727, lo que supone 12.613 más que en el mes pasado y 38.705 que hace un año. Este aumento equivale a una variación interanual del 35,5%, 8,1 puntos por encima de la del mes anterior. El número de parados es el más alto alcanzado en toda la serie, que comienza en 2001.

A pesar de ello, el aumento interanual ha sido inferior en 4,2 puntos al del conjunto de la Comunidad de Madrid, donde el paro se incrementó en un 39,7%, y en 2,1 al nacional, que aumentó un 37,6%.



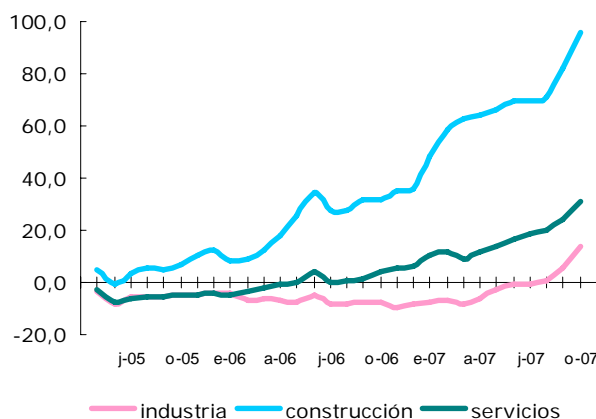
Los valores medios anuales reflejan una variación interanual del 17,4%, lo que supone el mantenimiento de una tendencia ascendente desde hace ya treinta y cinco meses.

## La construcción casi duplica el dato de hace un año

El mayor incremento interanual ha correspondido nuevamente a la construcción, con un 95,9%, 13,8 puntos por encima del mes anterior, lo que supone un nuevo impulso a su ritmo de crecimiento. Le siguen los servicios, con un incremento del 30,9%, siete puntos superior a la variación de septiembre. Dentro de estos, los mayores aumentos porcentuales se localizan de nuevo en transporte, almacenamiento y comunicaciones, con un 46,4%, seguido de comercio y reparaciones, con un 40,7%, de hostelería, con un

40,4%, y de intermediación financiera, con un 33,2%. La industria ha incrementado por tercer mes consecutivo el número de parados, elevando la variación hasta el 14,1%, es decir, 8,6 puntos por encima de la de hace un mes. Entre los que no contaban con un empleo anterior el paro ha aumentado un 33,3%, seis puntos más que el mes pasado.

**Paro registrado según actividad**  
(variación interanual, %)

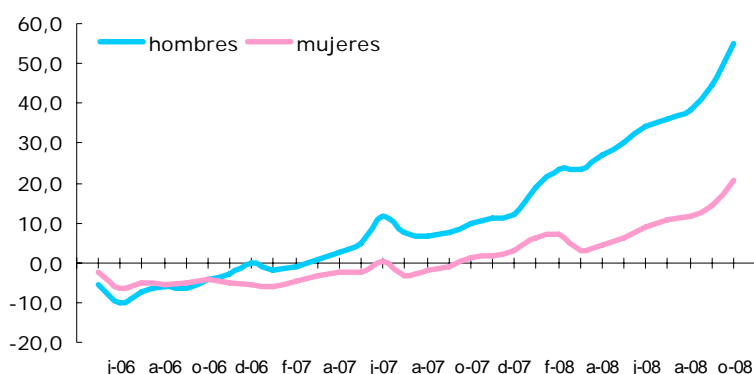


Fuente: DG Estadística del Ayuntamiento de Madrid (datos INEM).

### El paro masculino aumenta más del doble que el femenino

De nuevo, el paro volvió a incidir significativamente más entre los hombres, con un incremento interanual del 55,2%, que entre las mujeres, con el 20,5%, aunque en ambos casos se registra una importante aceleración. La participación relativa del paro femenino supone ahora el 50,4 % del total, es decir, 6,3 puntos menos que hace un año.

**Paro registrado según sexo**  
(variación interanual, %)



Fuente: DG Estadística del Ayuntamiento de Madrid (datos INEM).

## Los jóvenes incrementan relativamente más el número de parados

Los tres grandes tramos de edad han incrementado el número de parados, pero lo ha vuelto a hacer más la población más joven, un 50,6% interanual, 13 puntos por encima del mes pasado. Por lo que se refiere al tramo de mayor edad el aumento ha sido del 11,6%, 1,1 puntos por encima del mes anterior, de manera que ahora suponen el 18,7% de los parados totales, lo que implica una disminución en su participación de 1,5 puntos respecto de hace un año. El aumento de los parados en el tramo más significativo ha sido del 40,3%, 9,3 puntos por encima de la tasa interanual de septiembre.

### Paro registrado según edad

MES	16-24	25-54	55 y más	TOTAL
oct-07	10.626	76.367	22.029	109.022
nov-07	10.581	77.258	21.894	109.733
dic-07	9.693	78.335	22.020	110.048
ene-08	11.192	84.989	22.915	119.096
feb-08	11.893	88.431	23.078	123.402
mar-08	11.995	87.382	22.973	122.350
abr-08	12.199	88.981	23.209	124.389
may-08	12.355	89.544	23.481	125.380
jun-08	12.178	90.915	23.639	126.732
jul-08	11.646	91.391	23.693	126.730
ago-08	12.101	95.404	23.817	131.322
sep-08	13.452	97.644	24.018	135.114
oct-08	16.001	107.140	24.586	147.727

Fuente: DG Estadística del Ayuntamiento de Madrid (datos INEM).

## Los extranjeros en paro aumentan un 84,1% en términos interanuales

Atendiendo a la nacionalidad de los parados, los tres grupos analizados aceleran la variación interanual respecto del mes anterior. Los españoles han aumentado un 27,0% interanual, 6,5 puntos por encima de la variación de septiembre. Por su parte, los extranjeros pertenecientes a la UE se han incrementado en un 79,1%, 12,6 puntos más que la variación del mes anterior. En cuanto a los parados de fuera de la UE, estos aumentaron un 85,4%, 15,2 puntos por encima de la variación de septiembre.

### Paro registrado según nacionalidad

MES	NACIONAL	UE	NO UE	TOTAL
oct-07	92.733	3.198	13.091	109.022
nov-07	92.565	3.296	13.872	109.733
dic-07	91.400	3.343	15.305	110.048
ene-08	97.422	3.733	17.941	119.096
feb-08	99.308	4.074	20.020	123.402
mar-08	99.794	3.909	18.647	122.350
abr-08	101.186	4.191	19.012	124.389
may-08	101.968	4.368	19.044	125.380
jun-08	103.084	4.526	19.122	126.732
jul-08	103.817	4.900	18.013	126.730
ago-08	107.541	5.122	18.659	131.322
sep-08	109.800	5.283	20.031	135.114
oct-08	117.733	5.728	24.266	147.727

Fuente: DG Estadística del Ayuntamiento de Madrid (datos INEM).