

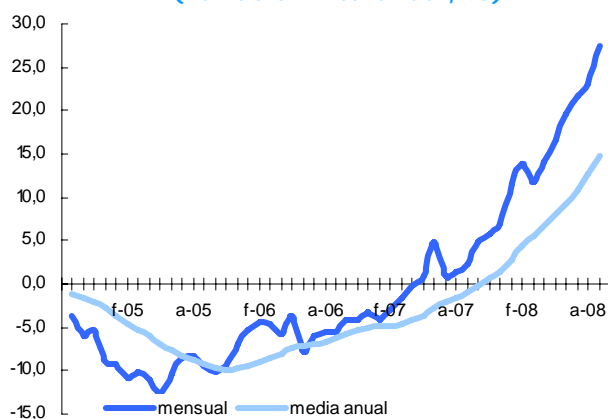
2 de octubre de 2008

En septiembre se ha acelerado el crecimiento del paro, pero de nuevo por debajo de las variaciones regional y nacional

El número de parados madrileños registrados en el INEM se elevó en septiembre a 135.114, lo que supone 3.792 más que en el mes pasado y 29.074 que hace un año. Este aumento supone una variación interanual del 27,4%, 4,3 puntos por encima del mes anterior. El número de parados es el más alto alcanzado en toda la serie, que comienza en 2001.

No obstante, este aumento interanual ha sido inferior en 3,7 puntos al del conjunto de la Comunidad de Madrid, donde el paro se incrementó en un 31,1%, y en 2,7 al nacional, que aumentó en un 30,1%.

Paro registrado
(variación interanual, %)



Fuente: DG Estadística del Ayuntamiento de Madrid (datos INEM).

Variación interanual (%)

sep-07	2,4
oct-07	4,8
nov-07	5,8
dic-07	6,8
ene-08	11,6
feb-08	13,9
mar-08	11,7
abr-08	14,0
may-08	16,7
jun-08	19,7
jul-08	21,6
ago-08	23,1
sep-08	27,4

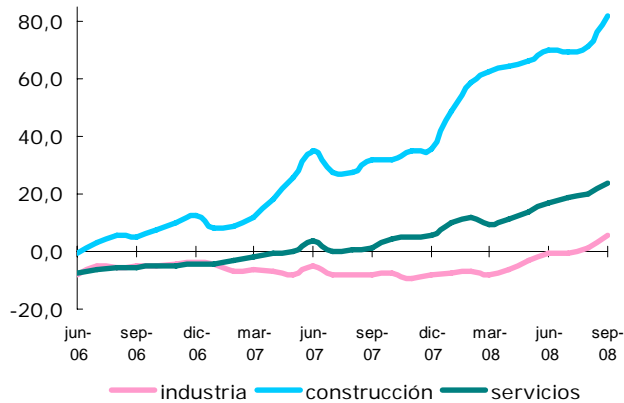
Los valores medios anuales reflejan una variación interanual del 14,8%, lo que supone el mantenimiento de la tendencia ascendente desde hace ya treinta y cuatro meses.

El sector de la construcción continúa siendo el más afectado por el desempleo

El incremento interanual mayor ha correspondido de nuevo a la construcción, con un 82,1%, 11,1 puntos por encima del mes anterior. Por su parte, el aumento en los servicios ha sido del 23,9%, 3,8 puntos superior a la variación interanual de agosto. Dentro de estos últimos, los mayores aumentos porcentuales han tenido lugar de nuevo en transporte, almacenamiento y comunicaciones, con un 35,2%, seguido de comercio y reparaciones, con un 31,7%, hostelería, con un 29,5%, e intermediación financiera, con un 28,0%.

Por su parte, la industria ha incrementado por segundo mes consecutivo su número, en este caso en un 5,5%, variación 4,5 puntos superior a la de hace un mes. Entre los que no contaban con un empleo anterior el paro ha aumentado un 27,3%, de manera similar, por tanto, al mes pasado.

Paro registrado según actividad (tasa interanual, %)

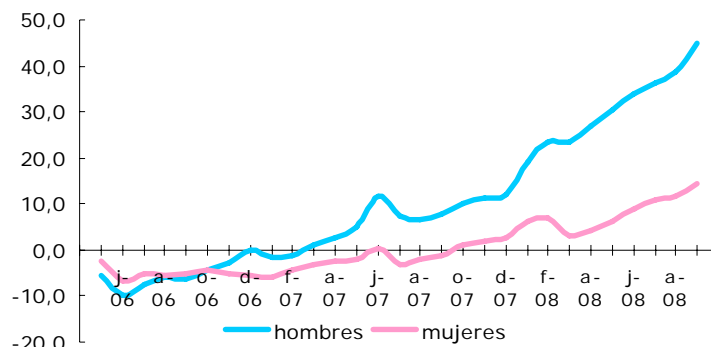


Fuente: DG Estadística del Ayuntamiento de Madrid (datos INEM).

El paro femenino vuelve a aumentar menos que el masculino

Un mes más, el paro volvió a aumentar significativamente más entre los hombres, con un incremento interanual del 44,8%, que entre las mujeres, con un 14,6%. La participación relativa del paro femenino supone ahora el 51,6 % del total, es decir, 5,8 puntos menos que hace un año.

Paro registrado según sexo (tasa interanual, %)



Fuente: DG Estadística del Ayuntamiento de Madrid (datos INEM).

El paro sigue aumentando más entre los jóvenes

El número de parados se ha incrementado en septiembre en los tres tramos de edad, pero lo ha vuelto a hacer más entre la población más joven, en

concreto en un 37,6% interanual, 1,8 puntos por encima del mes pasado. Por el contrario, en el tramo de mayor edad el aumento ha sido del 10,5%, 1,5 puntos por encima del mes anterior, de manera que ahora suponen el 18,3% de los parados totales, lo que implica una disminución de 2,2 puntos en su participación respecto de hace un año. El aumento de los parados en el tramo intermedio ha sido del 31,0%, 5,4 puntos por encima de la tasa interanual de agosto.

Paro registrado según edad

MES	16-24	25-54	55 y más	TOTAL
sep-07	9.778	74.521	21.741	106.040
oct-07	10.626	76.367	22.029	109.022
nov-07	10.581	77.258	21.894	109.733
dic-07	9.693	78.335	22.020	110.048
ene-08	11.192	84.989	22.915	119.096
feb-08	11.893	88.431	23.078	123.402
mar-08	11.995	87.382	22.973	122.350
abr-08	12.199	88.981	23.209	124.389
may-08	12.355	89.544	23.481	125.380
jun-08	12.178	90.915	23.639	126.732
jul-08	11.646	91.391	23.693	126.730
ago-08	12.101	95.404	23.817	131.322
sep-08	13.452	97.644	24.018	135.114

Fuente: DG Estadística del Ayuntamiento de Madrid (datos INEM).

Los parados extranjeros crecen un 69,4% en términos interanuales

Desde el punto de vista de la nacionalidad, los tres grupos analizados aceleran el aumento respecto del mes anterior. Los españoles han aumentado un 20,5% interanual, 4,1 puntos por encima de la variación del pasado agosto. Los extranjeros pertenecientes a la UE se han incrementado en un 66,5%, 5,2 puntos más que la variación del mes anterior. Por último, los parados de fuera de la UE aumentaron un 70,2% interanual, 2,8 puntos por encima de la variación de agosto. Los extranjeros suponen solo el 18,7% del paro total.

Paro registrado según nacionalidad

MES	NACIONAL	UE	NO UE	TOTAL
sep-07	91.097	3.173	11.770	106.040
oct-07	92.733	3.198	13.091	109.022
nov-07	92.565	3.296	13.872	109.733
dic-07	91.400	3.343	15.305	110.048
ene-08	97.422	3.733	17.941	119.096
feb-08	99.308	4.074	20.020	123.402
mar-08	99.794	3.909	18.647	122.350
abr-08	101.186	4.191	19.012	124.389
may-08	101.968	4.368	19.044	125.380
jun-08	103.084	4.526	19.122	126.732
jul-08	103.817	4.900	18.013	126.730
ago-08	107.541	5.122	18.659	131.322
sep-08	109.800	5.283	20.031	135.114

Fuente: DG Estadística del Ayuntamiento de Madrid (datos INEM).