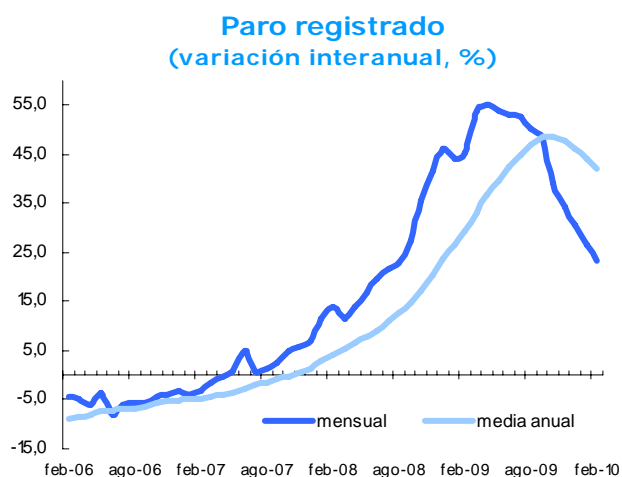


2 de marzo de 2010

El paro continúa aumentando, aunque lo sigue haciendo de manera desacelerada

El número de madrileños registrados como parados en el Servicio Público de Empleo Estatal (INEM) se elevó en febrero a 221.313, lo que implica 4.278 más que un mes antes y 41.783 que hace un año. Este aumento supone una variación interanual del 23,3%, 3,2 puntos por debajo de la del mes de enero, siendo además la más baja desde agosto de 2008, así como la décima consecutiva descendente. Al mismo tiempo, el número de parados de este mes de febrero es el más alto alcanzado en toda la serie, que arranca en 2001.



Fuente: DG Estadística del Ayuntamiento de Madrid (datos INEM).

Variación interanual (%)

feb-09	45,5
mar-09	53,7
abr-09	55,0
may-09	54,1
jun-09	53,0
jul-09	52,7
ago-09	50,3
sep-09	48,3
oct-09	39,3
nov-09	34,4
dic-09	30,7
ene-10	26,5
feb-10	23,3

En febrero, esta variación interanual ha sido superior en 0,9 puntos a la del conjunto de la Comunidad de Madrid, donde el paro se incrementó un 22,4%, y 4,7 puntos mayor que la de España, donde aumentó un 18,6%.

Los valores medios anuales reflejan una variación interanual del 41,9%, dos puntos y tres décimas inferior a la de hace un mes, lo que refuerza el cambio de tendencia iniciado en noviembre de 2009 tras 47 meses consecutivos de incrementos.

El mayor aumento interanual del paro se produce un mes más en los Servicios

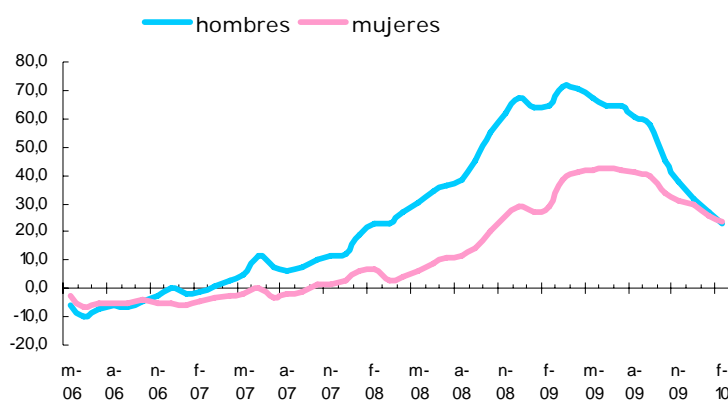
El mayor incremento interanual ha correspondido, si no tenemos en cuenta el sector agrícola, en los Servicios, con un 25,2%, 3,7 puntos por debajo del mes anterior. Dentro de estos, el mayor aumento porcentual se localiza de

nuevo en “actividades profesionales, científicas y técnicas”, con un 53,4%, mientras que prácticamente el único descenso se produce en “actividades inmobiliarias”, con una variación anual del -10,5%. Les sigue Industria, con un incremento del 18,5%, 1,1 puntos inferior a la variación interanual de enero. El sector de Construcción ha incrementado un 12,5% el número de parados, 3,2 puntos menos que hace un mes. Entre los que no contaban con un empleo anterior el paro ha aumentado un 54,3%, 1,4 puntos por encima del mes pasado.

El paro afectó de manera similar a ambos sexos

El paro ha incidido en los mismos términos entre los hombres, con un incremento interanual del 23,2%, que entre las mujeres, con el 23,3%, registrándose en el primero de los casos una desaceleración de 3,7 puntos y de 2,6 en el segundo. La participación relativa del paro femenino supone en febrero el 47,8 % del total, el mismo nivel que hace un año.

**Paro registrado según sexo
(variación interanual, %)**

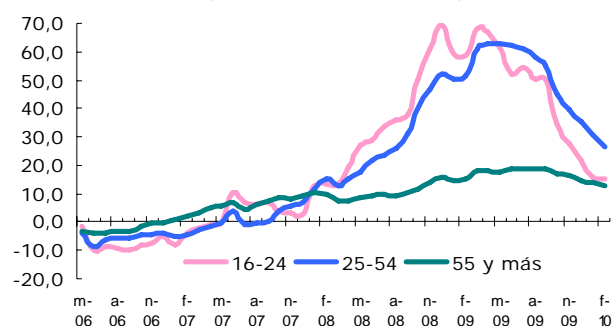


Fuente: DG Estadística del Ayuntamiento de Madrid (datos INEM).

Los tres grandes grupos de edad desaceleran su crecimiento, aunque en mayor medida el más significativo laboralmente

Aunque los tres grandes tramos de edad han incrementado el número de parados, los de mayor edad siguen haciéndolo en menor medida, con un incremento interanual del 12,8%, 1,1 puntos por debajo del mes anterior. Estos suponen ahora el 13,6% de los parados totales, lo que implica una reducción de su participación en 1,2 puntos respecto de hace un año. En cuanto al tramo de menor edad, el aumento ha sido del 15,2%, 0,6 puntos por debajo de enero. Por su parte, el aumento de los parados en el tramo intermedio, el más significativo, ha sido del 26,5%, cuatro puntos por debajo de la variación interanual de un mes antes.

Paro registrado según edad (tasa interanual, %)



Fuente: DG Estadística del Ayuntamiento de Madrid (datos INEM).

Los parados extranjeros aumentan su participación en cinco décimas en los últimos doce meses

Desde el punto de vista de la nacionalidad de los parados, de los tres grupos analizados solo el de extranjeros no comunitarios ha acelerado el crecimiento en términos interanuales, con un aumento del 24,8%, 5,1 puntos por encima de enero. Los españoles en paro aumentan un 22,6%, 4,8 puntos por debajo de la variación del pasado mes. En cuanto a los extranjeros pertenecientes a la UE, los parados se incrementan un 29,8%, 9,8 puntos por debajo de la variación del mes anterior. La participación de los parados extranjeros aumenta cinco décimas en un año, hasta el 22,9% del total.

Paro registrado según nacionalidad

MES	NACIONAL	UE	NO UE	TOTAL
feb-09	139.322	8.199	32.009	179.530
mar-09	145.831	8.900	33.331	188.062
abr-09	150.003	8.959	33.844	192.806
may-09	150.910	8.890	33.357	193.157
jun-09	152.390	8.919	32.602	193.911
jul-09	153.049	9.065	31.397	193.511
ago-09	156.668	9.141	31.606	197.415
sep-09	158.211	9.405	32.777	200.393
oct-09	161.200	9.715	34.864	205.779
nov-09	163.315	9.972	35.873	209.160
dic-09	163.315	10.065	37.124	210.504
ene-10	168.198	10.396	38.441	217.035
feb-10	170.740	10.640	39.933	221.313

Fuente: DG Estadística del Ayuntamiento de Madrid (datos INEM).