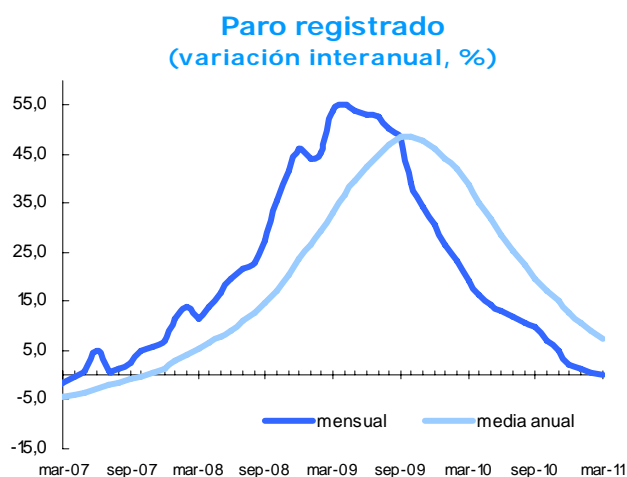


4 de abril de 2011

## Marzo registra el primer descenso interanual, aunque mínimo, desde mayo de 2007

Los parados madrileños registrados en el Servicio Público de Empleo Estatal (SPEE-INEM) sumaron en marzo 223.892, lo que supone 1.517 personas más que un mes antes y cinco menos que hace un año. Este descenso equivale a una variación interanual del 0,0%, cinco décimas por debajo del mes anterior, lo que supone la primera reducción interanual del desempleo, aunque mínima (-0,002%), desde mayo de 2007.

Esta variación interanual es inferior en cuatro décimas a la del conjunto de la Comunidad de Madrid, donde el incremento ha sido del 0,4%, y en cuatro puntos a la de España, donde ha sido del 4,0%.



Fuente: DG Estadística del Ayuntamiento de Madrid (datos SPEE- INEM).

### Variación interanual (%)

mar-10	19,1
abr-10	16,2
may-10	14,2
jun-10	13,0
jul-10	11,7
ago-10	10,7
sep-10	9,9
oct-10	7,0
nov-10	4,9
dic-10	2,2
ene-11	1,4
feb-11	0,5
mar-11	0,0

En cuanto a los valores medios anuales, estos reflejan una variación interanual del 7,4%, lo que supone 1,5 puntos menos que en el pasado febrero. Este dato continúa confirmando el cambio de tendencia iniciado en noviembre de 2009.

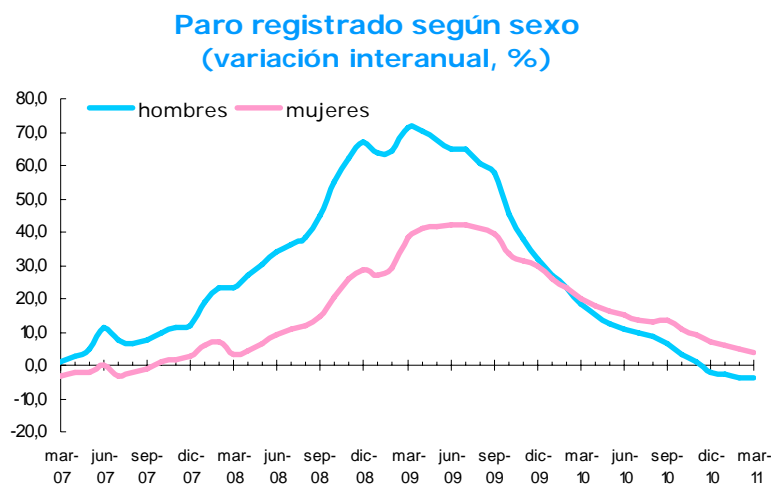
## Servicios continúa aumentando el número de parados en términos interanuales

Los Servicios, si no tenemos en cuenta el sector agrícola, vuelven a registrar el mayor incremento interanual, con un 2,0%, siete décimas por debajo del mes anterior. Dentro de estos, el mayor aumento porcentual se localiza en las actividades sanitarias y de servicios sociales, con un aumento del 18,8%,

seguida de la rama de administración pública, con un crecimiento del 13,3%. Por su parte, el mayor descenso se produce en “actividades inmobiliarias”, que registran una variación anual del -12,5%. El sector de Construcción disminuye un 10,4% el número de parados, 1,2 puntos menos que hace un mes. Le sigue Industria, que registra un descenso del 6,5%, mejorando en un punto la variación interanual de febrero. Por su parte, los que no contaban con un empleo anterior crecen un 16,8%, 3,7 puntos por debajo de ese mismo mes.

### El paro entre las mujeres sigue creciendo, aunque de manera desacelerada

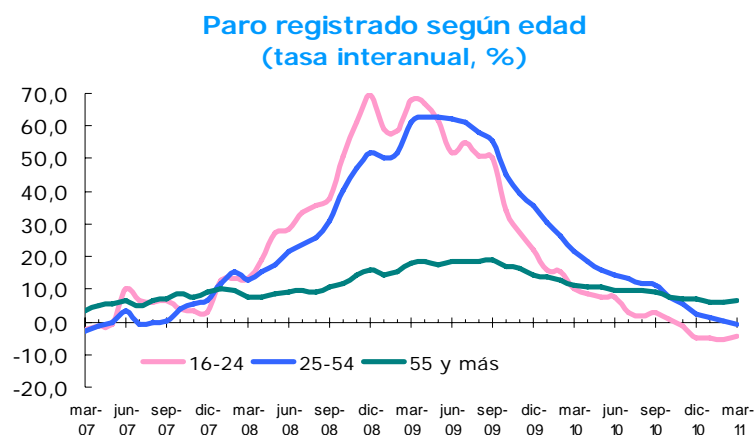
Un mes más, el paro ha afectado más a las mujeres como colectivo, con un incremento interanual del 4,0%, que a los hombres, que disminuyen un 3,7%, si bien las primeras mejoran en un punto la variación de febrero. La participación relativa del paro femenino supone ahora el 49,9% del total, 1,9 puntos más que hace un año, consecuencia de los 14 meses consecutivos en que el paro femenino ha aumentado más que el masculino.



Fuente: DG Estadística del Ayuntamiento de Madrid (datos SPEE-INEM).

### El paro en el tramo de edad mayoritario, de 25 a 45 años, desciende en términos interanuales

En el tramo de 16 a 24 años, el número de parados desciende en términos interanuales por quinto mes consecutivo, al hacerlo un 4,3%, lo que supone nueve décimas menos que en el pasado mes. También en el segmento de 25 a 54 años los parados han disminuido, en este caso un 0,6%, lo que supone el primer descenso interanual desde septiembre de 2007. Por su parte, el tramo de mayor edad registra un aumento del 6,6%, siete décimas más que en febrero. La participación de los más jóvenes supone el 9,5% del total, cuatro décimas menos que hace un año.



Fuente: DG Estadística del Ayuntamiento de Madrid (datos SPEE-INEM).

### El conjunto de parados extranjeros disminuye un 5,0% respecto de marzo de 2010

Atendiendo a la nacionalidad de los parados, los extranjeros no comunitarios son los únicos que disminuyen en relación a hace un año, en concreto un 7,1%, cuatro décimas más que hace un mes. Por el contrario, los españoles y los de países de la UE aumentan en términos interanuales, los primeros un 1,5%, cinco décimas menos que un mes antes, y los segundos un 2,8%, ocho décimas por debajo de la variación de febrero. La participación de los parados extranjeros se sitúa en el 21,8% del total, 1,1 puntos por debajo de la de hace un año.

#### Paro registrado según nacionalidad

MES	ESPAÑOLA	UE	NO UE	TOTAL
mar-10	172.543	10.885	40.469	223.897
abr-10	173.077	10.806	40.138	224.021
may-10	171.128	10.584	38.822	220.534
jun-10	170.940	10.462	37.777	219.179
jul-10	169.377	10.536	36.277	216.190
ago-10	172.111	10.591	35.897	218.599
sep-10	173.455	10.614	36.113	220.182
oct-10	172.569	10.755	36.866	220.190
nov-10	171.447	10.996	36.878	219.321
dic-10	167.697	10.881	36.608	215.186
ene-11	172.084	10.973	36.969	220.026
feb-11	174.095	11.026	37.254	222.375
mar-11	175.099	11.192	37.601	223.892

Fuente: DG Estadística del Ayuntamiento de Madrid (datos SPEE-INEM).