

2 de agosto de 2012

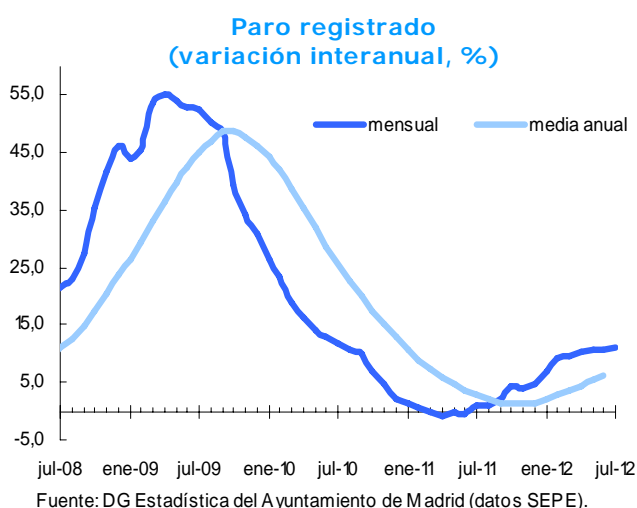
El paro registrado crece menos que en la Comunidad de Madrid y España en términos interanuales

Los parados madrileños registrados en el Servicio Público de Empleo Estatal (SEPE) sumaron en junio 242.503, lo que supone 1.559 personas más que un mes antes y 24.040 más que hace un año. Este último aumento equivale a una variación interanual del 11,0%, cinco décimas por encima del mes anterior. La cifra de parados es la más alta de un mes de junio de toda la serie.

	Paro registrado				
	Parados	Variación			
		Mensual	%	Anual	%
Ciudad de Madrid	242.503	1.559	0,6	24.040	11,0
Comunidad de Madrid	522.421	1.175	0,2	52.464	11,2
España	4.587.455	-27.814	-0,6	507.713	12,4

Fuente: DG Estadística del Ayuntamiento de Madrid (datos SEPE) y SEPE.

El aumento interanual de julio es inferior tanto al del conjunto de la Comunidad de Madrid como al de España en 0,2 y 1,4 puntos, respectivamente. Por su parte, los valores medios anuales reflejan una variación interanual del 7,1%, nueve décimas superior a la del pasado junio, lo que supone una nueva aceleración de la tendencia ascendente de los últimos meses.



Variación interanual (%)

jul-11	1,1
ago-11	0,9
sep-11	2,2
oct-11	4,5
nov-11	3,8
dic-11	4,7
ene-12	7,1
feb-12	9,1
mar-12	9,4
abr-12	10,5
may-12	10,8
jun-12	10,5
jul-12	11,0

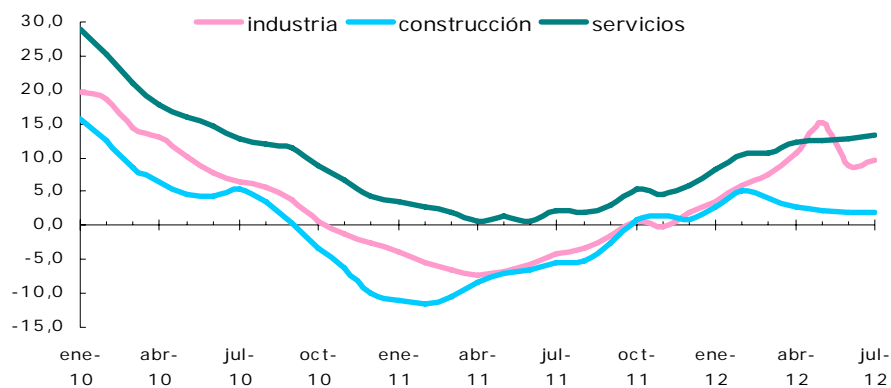
Servicios registra el mayor incremento

Los Servicios registran un incremento interanual del 13,4%, cinco décimas por encima del mes anterior. Dentro de estos, los mayores aumentos porcentuales se localizan en Personal doméstico, Información y comunicaciones, Actividades sanitarias y de servicios sociales, Transporte, Actividades financieras y Administración pública, con un 23,2%, 22,5%,

22,1%, 20,6%, 20,5% y 19,7% respectivamente, sin que ninguna rama del sector registre descenso alguno. El menor aumento lo consigue Actividades inmobiliarias, con un 4,3%.

Por su parte, Industria ha incrementado un 9,6% el número de parados en los últimos doce meses, empeorando en nueve décimas el dato de junio. Dentro de ella, Industrias extractivas vuelve a registrar el único descenso de entre todas las ramas de la economía madrileña, con una variación interanual del -8,6%. El sector de Construcción aumenta los parados un 1,9%, el mismo porcentaje que en el mes anterior. Por su parte, los que no contaban con un empleo anterior crecen un 0,2%, 1,3 puntos por debajo de junio.

Paro registrado según actividad
(variación interanual, %)

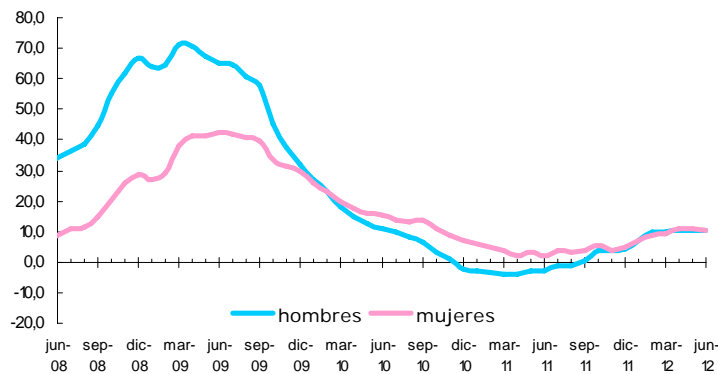


Fuente: DG Estadística del Ayuntamiento de Madrid (datos SEPE).

El paro masculino crece algo más que el femenino

En julio, el paro incidió algo más entre los hombres, con un incremento interanual del 11,5% (nueve décimas por encima del pasado mes), que entre las mujeres, que registraron un aumento del 10,5% (el mismo porcentaje que en junio). La participación del paro femenino supone ahora el 50,9% del total, dos décimas menos que hace un año.

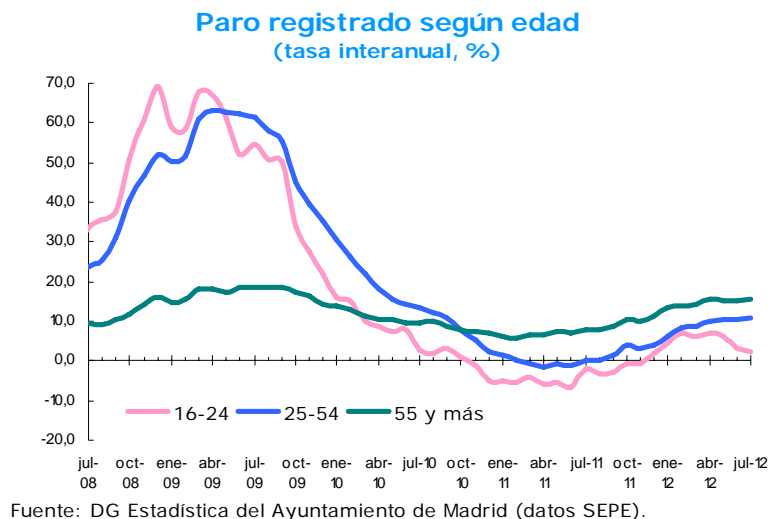
Paro registrado según sexo
(variación interanual, %)



Fuente: DG Estadística del Ayuntamiento de Madrid (datos SEPE).

El paro sigue creciendo más en el colectivo de mayor edad

En el tramo de 16 a 24 años, los parados han aumentado un 2,3% en términos interanuales, lo que supone nueve décimas menos que en el pasado junio. El segmento de 25 a 54 incrementa sus parados un 11,0%, seis décimas por encima de hace un mes. Por su parte, los de mayor edad han aumentado un 15,7%, cinco décimas menos que en junio. La participación de estos últimos supone el 15,8% del total, seis décimas más que hace un año.



Los extranjeros de fuera de la Unión Europea vuelven a disminuir durante el último año

Desde la perspectiva de la nacionalidad de los parados, los españoles aumentan un 14% en términos interanuales, cuatro décimas más que en junio. Por su parte, los extranjeros de la Unión Europea crecen un 3,8%, superando en seis décimas la variación de junio, y los de fuera de ella disminuyen un 2%, una décima menos que en el mes anterior. La participación de los parados extranjeros se sitúa en el 18,3% del total, 2,2 puntos por debajo de hace un año.