

3 de julio de 2012

El paro registrado crece menos que en la Comunidad de Madrid y España en términos interanuales

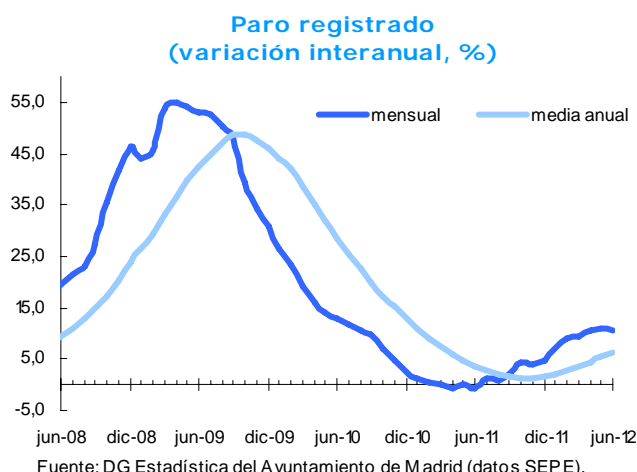
Los parados madrileños registrados en el Servicio Público de Empleo Estatal (SEPE) sumaron en junio 240.944, lo que supone 3.418 personas menos que un mes antes y 22.976 más que hace un año. Este último aumento equivale a una variación interanual del 10,5%, dos décimas por debajo del mes anterior. La cifra de parados es la más alta de un mes de junio de toda la serie.

Paro registrado

	Parados	Variación			
		Mensual	%	Anual	%
Ciudad de Madrid	240.944	-3.418	-1,4	22.976	10,5
Comunidad de Madrid	521.246	-8.494	-1,6	51.735	11,0
España	4.615.269	-98.853	-2,1	493.468	12,0

Fuente: DG Estadística del Ayuntamiento de Madrid (datos SEPE) y SEPE.

El aumento interanual de junio es inferior tanto al del conjunto de la Comunidad de Madrid como al de España. Por su parte, los valores medios anuales reflejan una variación interanual del 6,2%, nueve décimas superior a la del pasado mayo, lo que supone una nueva aceleración de la tendencia ascendente de los últimos meses.



Fuente: DG Estadística del Ayuntamiento de Madrid (datos SEPE).

Variación interanual (%)

jun-11	-0,6
jul-11	1,1
ago-11	0,9
sep-11	2,2
oct-11	4,5
nov-11	3,8
dic-11	4,7
ene-12	7,1
feb-12	9,1
mar-12	9,4
abr-12	10,5
may-12	10,8
jun-12	10,5

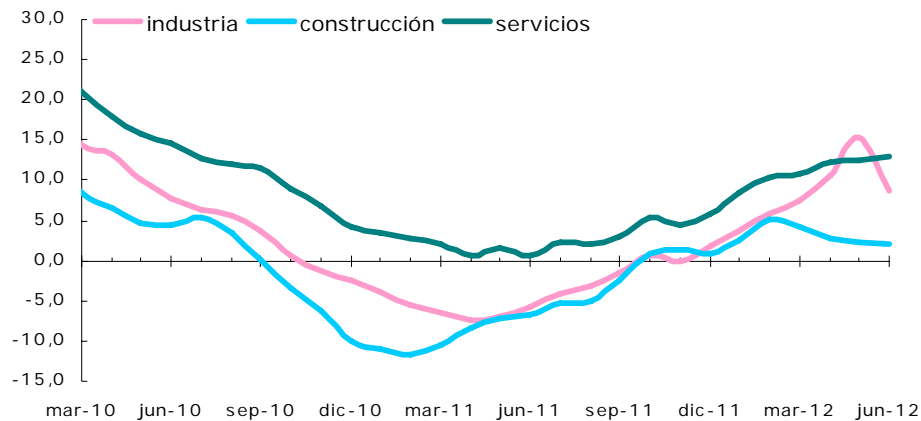
Servicios registra el mayor incremento

Los Servicios registran un incremento interanual del 12,9%, cuatro décimas por encima del mes anterior. Dentro de estos, los mayores aumentos

porcentuales se localizan en Actividades sanitarias y de servicios sociales, Información y comunicaciones, Personal doméstico, Actividades financieras y Transporte, con un 25,7%, 21,5%, 21,0%, 20,7% y 20,3%, respectivamente, sin que ninguna rama del sector registre descenso alguno. El menor aumento lo consigue Actividades inmobiliarias, con un 2,4%.

Por su parte, Industria ha incrementado un 8,7% el número de parados en los últimos doce meses, mejorando en 6,5 puntos el dato de mayo. Dentro de ella, Industrias extractivas vuelve a registrar el único descenso de entre todas las ramas de la economía madrileña, con una variación interanual del -3,6%. El sector de Construcción aumenta los parados un 1,9%, tres décimas menos que en el mes anterior. Por su parte, los que no contaban con un empleo anterior crecen un 1,5%, 1,4 puntos por debajo de mayo.

Paro registrado según actividad
(variación interanual, %)

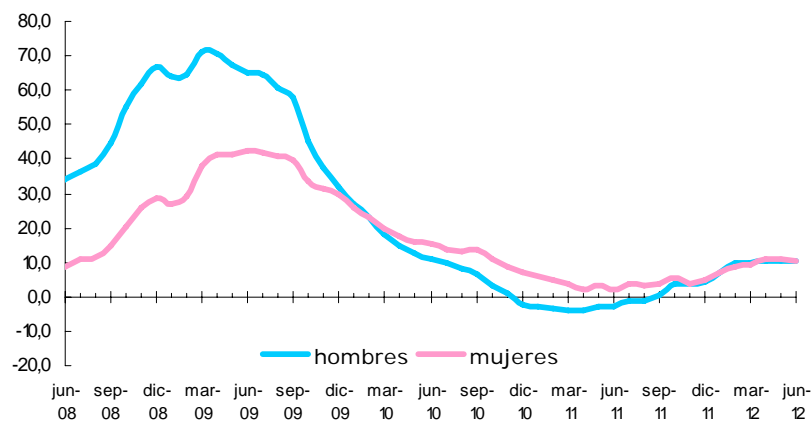


Fuente: DG Estadística del Ayuntamiento de Madrid (datos SEPE).

Crecen de manera similar el paro masculino y el femenino

En junio, el paro incidió de manera similar entre los hombres, con un incremento interanual del 10,6% (una décima por encima del pasado mes),

Paro registrado según sexo
(variación interanual, %)

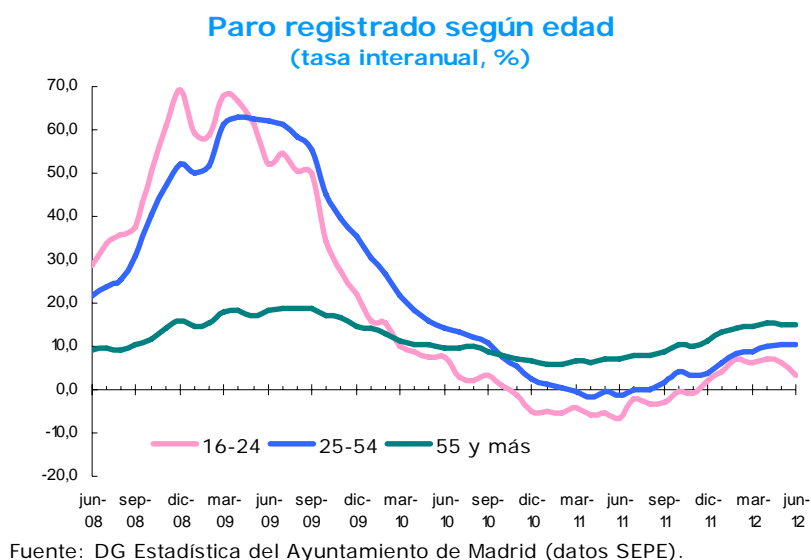


Fuente: DG Estadística del Ayuntamiento de Madrid (datos SEPE).

que entre las mujeres, que registraron un aumento del 10,5% (cinco décimas por debajo de mayo). La participación del paro femenino supone ahora el 50,6% del total, igual que hace un año.

El paro sigue creciendo más en el colectivo de mayor edad

En el tramo de 16 a 24 años, los parados han aumentado un 3,2% en términos interanuales, lo que supone tres puntos menos que en el pasado mayo. El segmento de 25 a 54 incrementa sus parados un 10,4%, una décima por debajo de hace un mes. Por su parte, los de mayor edad han aumentado un 15,2%, dos décimas más que en mayo. La participación de estos últimos supone el 15,7% del total, seis décimas más que hace un año.



Los extranjeros de fuera de la Unión Europea vuelven a disminuir durante el último año

Desde la perspectiva de la nacionalidad de los parados, los españoles aumentan un 13,6% en términos interanuales, una décima menos que en mayo. Por su parte, los extranjeros de la Unión Europea crecen un 3,2%, superando en 1,2 puntos la variación de mayo, y lo de fuera de ella disminuyen un 1,9%, ocho décimas menos que en el mes anterior. La participación de los parados extranjeros se sitúa en el 19,0% del total, 2,2 puntos por debajo de hace un año.