

5 de noviembre de 2012

El aumento del paro en octubre se desacelera en cuatro décimas, pero alcanza su nivel más alto

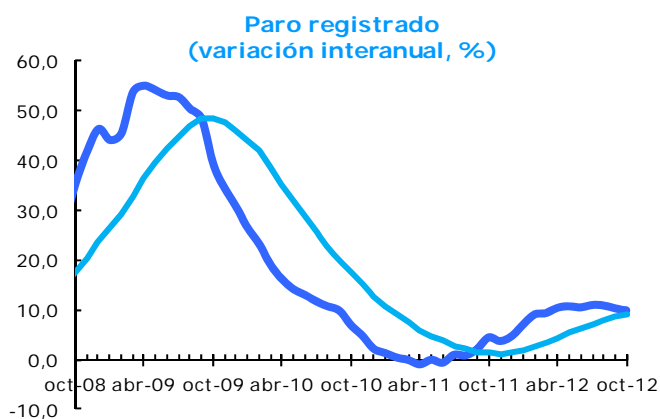
Los parados madrileños registrados en el Servicio Público de Empleo Estatal (SEPE) sumaron en octubre 253.060, lo que supone 4.750 personas más que un mes antes y 22.914 que hace un año. Este aumento equivale a una variación interanual del 10,0%, cuatro décimas por debajo del mes anterior.

Paro registrado

	Parados	Variación			
		Mensual	%	Anual	%
Ciudad de Madrid	253.060	4.750	1,9	22.914	10,0
Comunidad de Madrid	549.354	12.897	2,4	52.329	10,5
España	4.833.521	128.242	2,7	472.595	10,8

Fuente: DG Estadística del Ayuntamiento de Madrid (datos SEPE) y SEPE.

La variación interanual de octubre es inferior tanto a la del conjunto de la Comunidad de Madrid como de España. El valor medio de los últimos doce meses refleja una variación interanual del 9,0%, lo que equivale a cuatro décimas más que en septiembre. Este dato vuelve a suponer una nueva aceleración de la tendencia ascendente en términos medios anuales.



Fuente: DG Estadística del Ayuntamiento de Madrid (datos SEPE).

Variación interanual (%)

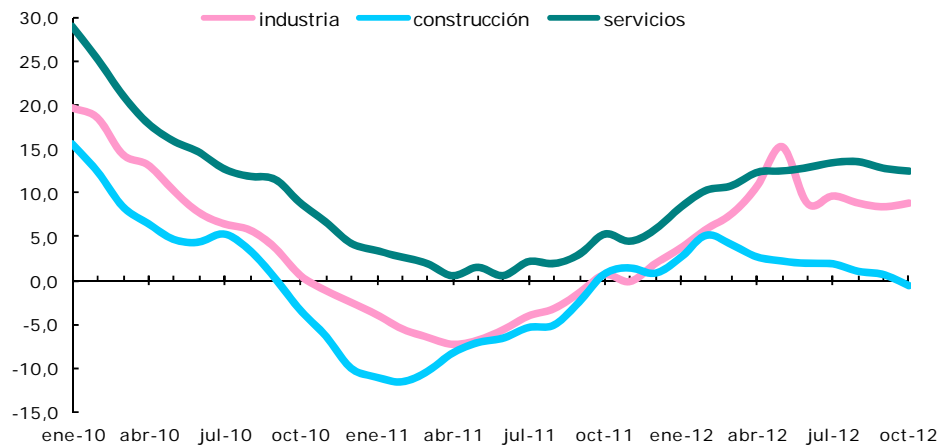
oct-11	4,5
nov-11	3,8
dic-11	4,7
ene-12	7,1
feb-12	9,1
mar-12	9,4
abr-12	10,5
may-12	10,8
jun-12	10,5
jul-12	11,0
ago-12	10,9
sep-12	10,4
oct-12	10,0

Servicios es donde más crecieron los parados en el último año

Servicios, con un 12,5%, registra el mayor incremento interanual, tres décimas por debajo del mes anterior. Dentro de estos últimos, los mayores aumentos se localizan en Información y comunicaciones, Otros servicios, y

Actividades sanitarias y de servicios sociales, con crecimientos del 26,1%, 20,1% y 18,6%, respectivamente; los menores se producen en Actividades inmobiliarias, Actividades profesionales, científicas y técnicas y Actividades administrativas y servicios auxiliares, con variaciones anuales del 6,3%, 7,5% y 8,9%, respectivamente. A Servicios le sigue Industria, con un crecimiento del 8,8%, cuatro décimas por encima de un mes antes. Por su parte, Construcción ha reducido los parados un 0,6% en el último año, mejorando en 1,3 puntos el dato de septiembre. Los que no contaban con un empleo anterior crecieron un 1,6%, cuatro décimas por debajo del pasado mes.

Paro registrado según actividad
(variación interanual, %)

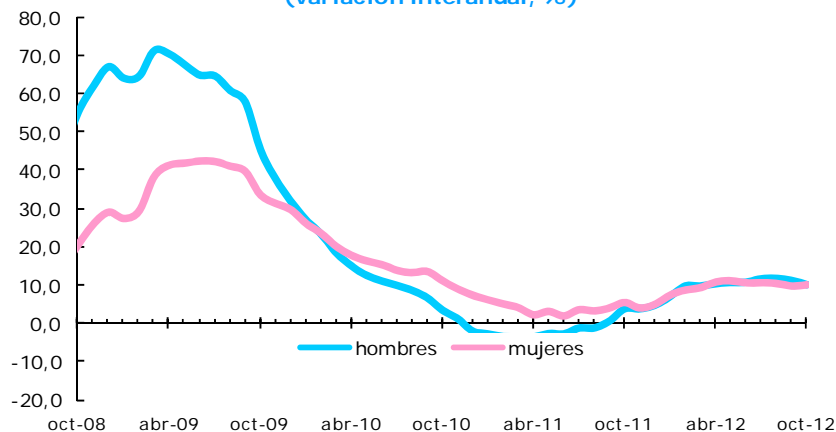


Fuente: DG Estadística del Ayuntamiento de Madrid (datos SEPE).

El paro masculino y el femenino crecen de manera similar

El paro incidió de manera similar entre hombres y mujeres, con unos aumentos interanuales del 9,9 y 10,0%, respectivamente, mejorando los primeros el dato de septiembre en 1,1 puntos y empeorándolo las segundas en 0,3. La participación femenina supone ahora el 50,5% del total, cinco décimas menos que hace un año.

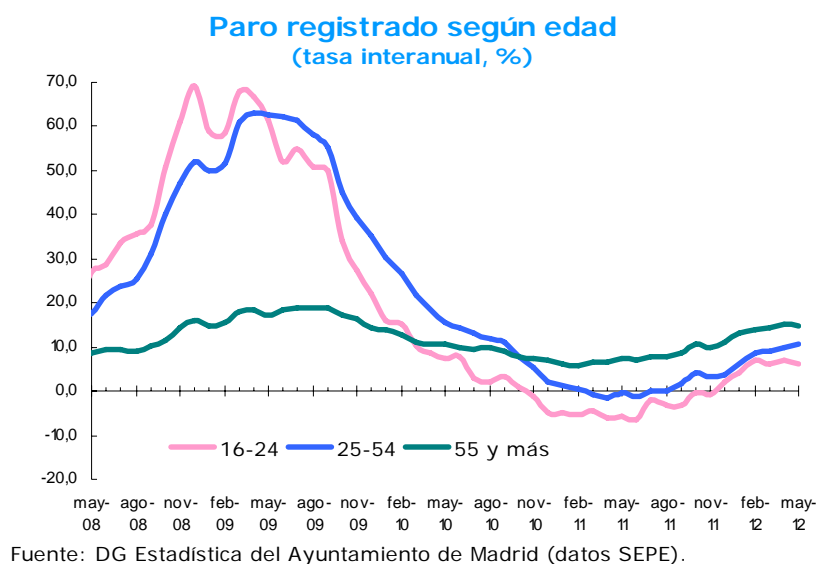
Paro registrado según sexo
(variación interanual, %)



Fuente: DG Estadística del Ayuntamiento de Madrid (datos SEPE).

El paro sigue creciendo más entre los de mayor edad

En el tramo de 16 a 24 años, el número de parados ha disminuido un 1,9% en términos interanuales, lo que supone 1,8 puntos más que el pasado mes. Por su parte, en el segmento de 25 a 54 años ha aumentado un 10,6%, una décima menos que un mes antes. Los de mayor edad se han elevado un 14,2%, ocho décimas por debajo de septiembre, de manera que suponen ahora el 15,5% del total, seis décimas más que en octubre del pasado año.



Los extranjeros reducen su participación en 2,7 puntos en un año

Los parados españoles aumentan un 13,6% en términos interanuales, igual que en septiembre. Al tiempo, los extranjeros de la UE crecen un 1,8%, dos puntos menos que hace un mes, y los de fuera de ella se reducen en un 6,4%, descenso 1,9 puntos mayor al del pasado mes. La participación de los extranjeros es del 17,6% del total, 2,7 puntos menos que hace un año.

