

4 de junio de 2013

El paro desciende en 3.845 personas, un -1,5%

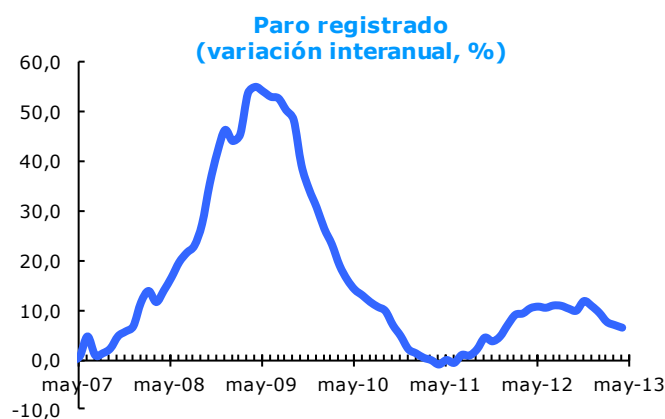
Los parados madrileños registrados en el Servicio Público de Empleo Estatal (SEPE) sumaron en mayo 257.449, lo que supone 3.846 menos que un mes antes y 13.087 más que hace un año. Este aumento equivale a una variación interanual del 5,4%, 1,2 puntos por debajo del mes anterior, lo que supone la sexta desaceleración consecutiva. La cifra de parados de mayo es la más alta para este mes de toda la serie.

Paro registrado

	Parados	Variación			
		Mensual	%	Anual	%
Ciudad de Madrid	257.449	-3.846	-1,5	13.087	5,4
Comunidad de Madrid	560.560	-8.470	-1,5	30.820	5,8
España	4.890.928	-98.265	-2,0	176.806	3,8

Fuente: DG Estadística del Ayuntamiento de Madrid (datos SEPE) y SEPE.

La variación interanual de mayo es inferior a la del conjunto de la Comunidad de Madrid aunque superior a la de España. El valor medio de los últimos doce meses refleja una variación interanual del 9,2%, lo que equivale a cinco décimas menos que en abril.



Fuente: DG Estadística del Ayuntamiento de Madrid (datos SEPE).

Variación interanual (%)

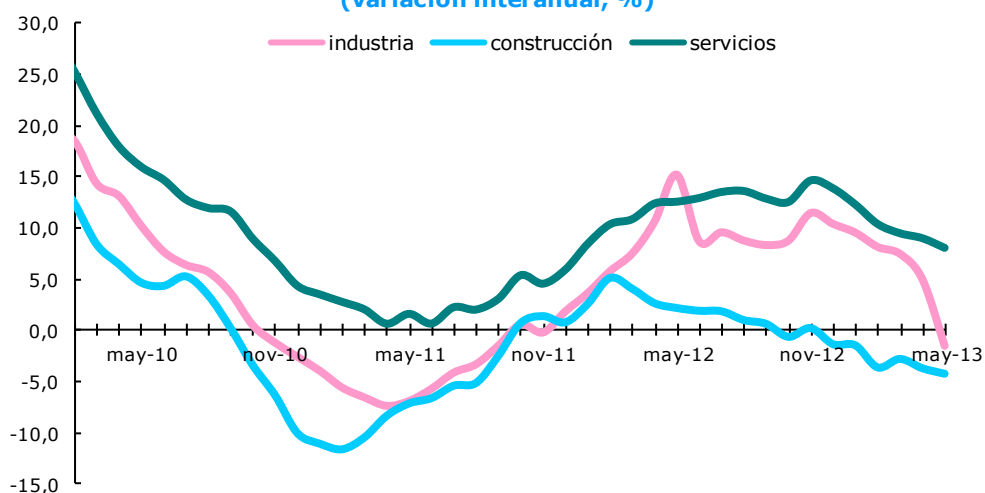
may-12	10,8
jun-12	10,5
jul-12	11,0
ago-12	10,9
sep-12	10,4
oct-12	10,0
nov-12	11,9
dic-12	10,9
ene-13	9,5
feb-13	7,7
mar-13	7,1
abr-13	6,5
may-13	5,4

El paro descendió en Industria y Construcción

Servicios, con un 8,0%, registra la mayor variación interanual (a excepción del poco relevante sector agrícola), nueve décimas por debajo del mes anterior. Dentro de estos últimos, los mayores aumentos se localizan en Personal doméstico, Información y comunicaciones y Educación, con

crecimientos del 100,5%, 20,4% y 13,7%, respectivamente; los menores se producen en Actividades profesionales, científicas y técnicas, Actividades administrativas y servicios auxiliares y Actividades sanitarias y de servicios sociales, con variaciones anuales del 3,4%, 4,1% y 5,5%, respectivamente. A Servicios le sigue Industria, pero con un descenso del 1,5%, lo que mejora en 6,5 puntos la variación de un mes antes. Por su parte, Construcción ha reducido los parados un 4,2% en el último año, mejorando en cinco décimas el dato de abril. Los que no contaban con un empleo anterior disminuyeron un 1,0%, dos décimas menos que en abril.

Paro registrado según actividad (variación interanual, %)

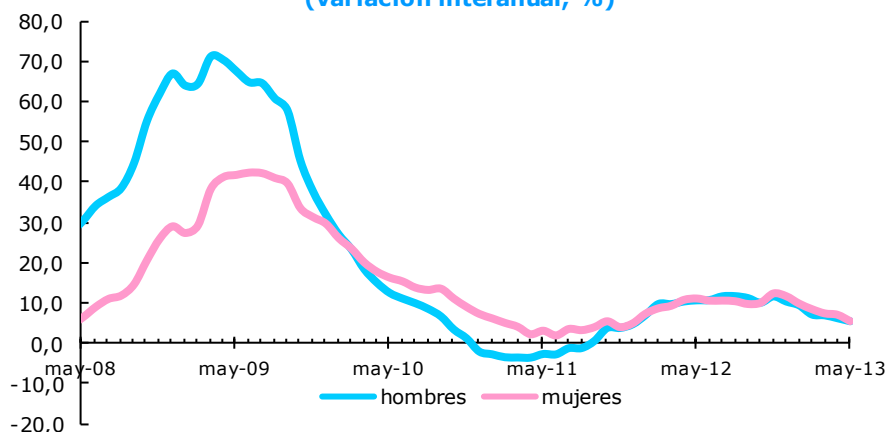


Fuente: DG Estadística del Ayuntamiento de Madrid (datos SEPE).

El paro masculino y el femenino evolucionaron de manera similar

El paro incidió de manera similar entre hombres y mujeres, con unos aumentos interanuales del 5,3 y 5,4%, respectivamente, mejorando los primeros el dato de abril en 0,8 puntos y las segundas en 1,6. La participación femenina supone ahora el 50,2% del total, igual que hace un año.

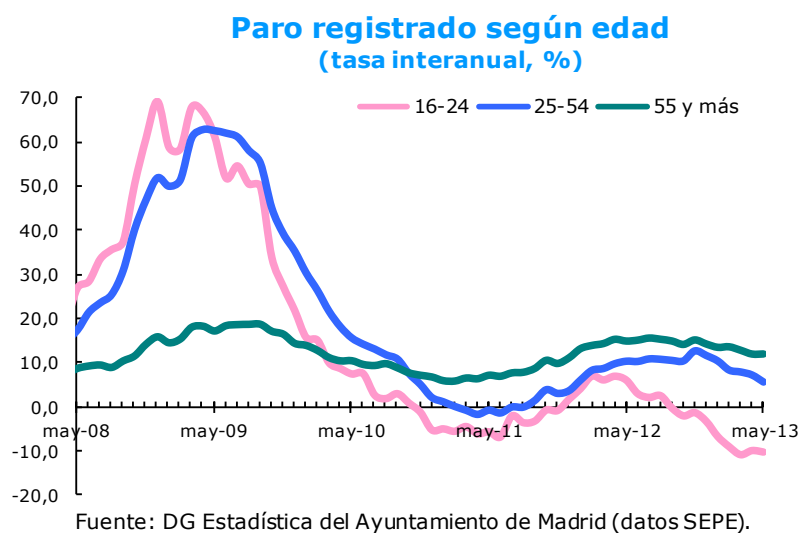
Paro registrado según sexo (variación interanual, %)



Fuente: DG Estadística del Ayuntamiento de Madrid (datos SEPE).

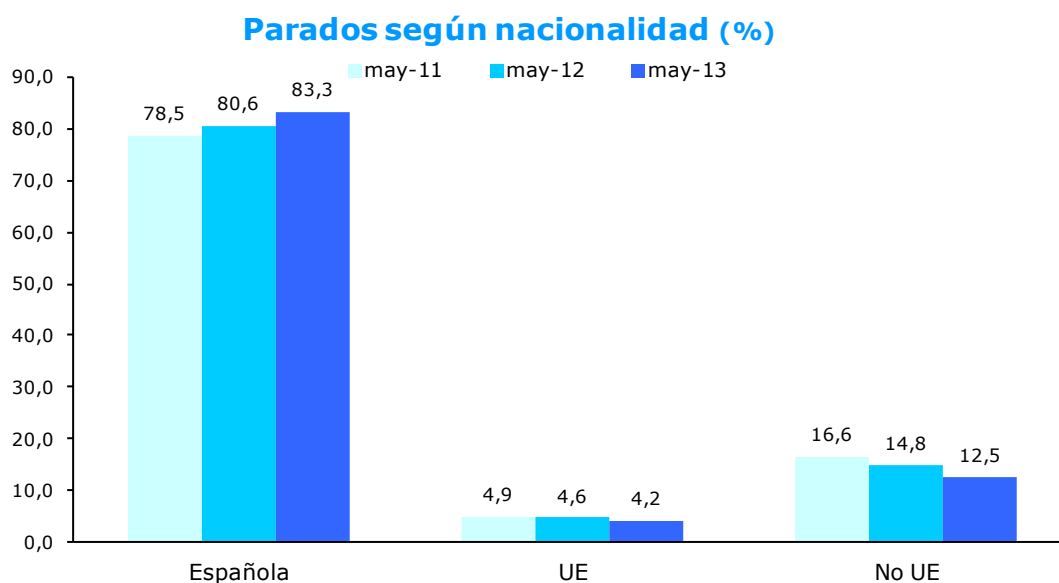
Continúa disminuyendo el paro entre los más jóvenes

En el tramo de 16 a 24 años, el número de parados ha disminuido un 10,1% en términos interanuales, tres décimas más que en el pasado mes. Por su parte, en el segmento de 25 a 54 años ha aumentado un 5,8%, 1,6 puntos menos que un mes antes. Los de mayor edad se han elevado un 12,1%, lo mismo que en abril, de manera que suponen ahora el 16,3% del total, un punto más que en mayo del pasado año.



Los extranjeros reducen su participación en 2,7 puntos en un año

Los parados españoles aumentaron un 8,9% en términos interanuales, 1,5 puntos menos que en abril. Al tiempo, los extranjeros de la UE disminuyeron un 4,3%, cuatro décimas más que hace un mes, y los de fuera de ella se redujeron en un 10,9%, descenso dos décimas mayor al del pasado mes. La participación de los extranjeros es del 16,7% del total, 2,7 puntos menos que hace un año.



Fuente: DG Estadística del Ayuntamiento de Madrid (datos SEPE).