

6 de mayo de 2013

El aumento del paro registrado mantiene un ritmo desacelerado

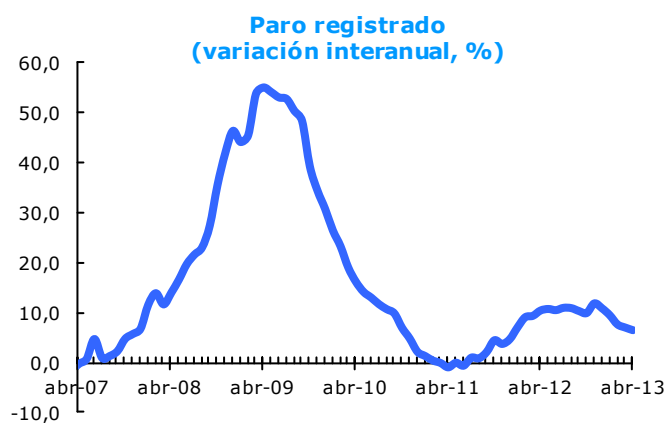
Los parados madrileños registrados en el Servicio Público de Empleo Estatal (SEPE) sumaron en abril 261.295, lo que supone 957 personas menos que un mes antes y 16.027 más que hace un año. Este ascenso interanual equivale a una variación del 6,5%, cinco décimas inferior a la del mes anterior.

Paro registrado

	Parados	Variación			
		Mensual	%	Anual	%
Ciudad de Madrid	261.295	-957	-0,4	16.027	6,5
Comunidad de Madrid	569.030	-2.721	-0,5	37.713	7,1
España	4.989.193	-46.050	-0,9	244.958	5,2

Fuente: DG Estadística del Ayuntamiento de Madrid (datos SEPE) y SEPE.

La variación interanual de abril es inferior a la del conjunto de la Comunidad de Madrid, aunque superior a la de España. Los valores medios anuales reflejan una variación interanual del 9,7%, tres décimas menos que en el pasado marzo. Este dato supone una desaceleración del crecimiento medio anual del paro registrado en la Ciudad.



Fuente: DG Estadística del Ayuntamiento de Madrid (datos SEPE).

Variación interanual (%)

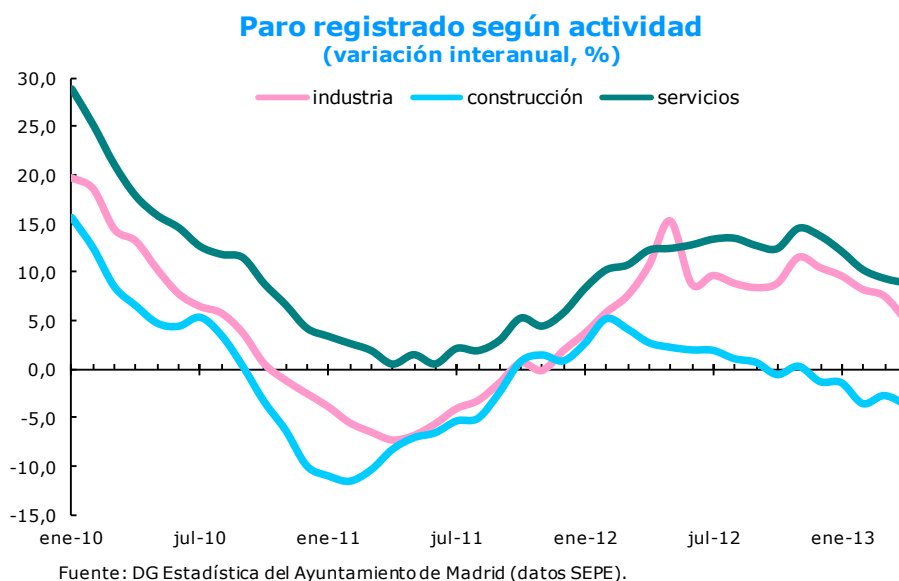
abr-12	10,5
may-12	10,8
jun-12	10,5
jul-12	11,0
ago-12	10,9
sep-12	10,4
oct-12	10,0
nov-12	11,9
dic-12	10,9
ene-13	9,5
feb-13	7,7
mar-13	7,1
abr-13	6,5

Construcción registra un nuevo descenso interanual

Servicios, con un 8,9%, registra el mayor incremento interanual, aunque este aumento es cinco décimas inferior al del mes anterior. Dentro de estos, los mayores aumentos porcentuales se localizan en Hogares que emplean personal doméstico, Información y comunicaciones y Educación, con crecimientos del 82,3%, 20,3% y 15,5%, respectivamente. En el otro

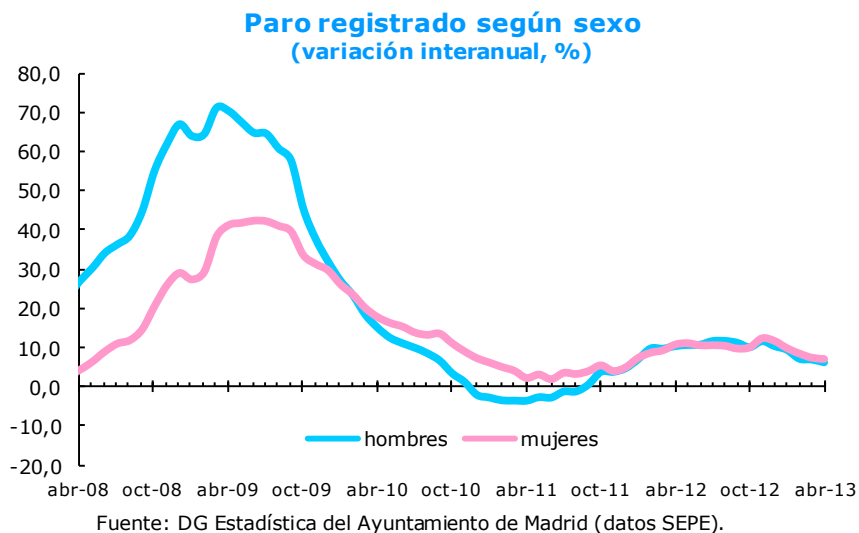
extremo destacan Actividades profesionales, científicas y técnicas, Actividades administrativas y servicios auxiliares y Actividades financieras, con variaciones anuales del 3,3%, 5,8% y 6,2%, respectivamente.

Por su parte, Industria ha elevado el número de parados un 5,0% en los últimos doce meses, 2,5 puntos menos que en marzo. Por otro lado, el sector de Construcción ha reducido el paro en un 3,7% en el mismo periodo, lo que supone un descenso interanual 0,9 puntos superior al del pasado mes y el quinto consecutivo con este signo. Los que no contaban con un empleo anterior crecieron un 1,3%, 2,5 puntos por debajo de marzo.



El paro creció más entre las mujeres, aumentando su peso

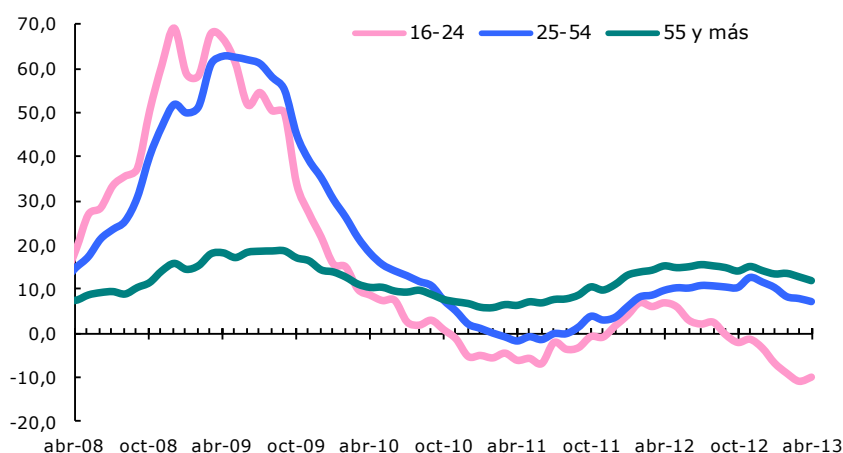
El paro incidió más entre las mujeres, con un incremento interanual del 7,0%, que entre los hombres, con un aumento del 6,1%, mejorando ambos colectivos el registro de marzo. La participación femenina supone el 50,1% del total, dos décimas más que hace un año.



Aumenta el peso de los parados de mayor edad y se reduce el de los más jóvenes

En el tramo de 16 a 24 años, el número de parados ha disminuido un 9,7% en términos interanuales, lo que supone nueve décimas menos que el pasado mes. Por su parte, en el segmento de 25 a 54 años ha aumentado un 7,4%, siete décimas por debajo de un mes antes. Los de mayor edad se han elevado un 12,0%, nueve décimas menos que en marzo, por lo que su participación supone ahora el 16,0% del total, ocho décimas más alta que en abril de 2012.

Paro registrado según edad
(tasa interanual, %)

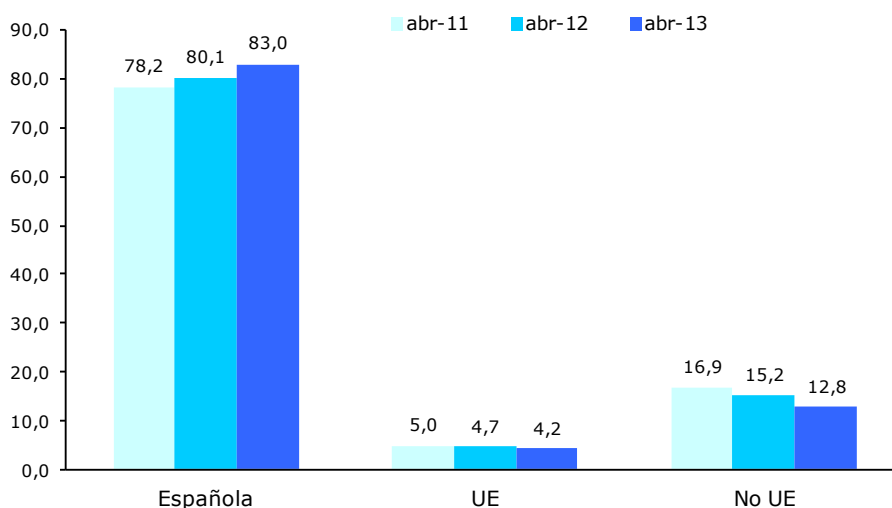


Fuente: DG Estadística del Ayuntamiento de Madrid (datos SEPE).

Los parados extranjeros continúan disminuyendo

Los parados españoles aumentan un 10,4% en términos interanuales, ocho décimas menos que en marzo. Por su parte, los extranjeros de la UE se reducen en un 3,9%, un punto más que en el pasado mes, y los de fuera de ella disminuyen un 10,7%, medio punto menos que en el mes anterior. Los parados extranjeros son ahora el 17,0% del total, 2,9 puntos menos que hace un año.

Parados según nacionalidad (%)



Fuente: DG Estadística del Ayuntamiento de Madrid (datos SEPE).