

4 de marzo de 2013

El aumento del paro se desacelera 1,8 puntos en febrero

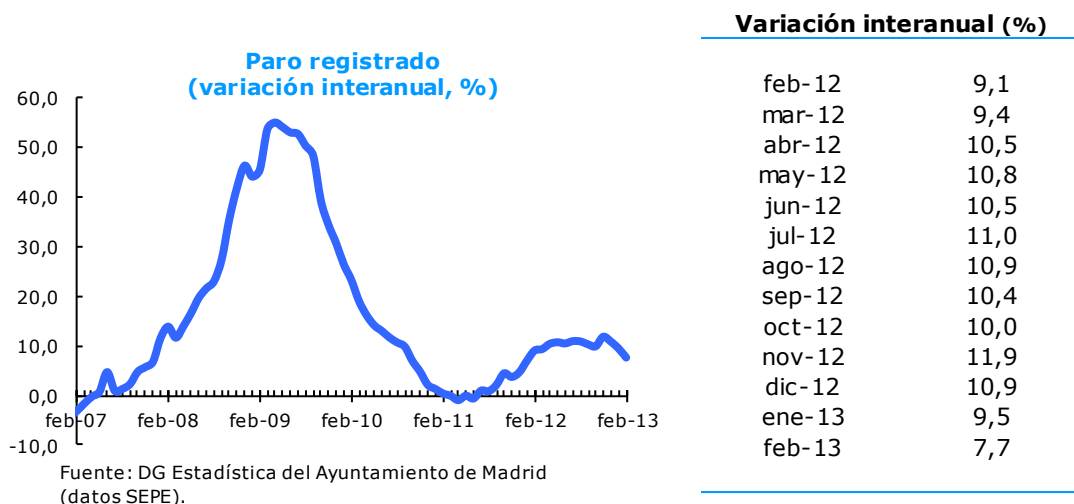
Los parados madrileños registrados en el Servicio Público de Empleo Estatal (SEPE) sumaron en febrero 261.304, lo que supone 3.260 personas más que un mes antes y 18.668 que hace un año. Este aumento equivale a una variación interanual del 7,7%, 1,8 puntos por debajo del mes anterior. La cifra de parados de febrero es la más alta de toda la serie.

Paro registrado

	Parados	Variación			
		Mensual	%	Anual	%
Ciudad de Madrid	261.304	3.260	1,3	18.668	7,7
Comunidad de Madrid	570.039	8.120	1,5	43.665	8,3
España	5.040.222	59.444	1,2	328.124	7,0

Fuente: DG Estadística del Ayuntamiento de Madrid (datos SEPE) y SEPE.

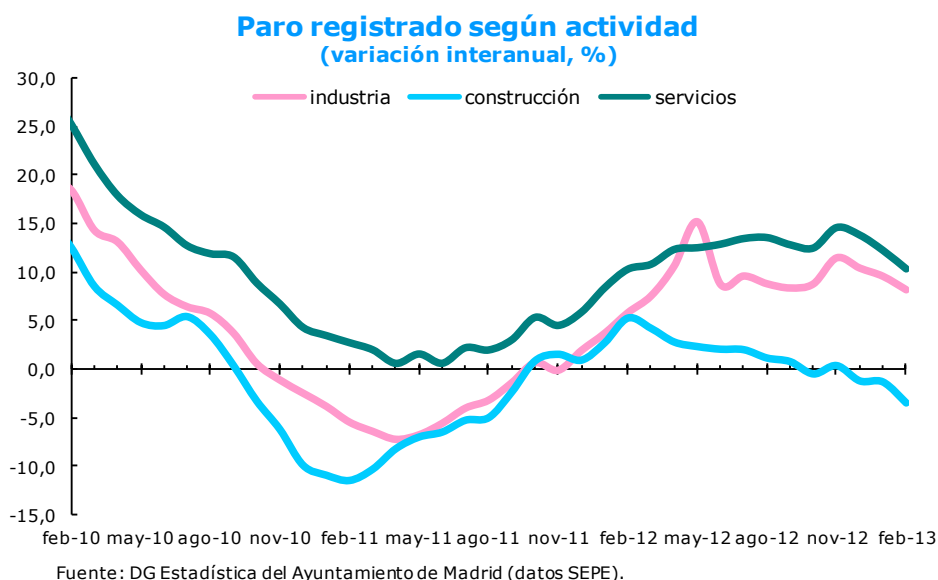
La variación interanual de febrero es inferior a la del conjunto de la Comunidad de Madrid, aunque superior a la de España. El valor medio de los últimos doce meses refleja una variación interanual del 10,3%, lo que equivale a una décima menos que en enero y la primera desaceleración después de 14 meses consecutivos en sentido contrario.



El paro creció más en Servicios en el último año

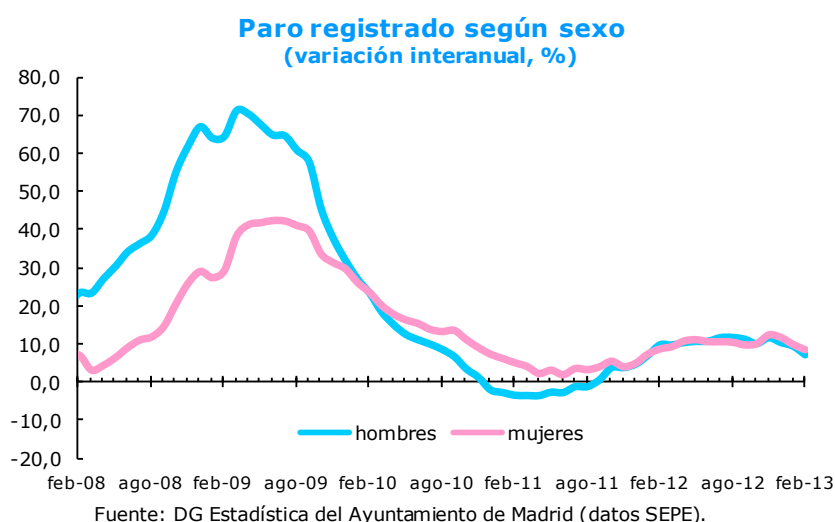
Servicios, con un 10,3%, registra el mayor incremento interanual, 1,9 puntos por debajo del mes anterior. Dentro de estos últimos, los mayores aumentos se localizan en Personal doméstico, Educación, Información y comunicaciones

y Administración Pública, con crecimientos del 57,6%, 23,3%, 22,5% y 19,0%, respectivamente; los menores se producen en Actividades profesionales, científicas y técnicas y Actividades administrativas y servicios auxiliares, con variaciones anuales del 5,2% y 5,8%, respectivamente. A Servicios le sigue Industria, con un crecimiento del 8,2%, 1,4 puntos por debajo de un mes antes. Por su parte, Construcción ha reducido los parados un 3,6% en el último año, empeorando en 2,2 puntos el dato de enero. Los que no contaban con un empleo anterior disminuyeron un 3,0%, igual que en el pasado mes.



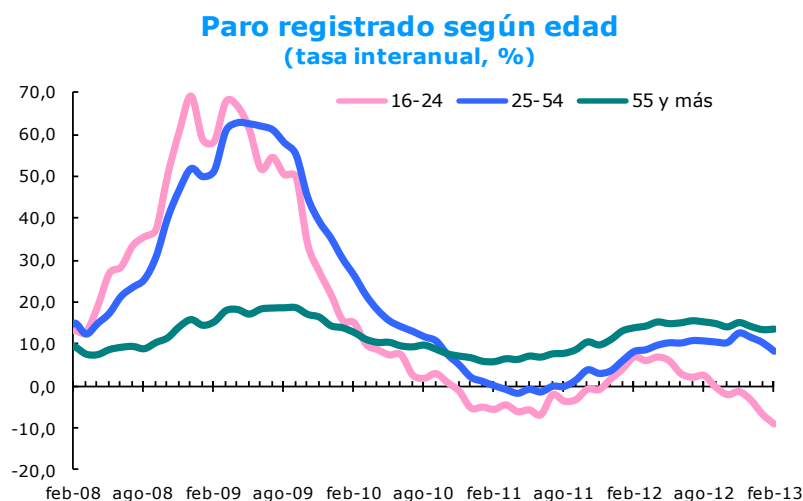
En febrero hay los mismos hombres que mujeres parados

El paro incidió en mayor medida entre las mujeres, con un aumento interanual del 8,4% frente al 7,0% de los hombres, mejorando ambos grupos, en 1,4 y 2,3 puntos, respectivamente, el resultado de enero. Las participaciones masculina y femenina son del 50,0% cada una de ellas, empeorando las mujeres en tres décimas respecto de febrero de 2012.



El paro sigue disminuyendo entre los de menor edad

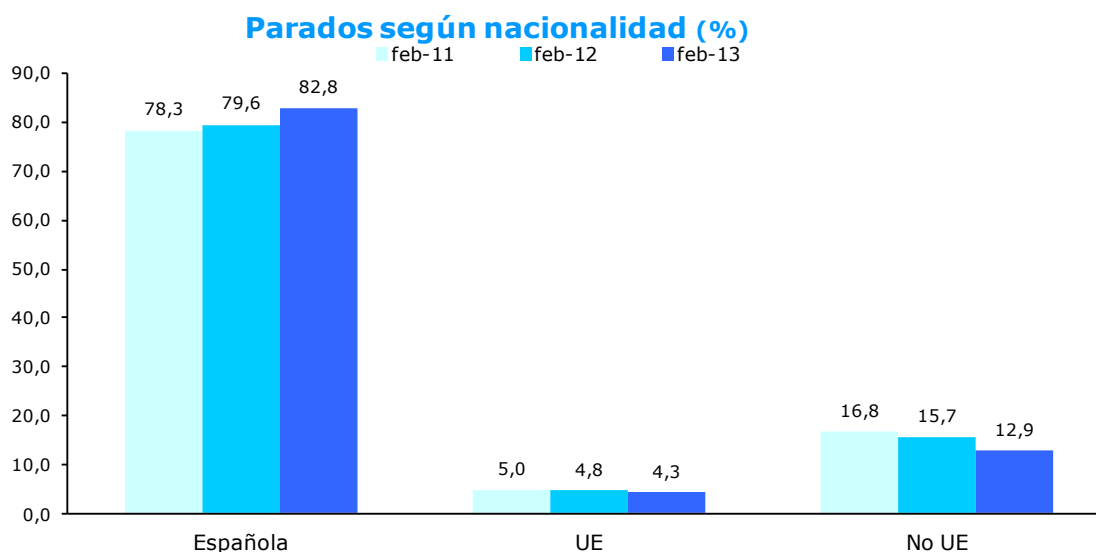
En el tramo de 16 a 24 años, el número de parados ha disminuido un 8,9% en términos interanuales, lo que supone 2,3 puntos más que el pasado mes. Por su parte, en el segmento de 25 a 54 años el paro ha aumentado un 8,5%, 2,1 puntos menos que un mes antes. Los de mayor edad se han elevado un 13,7%, una décima por encima de enero, de manera que suponen ahora el 15,8% del total, ocho décimas más que en febrero del pasado año.



Fuente: DG Estadística del Ayuntamiento de Madrid (datos SEPE).

Los extranjeros reducen su participación en 3,2 puntos en un año

Los parados españoles aumentan un 12,1% en términos interanuales, 2,1 puntos menos que en enero. Los extranjeros de la UE disminuyen un 2,6%, 2,4 puntos más que hace un mes, y los de fuera de ella un 11,4%, descenso 0,4 puntos mayor que el del pasado mes. La participación de los extranjeros es del 17,2% del total, 3,2 puntos menos que hace un año.



Fuente: DG Estadística del Ayuntamiento de Madrid (datos SEPE).