

2 de agosto de 2013

El paro continuó desacelerándose en julio

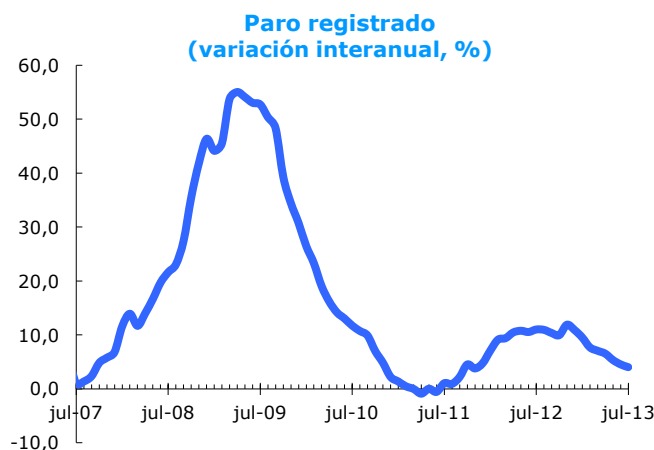
Los parados madrileños registrados en el Servicio Público de Empleo Estatal (SEPE) sumaron en junio 252.266, lo que supone 377 personas más que un mes antes y 9.763 más que hace un año. Este último aumento equivale a una variación interanual del 4,0%, cinco décimas por debajo del mes anterior. La cifra de parados es la más alta de un mes de julio de toda la serie.

Paro registrado

	Parados	Variación			
		Mensual	%	Anual	%
Ciudad de Madrid	252.266	377	0,1	9.763	4,0
Comunidad de Madrid	542.400	-3.444	-0,6	19.979	3,8
España	4.698.814	-64.866	-1,4	111.359	2,4

Fuente: DG Estadística del Ayuntamiento de Madrid (datos SEPE) y SEPE.

La variación interanual de julio es superior a la del conjunto de la Comunidad de Madrid y a la de España. El valor medio de los últimos doce meses refleja una variación interanual del 8,2%, lo que equivale a cinco décimas menos que en junio y la sexta desaceleración consecutiva.



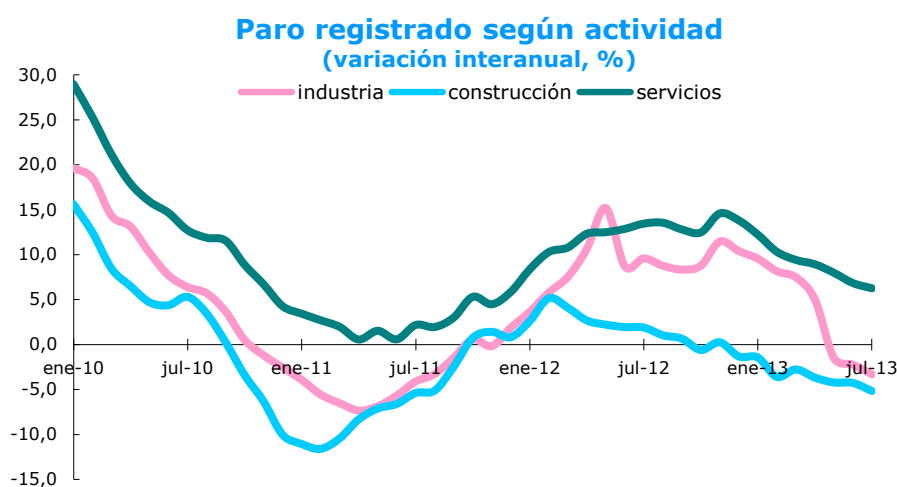
Fuente: DG Estadística del Ayuntamiento de Madrid (datos SEPE).

Variación interanual (%)

jul-12	11,0
ago-12	10,9
sep-12	10,4
oct-12	10,0
nov-12	11,9
dic-12	10,9
ene-13	9,5
feb-13	7,7
mar-13	7,1
abr-13	6,5
may-13	5,4
jun-13	4,5
jul-13	4,0

Todos los sectores productivos mejoran su tendencia

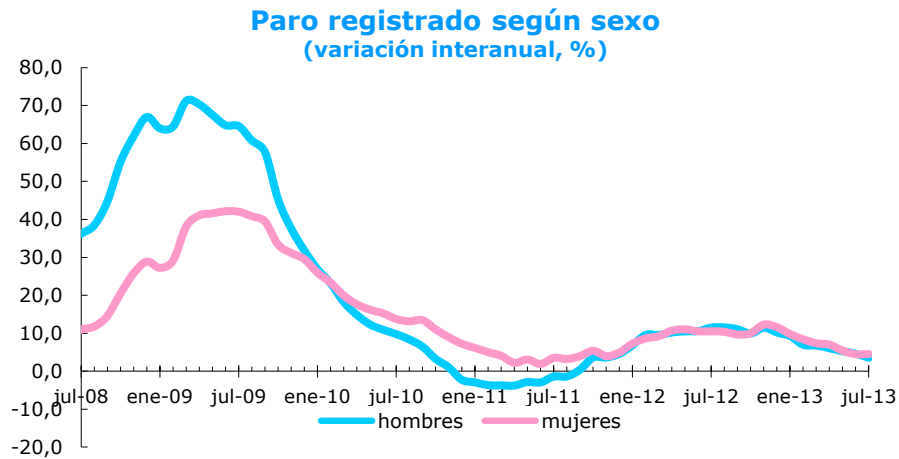
Servicios, con un 6,3%, es el sector que más aumenta en términos interanuales, 5 décimas menos que el mes anterior. Dentro de estos últimos, los mayores aumentos se localizan en Personal doméstico, Información y comunicaciones y Educación, con crecimientos del 125%, 15,1% y 11%, respectivamente; los menores se producen en Actividades artísticas, recreativas y de entretenimiento, Actividades profesionales, científicas y técnicas y Actividades administrativas y servicios auxiliares con variaciones anuales del 1,7%, 1,4% y 3,0%, respectivamente. A Servicios le sigue Industria, pero con un descenso del 3,3%, ocho décimas mayor al de un mes antes. Por su parte, Construcción ha reducido los parados un 5,2% en el último año, mejorando en nueve décimas el dato de junio. Los que no contaban con un empleo anterior crecieron un 3,2%, 1,8 puntos más que en el pasado mes.



Fuente: DG Estadística del Ayuntamiento de Madrid (datos SEPE).

Peor comportamiento del paro femenino

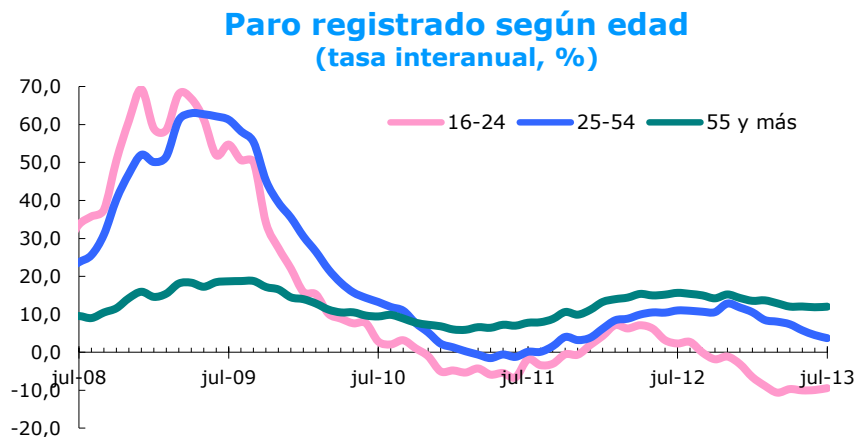
El paro femenino ha tenido un peor comportamiento tanto en términos intermensuales, como en el conjunto del año, con aumentos del 1,4% y 4,5%, respectivamente, manteniéndose en la misma tasa de variación que el mes anterior; por el contrario, entre los hombres se ha reducido un 1,1% respecto mes anterior, aumentando un 3,5% respecto a un año antes, mejorando nueve décimas sobre el mes pasado. La participación femenina es del 51,1%, seis décimas más que el mes anterior.



Fuente: DG Estadística del Ayuntamiento de Madrid (datos SEPE).

El paro continúa disminuyendo entre los más jóvenes

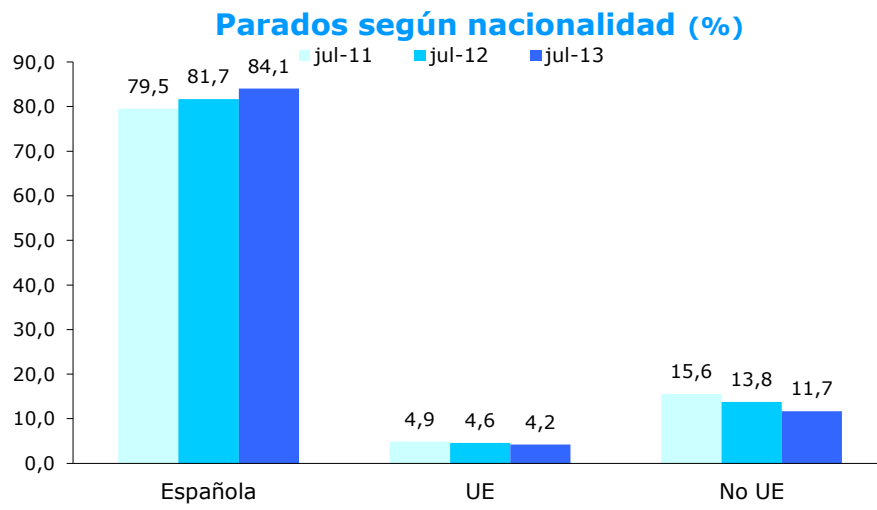
En el tramo de 16 a 24 años, el número de parados ha disminuido un 6,5% en términos interanuales, lo que supone cinco décimas menos que el pasado mes. Por su parte, en el segmento de 25 a 54 años el paro ha aumentado un 3,7%, nueve décimas por debajo que hace un mes antes. Los de mayor edad se han elevado un 12,0%, una décimas por encima de junio, de manera que suponen ahora el 17,0% del total, nueve décimas más que en julio del pasado año.



Fuente: DG Estadística del Ayuntamiento de Madrid (datos SEPE).

Los extranjeros reducen su participación en 2,4 puntos en un año

Los parados españoles aumentan un 7,1% en términos interanuales, siete décimas menos que en junio. Los extranjeros de la UE disminuyen un 3,6%, una décima menos que hace un mes, y los de fuera de ella un 11,5%, aumentando cinco décimas sobre el pasado mes. La participación de los extranjeros es del 15,9% del total, 2,4 puntos menos que hace un año.



Fuente: DG Estadística del Ayuntamiento de Madrid (datos SEPE).