

2 de julio de 2013

El paro continuó desacelerándose en junio

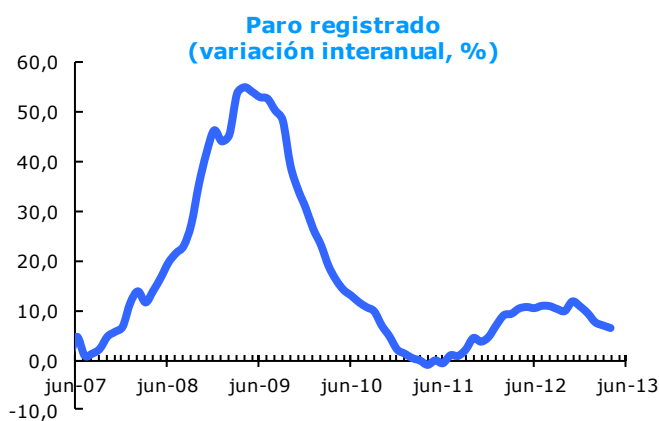
Los parados madrileños registrados en el Servicio Público de Empleo Estatal (SEPE) sumaron en junio 251.889, lo que supone 5.560 personas menos que un mes antes y 10.945 más que hace un año. Este último aumento equivale a una variación interanual del 4,5%, ocho décimas por debajo del mes anterior. La cifra de parados es la más alta de un mes de junio de toda la serie.

Paro registrado

	Parados	Variación			
		Mensual	%	Anual	%
Ciudad de Madrid	251.889	-5.560	-2,2	10.945	4,5
Comunidad de Madrid	545.844	-14.716	-2,6	24.598	4,7
España	4.763.680	-127.248	-2,6	148.411	3,2

Fuente: DG Estadística del Ayuntamiento de Madrid (datos SEPE) y SEPE.

La variación interanual de junio es inferior a la del conjunto de la Comunidad de Madrid pero superior a la de España. El valor medio de los últimos doce meses refleja una variación interanual del 8,7%, lo que equivale a cinco décimas menos que en mayo y la quinta desaceleración consecutiva.



Fuente: DG Estadística del Ayuntamiento de Madrid (datos SEPE).

Variación interanual (%)

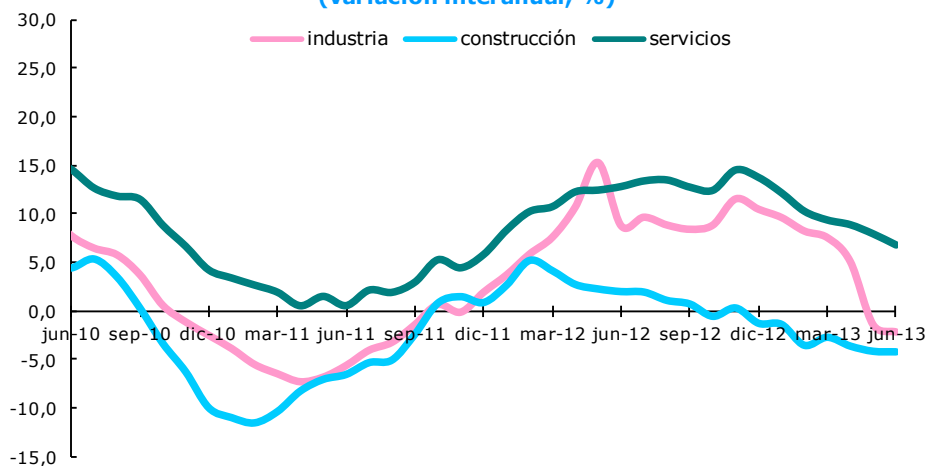
jun-12	10,5
jul-12	11,0
ago-12	10,9
sep-12	10,4
oct-12	10,0
nov-12	11,9
dic-12	10,9
ene-13	9,5
feb-13	7,7
mar-13	7,1
abr-13	6,5
may-13	5,4
jun-13	4,5

Todos los sectores productivos mejoran su tendencia

Servicios, con un 6,8%, registra la mayor variación interanual, 1,1 puntos por debajo del mes anterior. Dentro de estos últimos, los mayores aumentos se localizan en Personal doméstico, Información y comunicaciones y Educación, con crecimientos del 112,8%, 18,2% y 10,2%, respectivamente; los menores

se producen en Actividades artísticas, recreativas y de entretenimiento, Actividades profesionales, científicas y técnicas y Actividades sanitarias y de servicios sociales, con variaciones anuales del 2,5%, 2,6% y 3,6%, respectivamente. A Servicios le sigue Industria, pero con un descenso del 2,2%, siete décimas mayor al de un mes antes. Por su parte, Construcción ha reducido los parados un 4,3% en el último año, mejorando en una décima el dato de mayo. Los que no contaban con un empleo anterior crecieron un 1,4%, 2,5 puntos más que en el pasado mes.

Paro registrado según actividad
(variación interanual, %)

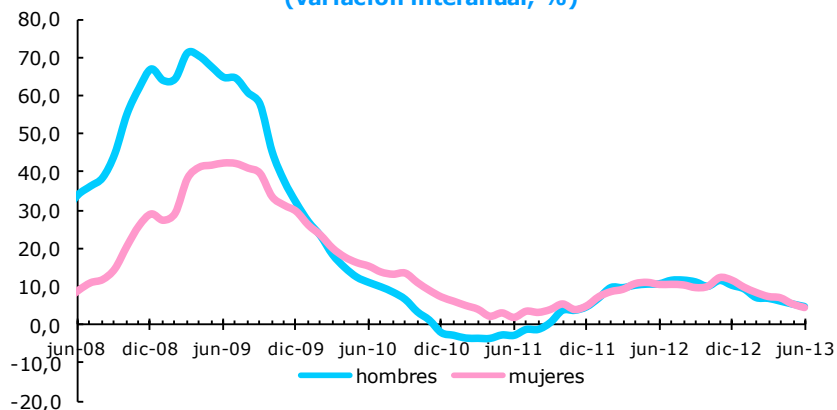


Fuente: DG Estadística del Ayuntamiento de Madrid (datos SEPE).

Sin grandes divergencias en términos de género

Si bien en el mes ha tenido un mejor comportamiento, en el conjunto del año el paro incidió ligeramente en mayor medida entre los hombres, con un aumento interanual del 4,6%, que entre las mujeres, con un 4,5%, mejorando ambos grupos, en siete y nueve décimas, respectivamente, el resultado de mayo. La participación femenina es del 50,5%.

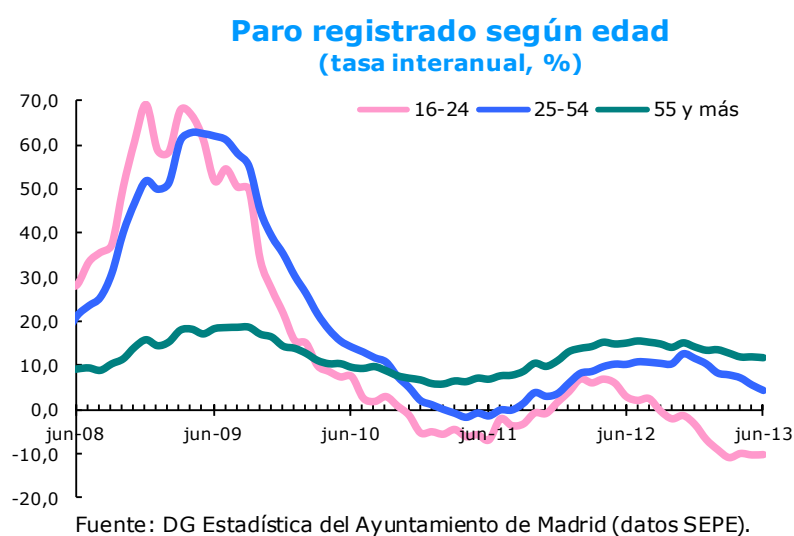
Paro registrado según sexo
(variación interanual, %)



Fuente: DG Estadística del Ayuntamiento de Madrid (datos SEPE).

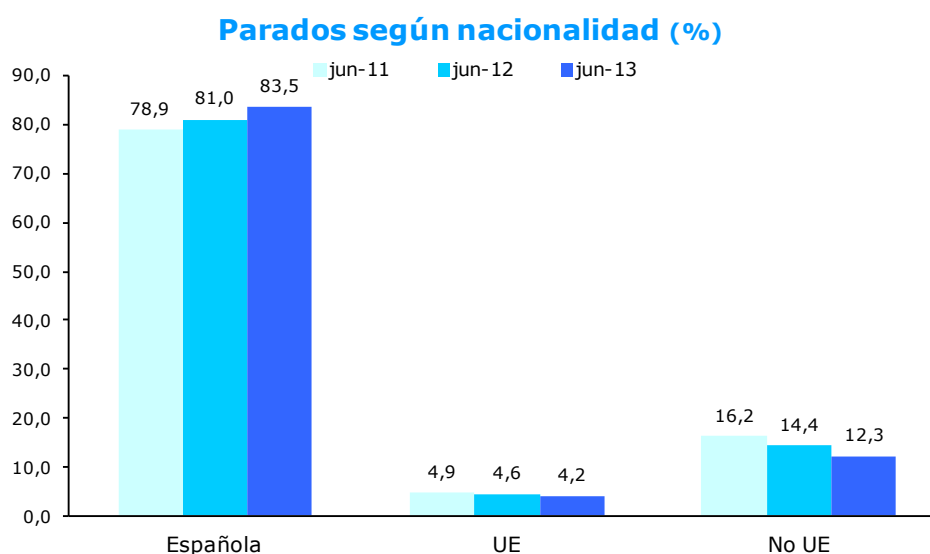
El paro continúa disminuyendo, en tasa anual, entre los más jóvenes

En el tramo de 16 a 24 años, el número de parados ha disminuido un 10,0% en términos interanuales, lo que supone una décima menos que el pasado mes. Por su parte, en el segmento de 25 a 54 años el paro ha aumentado un 4,6%, 1,2 puntos menos que un mes antes. Los de mayor edad se han elevado un 11,9%, dos décimas por debajo de mayo, de manera que suponen ahora el 15,8% del total, seis décimas más que en junio del pasado año.



Los extranjeros reducen su participación en 3,2 puntos en un año

Los parados españoles aumentan un 7,8% en términos interanuales, 1,1 puntos menos que en mayo. Los extranjeros de la UE disminuyen un 3,7%, seis décimas menos que hace un mes, y los de fuera de ella un 11,0%, igual que el pasado mes. La participación de los extranjeros es del 16,5% del total, 2,5 puntos menos que hace un año.



Fuente: DG Estadística del Ayuntamiento de Madrid (datos SEPE).