

5 de noviembre de 2013

El aumento del paro se desacelera por undécimo mes consecutivo

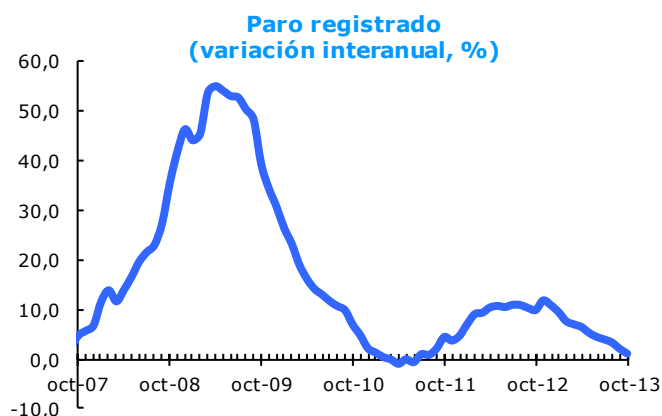
Los parados madrileños registrados en el Servicio Público de Empleo Estatal (SEPE) sumaron en octubre 256.032, lo que supone 2.333 personas más que un mes antes y 2.972 que hace un año. Este último aumento equivale a una variación interanual del 1,2%, un punto por debajo del mes anterior, lo que supone el undécimo mes consecutivo desacelerándose.

Paro registrado

| | Parados | Variación | | | |
|----------------------------|-----------|-----------|-----|---------|------|
| | | Mensual | % | Anual | % |
| Ciudad de Madrid | 256.032 | 2.333 | 0,9 | 2.972 | 1,2 |
| Comunidad de Madrid | 552.758 | 5.057 | 0,9 | 3.404 | 0,6 |
| España | 4.811.383 | 87.028 | 1,8 | -22.138 | -0,5 |

Fuente: DG Estadística del Ayuntamiento de Madrid (datos SEPE) y SEPE.

Con todo, la variación interanual de octubre es superior tanto a la del conjunto de la Comunidad de Madrid como sobre todo a la de España, donde presenta el primer descenso interanual desde mayo de 2007, en el inicio de la recesión. El valor medio de los últimos doce meses refleja una variación interanual del 6,1%, lo que equivale a siete décimas menos que en septiembre.



Fuente: DG Estadística del Ayuntamiento de Madrid (datos SEPE).

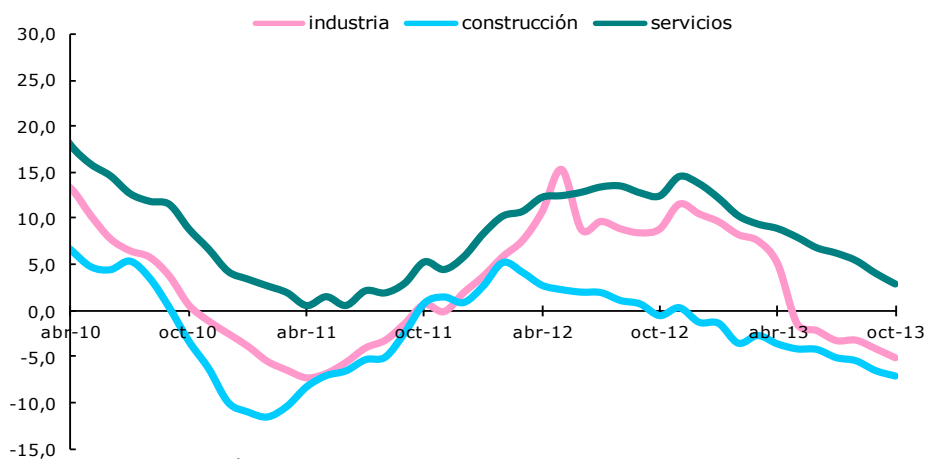
Variación interanual (%)

| | |
|--------|------|
| oct-12 | 10,0 |
| nov-12 | 11,9 |
| dic-12 | 10,9 |
| ene-13 | 9,5 |
| feb-13 | 7,7 |
| mar-13 | 7,1 |
| abr-13 | 6,5 |
| may-13 | 5,4 |
| jun-13 | 4,5 |
| jul-13 | 4,0 |
| ago-13 | 3,4 |
| sep-13 | 2,2 |
| oct-13 | 1,2 |

El paro en Servicios creció en el último año

Servicios, con un 2,9%, registra la mayor variación interanual, pero 1,2 puntos por debajo de septiembre, destacando los aumentos en Información y comunicaciones y Actividades financieras y de seguros, con crecimientos del 7,5% y 7,0%, respectivamente; los mayores descensos se producen en Actividades sanitarias y de servicios sociales y Actividades profesionales, científicas y técnicas, con variaciones del -1,9% y -0,7%, respectivamente. A Servicios le sigue Industria, que continúa su descenso con el -5,2%, un punto mayor al del mes pasado. Construcción ha reducido los parados aún más, un 7,2% en el último año, mejorando en seis décimas el dato de septiembre. El lado más negativo lo presentan los que no contaban con un empleo antes que crecieron un 4,4%, seis décimas más que en septiembre.

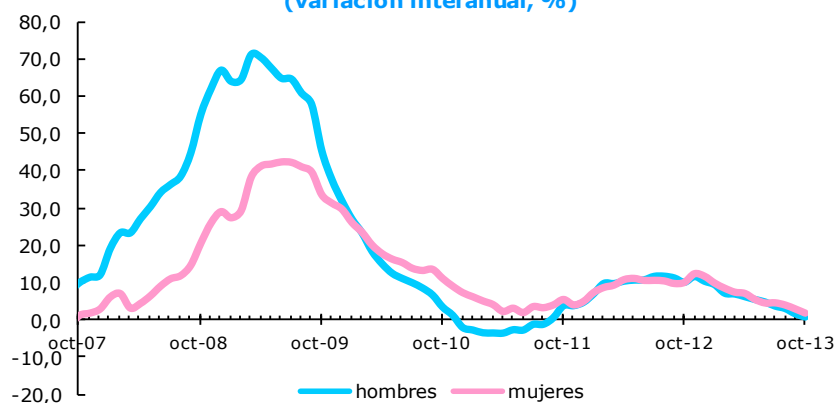
Paro registrado según actividad
(variación interanual, %)



El paro crece menos entre los hombres

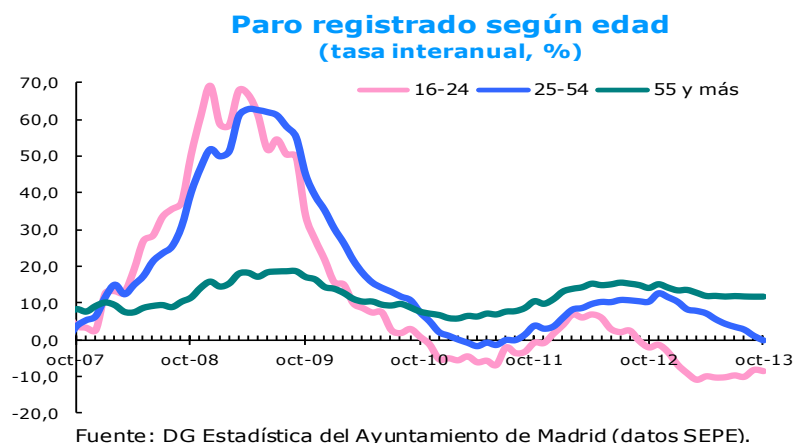
El paro incidió ligeramente en mayor medida entre las mujeres, con un aumento interanual del 1,7%, que entre los hombres, con un 0,6%, mejorando ambos grupos, en 1,1 y 0,9 puntos, respectivamente, el resultado de septiembre. La participación femenina es del 50,8%, tres décimas superior a la de hace un año.

Paro registrado según sexo
(variación interanual, %)



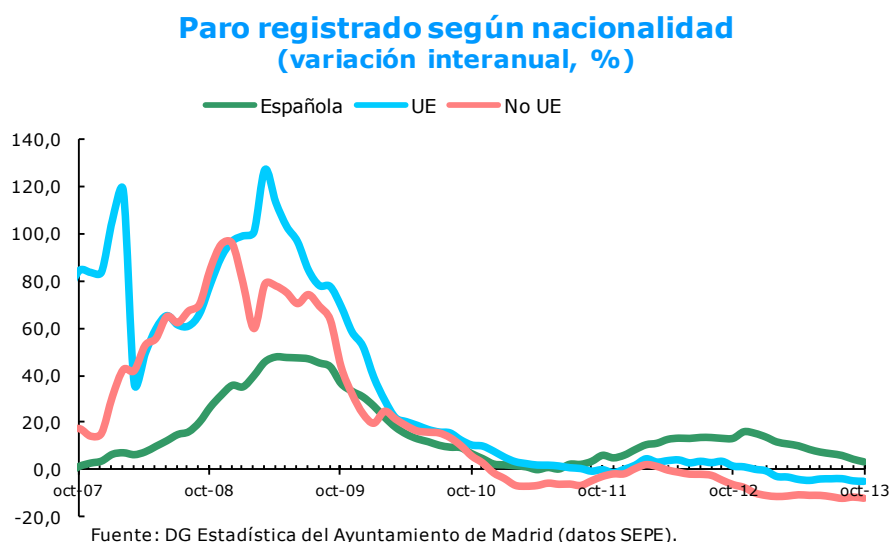
Los jóvenes continúan disminuyendo el registro de paro

Entre los de 16 a 24 años, los parados han disminuido un 8,3% interanual, tres décimas más que el pasado mes. Por su parte, en el segmento de 25 a 54 años el paro apenas aumenta, mejorando en 1,2 puntos el registro previo por el buen comportamiento de los tramos más jóvenes del mismo. Los de mayor edad se han elevado un 11,8%, de manera que suponen ahora el 17,1% del total, 1,6 puntos más que en octubre del pasado año.



El paro tan sólo crece todavía entre los de nacionalidad española

Los parados españoles aumentan un 3,6% en términos interanuales, 1,1 puntos menos que en septiembre. Los extranjeros de la UE disminuyen un



4,7%, dos décimas más que hace un mes, y los de fuera de ella un 12,2%, cinco décimas más que un mes antes. La participación de los extranjeros es del 15,6% del total, dos puntos menos que hace un año. Hay que tener en cuenta que la adquisición de la nacionalidad española por parte de ciudadanos venidos de otros países, especialmente de fuera de la Unión Europea, influye en la evolución del paro según estas tres agrupaciones de nacionalidad.