

2 de septiembre de 2014

Ligero aumento estacional del paro en agosto, como siempre sucede en este mes.

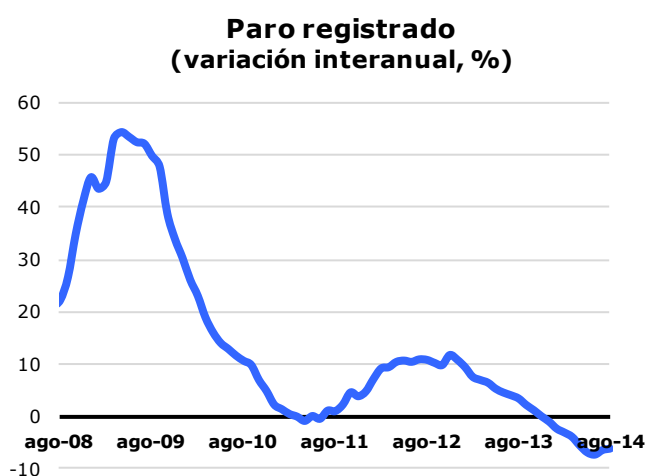
Los parados registrados de Madrid en el Servicio Público de Empleo Estatal sumaron en agosto 232.681, 1.348 más que un mes antes, en lo que es el segundo menor aumento en un mes de agosto en toda la serie. En el último año se ha producido un descenso de 15.839 parados, un -6,4%, tres décimas menor que la del mes anterior, siendo la segunda desaceleración consecutiva.

Paro registrado

	Parados	Variación			
		Mensual	%	Anual	%
Ciudad de Madrid	232.681	1.348	0,6	-15.839	-6,4
Comunidad de Madrid	508.153	2.175	0,4	-35.752	-6,6
España	4.427.930	8.070	0,2	-270.853	-5,8

Fuente: DG Estadística del Ayuntamiento de Madrid (datos SEPE) y SEPE.

La variación interanual de agosto es ligeramente menos negativa que la del conjunto de la Comunidad de Madrid, pero es mayor respecto de España. Por su parte, el valor medio de los últimos doce meses refleja una variación interanual del -3,5%, 0,8 puntos más negativa que la de julio, siendo la cuarta variación media anual consecutiva de este signo desde la que se registró en octubre de 2007.



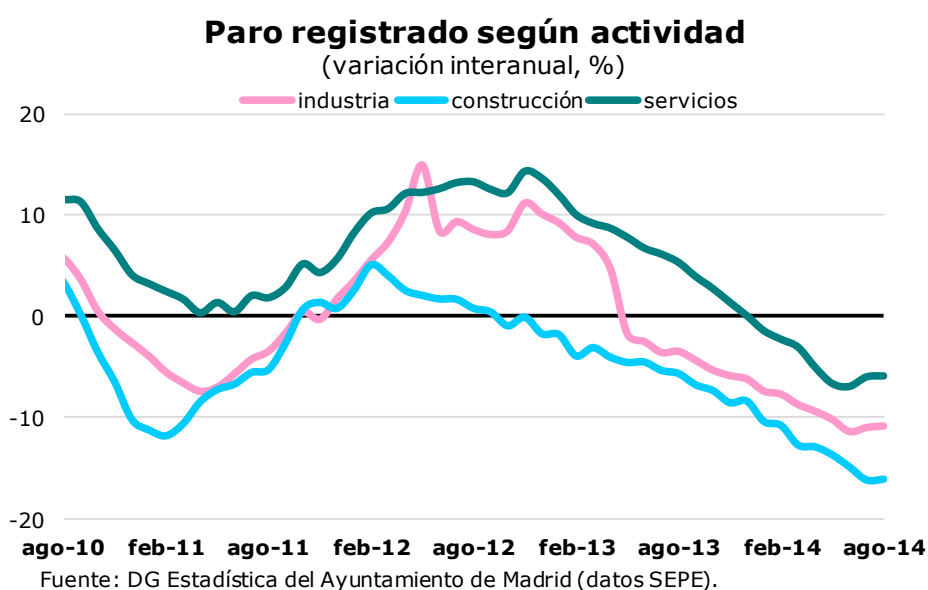
Fuente: DG Estadística del Ayuntamiento de Madrid (datos SEPE).

Variación interanual (%)

ago-13	3,3
sep-13	2,0
oct-13	1,0
nov-13	-0,2
dic-13	-1,2
ene-14	-2,5
feb-14	-3,3
mar-14	-4,1
abr-14	-5,7
may-14	-7,1
jun-14	-7,5
jul-14	-6,6
ago-14	-6,4

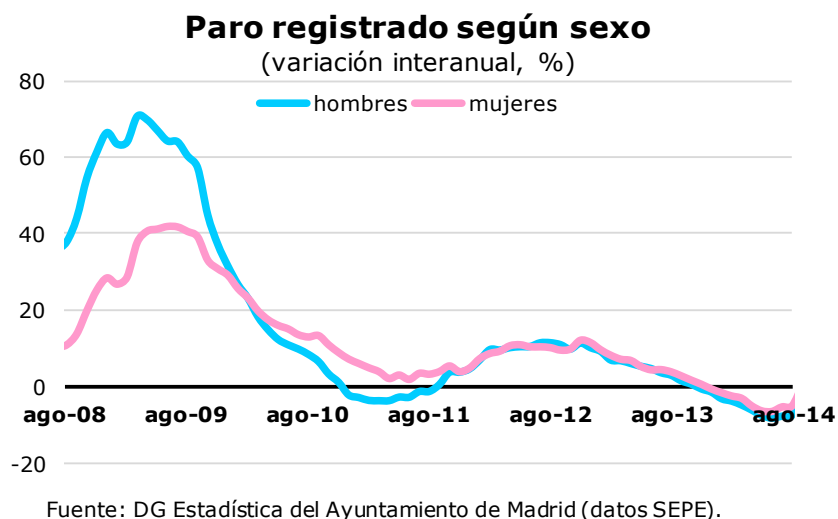
Construcción registra el mayor descenso interanual de los parados

Servicios, con una variación del -5,8%, registra el menor descenso interanual (a excepción del poco relevante sector agrícola, que aumenta), lo que supone una caída 0,1 puntos inferior a la del mes anterior. Dentro de estos últimos, los mayores descensos se localizan en Información y comunicaciones, Actividades profesionales, científicas y técnicas y Administración pública, con retrocesos del 10,7%, 9,6% y 9,1%, respectivamente; en sentido contrario, el crecimiento se concentra en Personal doméstico, con un ascenso anual del 28,7%. Por su parte, Industria registra un descenso del 10,9% en el último año, dos décimas inferior que el de un mes antes, y Construcción del 16,1%, una décima menos que en julio. Los que no contaban con un empleo anterior crecieron un 18,1%, 4,4 puntos más que en julio.



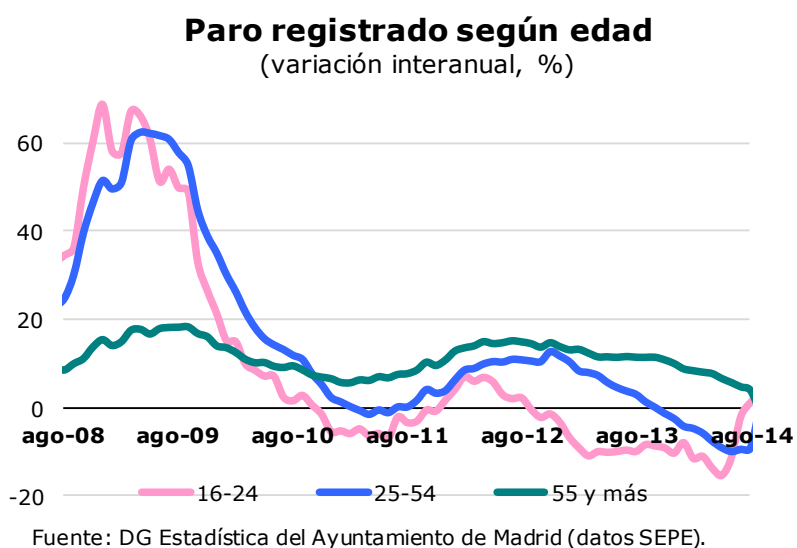
Desciende más el paro entre los hombres en relación con agosto del pasado año

El paro descendió más entre los hombres, con una reducción interanual del 7,7%, que entre las mujeres, entre las que lo hizo un 5,1%, recortando tanto los primeros como las segundas el dato de julio en tres décimas. Consecuencia de ello, los parados alcanzaron en agosto la cifra de 110.910, mientras que las paradas sumaron 120.771. La participación femenina sobre el total supone ahora el 51,9%, siete décimas más que hace un año.



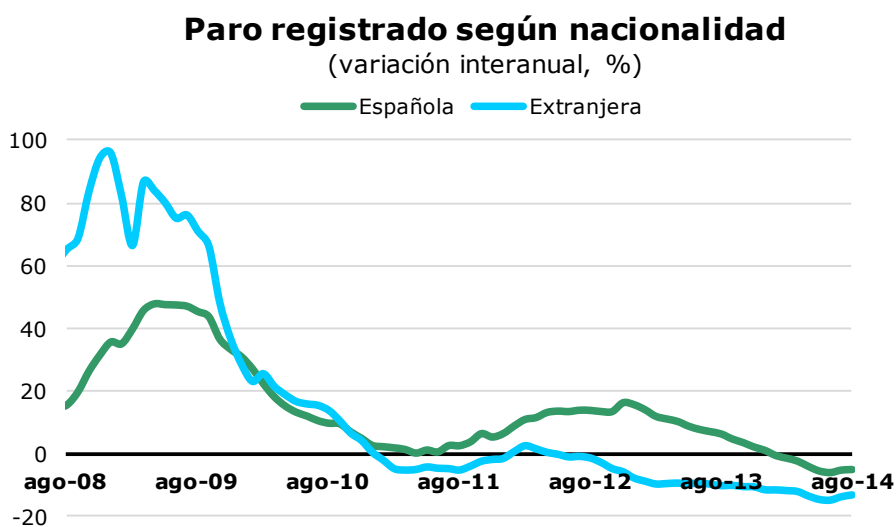
Los parados más jóvenes registran un aumento interanual por primera vez en dos años

En el tramo de 16 a 24 años, el número de parados ha aumentado un 1,1% en términos interanuales, lo que representa el primer crecimiento interanual de los dos últimos años y una variación 3,1 puntos mayor que la del pasado mes. Por su parte, en el segmento de 25 a 54 años ha descendido un 9,4%, lo que supone tres décimas menos que en julio. Los de mayor edad se han elevado un 4,0%, ocho décimas menos que hace un mes, de manera que suponen ahora el 19,1% del total, 1,9 puntos más que en agosto del pasado año.



El descenso del paro siguen sin afectar a los extranjeros de la Unión Europea

Los parados españoles disminuyeron un 5,1% en términos interanuales, dos décimas menos que en julio, siendo el octavo descenso interanual consecutivo. Al tiempo, los extranjeros disminuyeron un 13,1%, seis décimas menos que hace un mes, correspondiendo un aumento del 3,3% a los de países de la UE y un descenso del 19,0% a los de fuera de esa área. La participación de los extranjeros se sitúa en el 14,4% del total, 1,1 puntos menos que hace un año. Hay que tener en cuenta que la adquisición de la nacionalidad española por parte de ciudadanos venidos de otros países, especialmente de fuera de la Unión Europea, influye en la evolución del paro según estas tres agrupaciones de nacionalidad.



Fuente: DG Estadística del Ayuntamiento de Madrid (datos SEPE).

Nota: A partir de enero de 2014, la DG de Estadística publica una nueva serie, lo que supone la modificación de los datos referidos a periodos anteriores.