

4 de agosto de 2014

Ligera desaceleración, de ocho décimas, en la disminución interanual del paro registrado

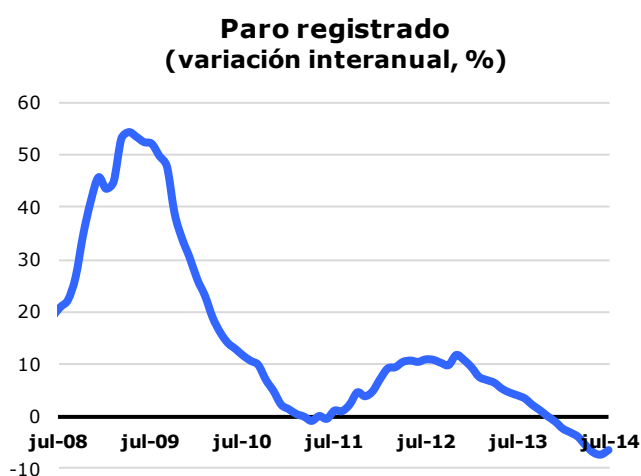
Los parados madrileños registrados en el Servicio Público de Empleo Estatal (SEPE) sumaron en julio 231.333, lo que supone 2.429 personas más que un mes antes y 16.468 menos que hace un año. Esta última variación equivale a un descenso interanual del 6,6%, 0,9 puntos menor que el del mes anterior, encadenando ya ocho caídas consecutivas todas ellas, salvo esta última, de manera acelerada.

Paro registrado

	Parados	Variación			
		Mensual	%	Anual	%
Ciudad de Madrid	231.333	2.429	1,1	-16.468	-6,6
Comunidad de Madrid	505.978	550	0,1	-36.422	-6,7
España	4.419.860	-29.841	-0,7	-278.954	-5,9

Fuente: DG Estadística del Ayuntamiento de Madrid (datos SEPE) y SEPE.

El descenso interanual de julio es similar al del conjunto de la Comunidad de Madrid y superior en siete décimas al de España. El valor medio de los últimos doce meses refleja una variación interanual del -2,7%, 0,9 puntos más negativa que la de junio, siendo la tercera variación media anual de este signo consecutiva.



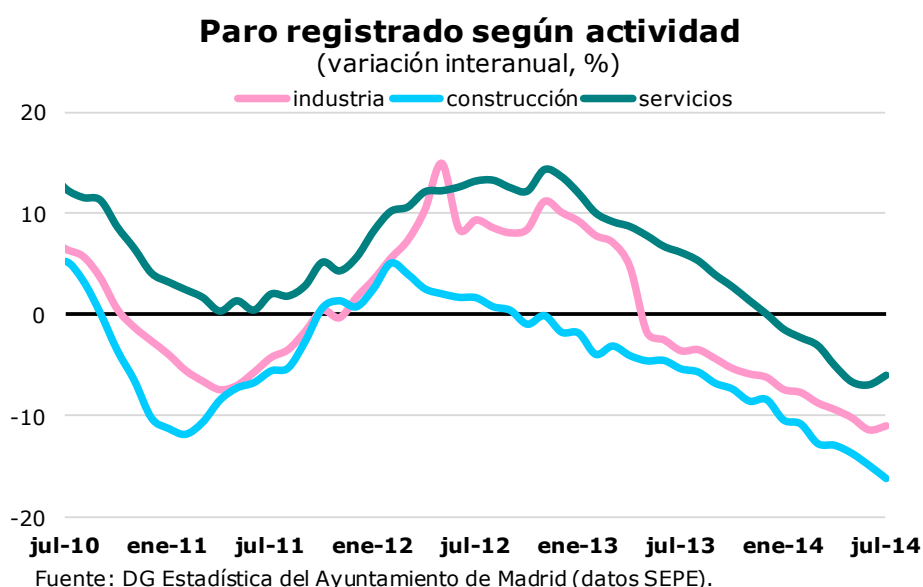
Fuente: DG Estadística del Ayuntamiento de Madrid (datos SEPE).

Variación interanual (%)

jul-13	3,9
ago-13	3,3
sep-13	2,0
oct-13	1,0
nov-13	-0,2
dic-13	-1,2
ene-14	-2,5
feb-14	-3,3
mar-14	-4,1
abr-14	-5,7
may-14	-7,1
jun-14	-7,5
jul-14	-6,6

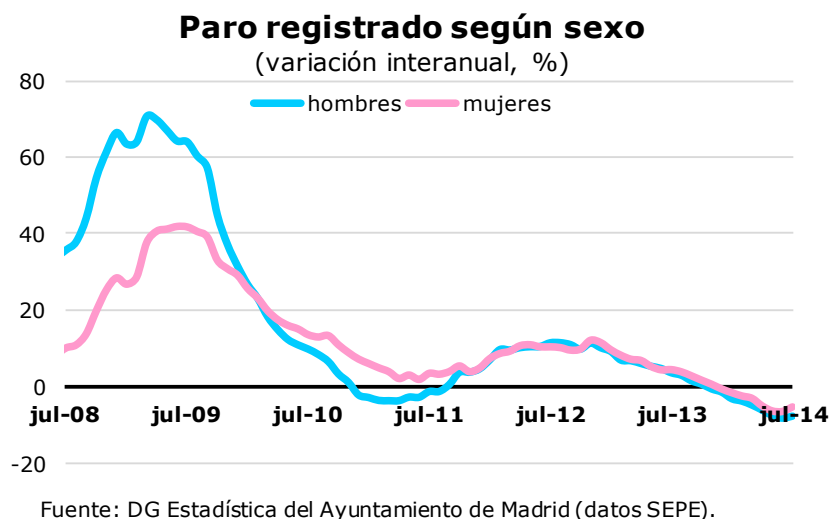
El sector de la construcción sigue siendo en el que más desciende el paro respecto de hace un año

De los grandes sectores de actividad, Servicios es el que registra un menor descenso interanual, un 5,9%, 0,9 puntos más bajo que el del pasado mes. Las ramas de este sector donde se localizan las mayores caídas son Información y comunicaciones, Actividades profesionales, científicas y técnicas y Actividades sanitarias y de servicios sociales, con disminuciones anuales del 9,9%, 9,5% y 8,8%, respectivamente; por el contrario, el único aumento se localiza en Personal doméstico, con una variación del 28,1%. Industria registra un descenso del 11,1%, cuatro décimas menor que el de un mes antes. Por su parte, Construcción ha reducido los parados un 16,1% en el último año, mejorando en 1,3 puntos el dato de junio. Los que no contaban con un empleo anterior crecieron un 13,7%, 7,3 puntos más que en el mes anterior.



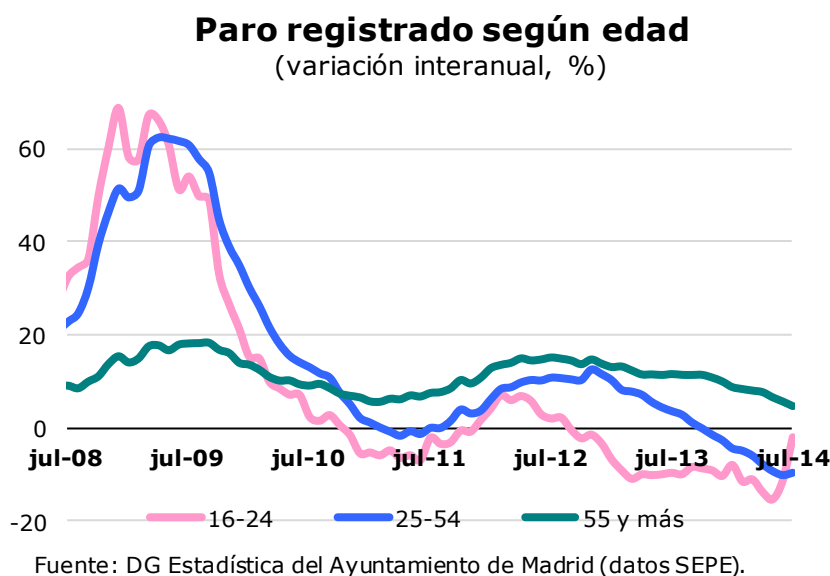
Las mujeres siguen incrementando su participación en el total de parados de la Ciudad

El paro descendió en mayor medida entre los hombres, con una disminución interanual del 8,0%, que entre las mujeres, con un 5,4%, desacelerando ambos grupos en 0,5 y 1,2 puntos, respectivamente, el resultado de junio. La participación femenina es del 51,7%, siete décimas superior a la de hace un año.



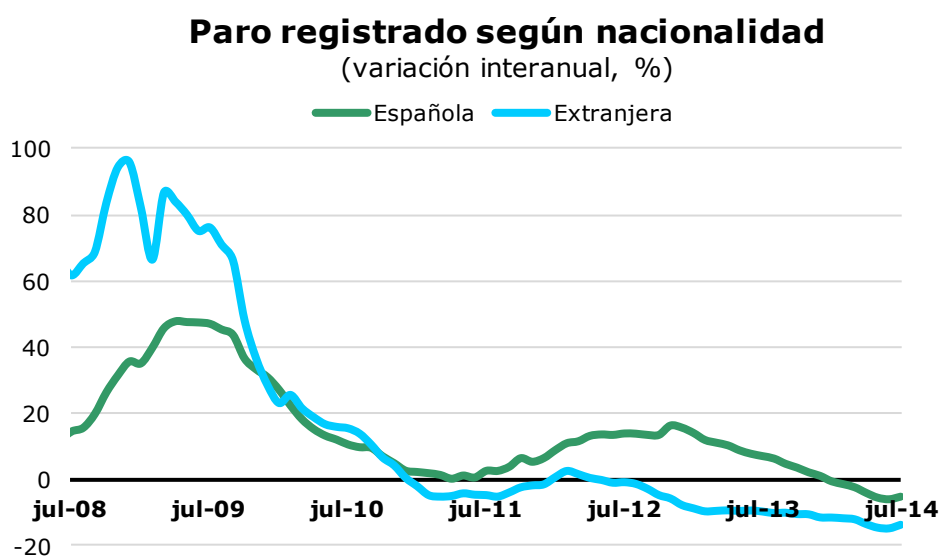
El paro entre los de más edad aún sigue incrementándose, aunque de manera desacelerada

En el tramo de 16 a 24 años, el número de parados ha disminuido un 2,0% en términos interanuales, lo que supone 9,3 puntos menos que el pasado mes. Por su parte, en el segmento de 25 a 54 años el paro retrocedió un 9,6%, 0,5 puntos también menos que el registro de junio. Por el contrario, los de mayor edad se han elevado un 4,8%, aún así un punto menos que en junio, de manera que suponen ahora el 19,2% del total, 2,1 puntos más que en julio del pasado año.



Los parados con nacionalidad extranjera suponen ya menos del 15% del total

Los parados españoles disminuyeron en julio un 5,3% en términos interanuales, 0,8 puntos menos que en junio, mientras que los extranjeros de fuera de la UE lo hicieron un 19,7%, un punto menos que hace un mes. Por el contrario, los de países de la UE crecen un 3,4%, cuatro décimas más que un mes antes. La participación de los extranjeros es del 14,8% del total, 1,2 puntos menos que hace un año. Hay que tener en cuenta que la adquisición de la nacionalidad española por parte de ciudadanos venidos de otros países, especialmente de fuera de la Unión Europea, influye en la evolución del paro según estas agrupaciones de nacionalidad.



Fuente: DG Estadística del Ayuntamiento de Madrid (datos SEPE).

Nota: A partir de enero de 2014 la DG de Estadística publica una nueva serie, lo que supone la modificación de los datos referidos a periodos anteriores.